



G. V. U. Bezirk Gänslerndorf  
Rechnungsabschluss 2025

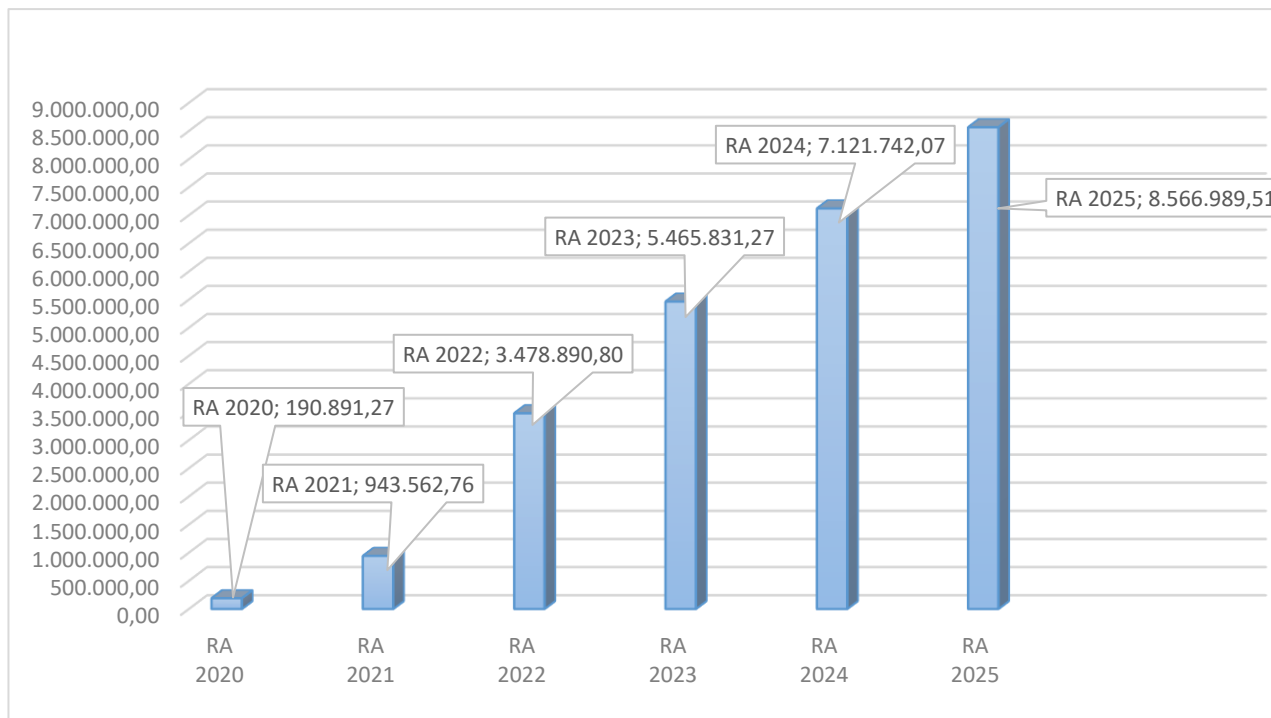


Vorbericht



# Vorbericht zum Rechnungsabschluss 2025 gemäß § 3 der NÖ Gemeindehaushaltsverordnung (NÖ GHVO)

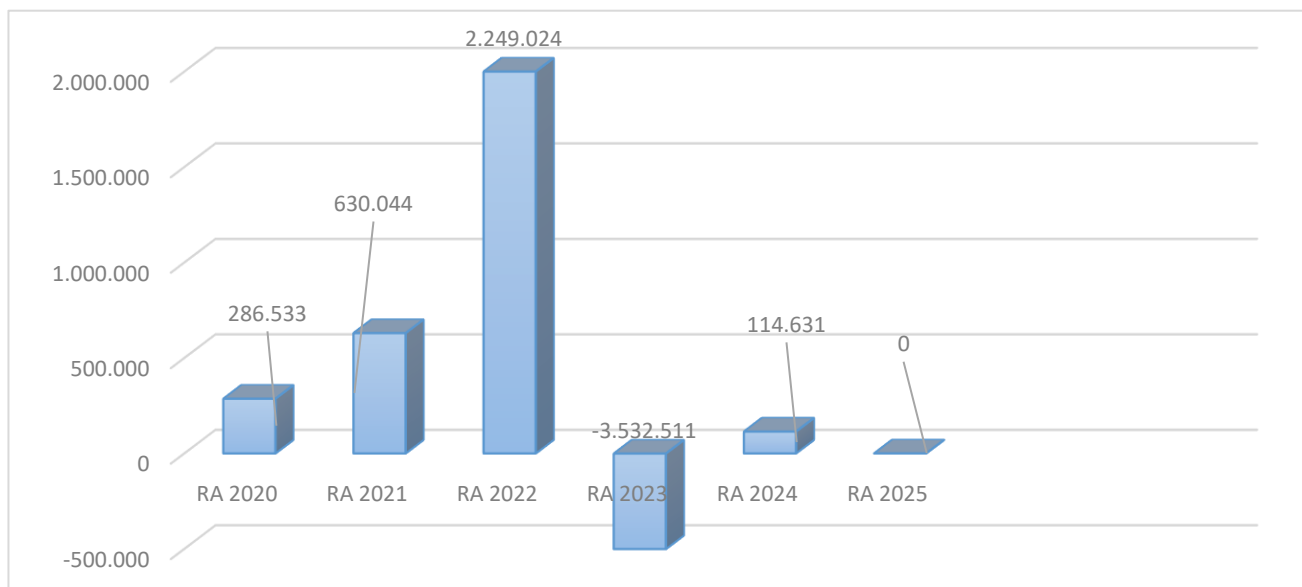
## Entwicklung des Haushaltspotenzials



### Erläuterung:

Das Haushaltspotential hat seine Grundlage in § 67 Z. 11 der NÖ Gemeindeordnung 1973 (NÖ GO 1973) und ist erstmals im Rechnungsabschluss 2020 auszuweisen.

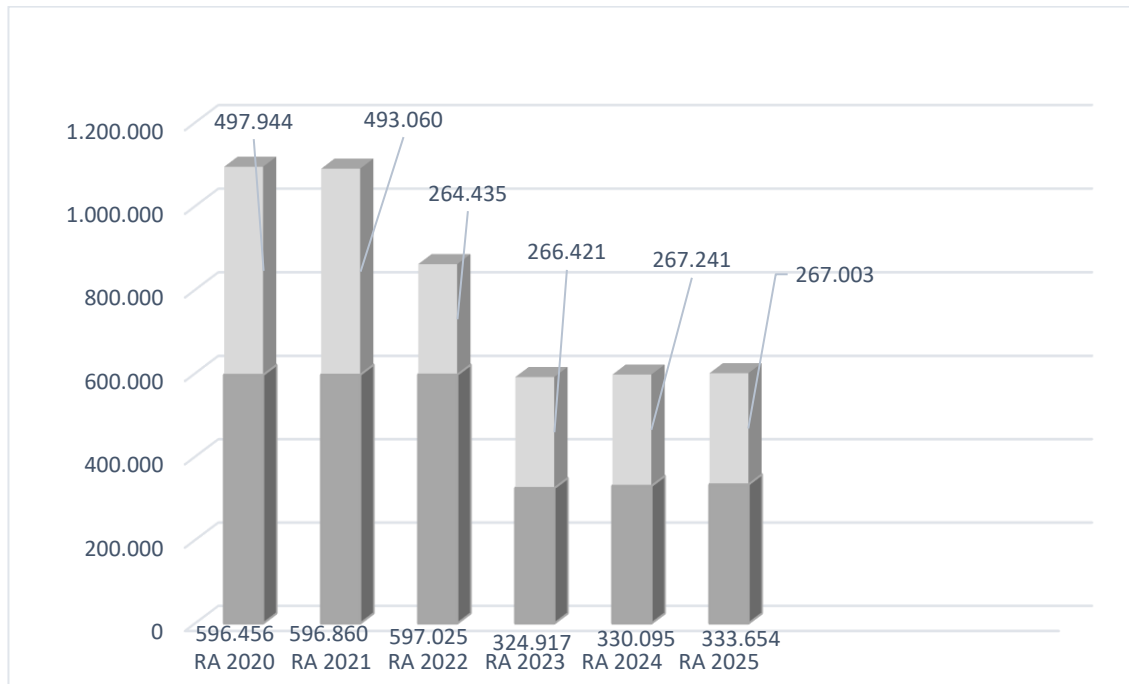
## Entwicklung des Nettoergebnisses



### Erläuterung:

Beim Nettoergebnis handelt es sich um das Ergebnis des Ergebnishaushaltes und ist erstmals für das Haushaltsjahr 2020 auszuweisen.

## Entwicklung der Rücklagen und Wertpapiere



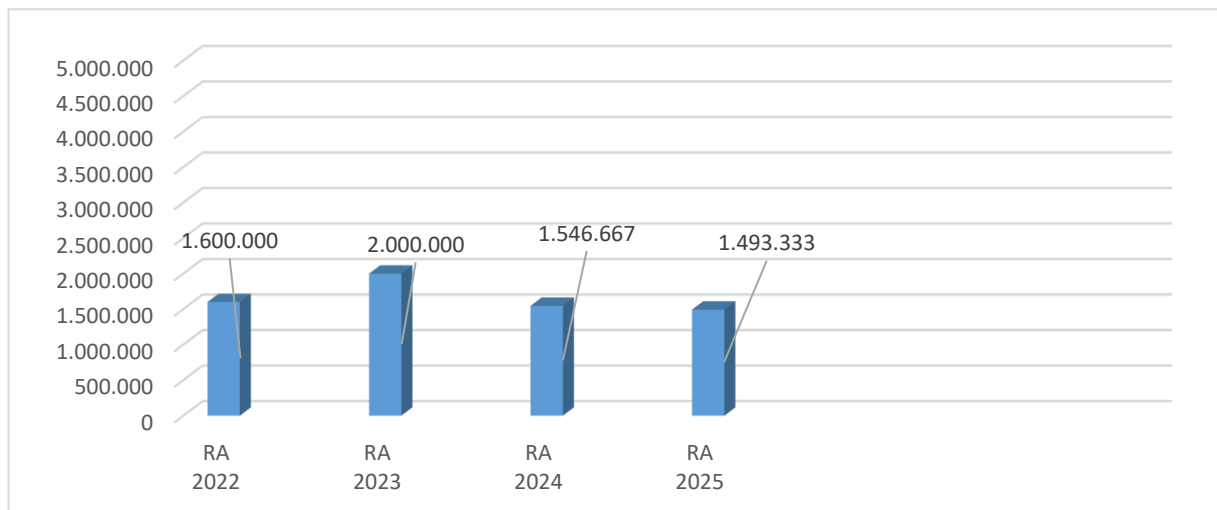
Dunkelgrauer Balken > Rücklagen

Hellgrauer Balken > Wertpapiere

### Erläuterung:

Die Entwicklung der Rücklagen zeigt an, inwieweit Rücklagen vorhanden sind und ob Rücklagen aufgebaut bzw. aufgebraucht werden.

## Entwicklung des Schuldenstandes



### Erläuterung:

Die Entwicklung des Schuldenstandes zeigt auf, inwieweit der Schuldenstand über die Jahre erhöht oder reduziert wird.

Nachweis der liquiden Mittel (Kassenbestand)



Rechnungsabschluss 2025

G. V. U. Bezirk Gänserndorf

Nachweis der liquiden Mittel (Kassenbestand)

ZW	Code	Konto	Bezeichnung	IBAN	Stand 31.12.2024	Einzahlungen 2025	Auszahlungen 2025	Stand 31.12.2025	Auszug Nr.	Datum
1	1151	200001	Barkasse		1.987,00	6.923,79	3.540,93	5.369,86		31.12.2025
			<b>Bar</b>		<b>1.987,00</b>	<b>6.923,79</b>	<b>3.540,93</b>	<b>5.369,86</b>		
15	1151	210004	Volksbank - Kommunalsteuer	AT66 4300 0484 0002 7008	73.756,54	2.506.586,14	2.204.987,91	375.354,77	55	31.12.2025
20	1151	210070	Verrechnungskonto Raika Zist/Dkt.	AT10 3298 5000 0920 9008	840,07	2.000.000,00	2.000.113,44	726,63	5	31.12.2025
2	1151	210006	Weinviertler Volksbank	AT47 4300 0360 3131 0000	2.154.677,88	33.115.040,31	32.813.502,82	2.456.215,37	249	31.12.2025
			<b>Bankkonto</b>		<b>2.229.274,49</b>	<b>37.621.626,45</b>	<b>37.018.604,17</b>	<b>2.832.296,77</b>		
25	1151	210005	Festgeld BAWAG	AT64 1400 0001 7975 2913	0,00	4.021.467,78	4.021.467,78	0,00		
26	1151	210008	Festgeld BAWAG	AT64 1400 0001 7975 2913	300.000,00	10.887,67	310.887,67	0,00		
21	1151	210009	Online Sparkonto, täglich fällig	AT72 3298 5094 0920 9008	2.449.892,22	2.046.558,88	11.639,72	4.484.811,38		31.12.2025
12	1151	210014	VB-Betriebsrücklage	AT65 4300 0360 3131 0161	66.455,46	746,87	186,72	67.015,61	5	31.12.2025
27	1151	210007	Volksbank Festgeld	AT64 4300 0384 0660 0007	0,00	300.000,00	0,00	300.000,00	1	13.05.2025
10	1151	210002	Weinviertler Volksbank	AT92 4300 0360 3131 0160	2.567.188,88	2.035.523,72	3.008.880,93	1.593.831,67	8	31.12.2025
			<b>Spareinlage</b>		<b>5.383.536,56</b>	<b>8.415.184,92</b>	<b>7.353.062,82</b>	<b>6.445.658,66</b>		
18	1151	906000	Verrechnung		0,00	12.220.206,28	12.220.206,28	0,00		31.12.2025
			<b>Verrechnung</b>		<b>0,00</b>	<b>12.220.206,28</b>	<b>12.220.206,28</b>	<b>0,00</b>		
32	1152	295000/2	Raiffeisen "Rücklage tägl. fällig"	AT19 3298 5095 0920 9008	330.094,95	4.745,12	1.186,28	333.653,79		31.12.2025
			<b>Zahlungsmittelreserve</b>		<b>330.094,95</b>	<b>4.745,12</b>	<b>1.186,28</b>	<b>333.653,79</b>		
			<b>Gesamtsumme</b>		<b>7.944.893,00</b>	<b>58.268.686,56</b>	<b>56.596.600,48</b>	<b>9.616.979,08</b>		

		Stand 31.12.2024	Stand 31.12.2025	Veränderung
<b>1151</b>	<b>Kassa, Bankguthaben, Schecks</b>	<b>7.614.798,05</b>	<b>9.283.325,29</b>	<b>1.668.527,24</b>
<b>1152</b>	<b>Zahlungsmittelreserven</b>	<b>330.094,95</b>	<b>333.653,79</b>	<b>3.558,84</b>
	<b>Zahlungsmittelreserven für allgemeine Haushaltsrücklagen</b>	<b>330.094,95</b>	<b>333.653,79</b>	<b>3.558,84</b>
	295000/2 RAIKA WEINV. NO, RÜCKLAGE ALLGEMEIN	330.094,95	333.653,79	3.558,84
<b>B.III</b>	<b>Gesamtsumme liquide Mittel</b>	<b>7.944.893,00</b>	<b>9.616.979,08</b>	<b>1.672.086,08</b>

# Rechnungsabschluss 2025


G. V. U. Bezirk Gänserndorf

# Nachweis der liquiden Mittel (Kassenbestand)


ZW	Code	Konto	Bezeichnung	IBAN	Stand 31.12.2024	Einzahlungen 2025	Auszahlungen 2025	Stand 31.12.2025	Auszug Nr.	Datum
----	------	-------	-------------	------	---------------------	----------------------	----------------------	---------------------	------------	-------

Der vorliegende Rechnungsabschluss enthält alle im Rechnungszeitraum erfolgten Gebarungen. Er stimmt mit den Belegen und Aufzeichnungen in den Rechnungsbüchern überein. Die ausgewiesenen buchmäßigen Bestände stimmen mit den tatsächlich vorhandenen Bargeldbeständen und Bankbeständen überein.

Obmann




Bgm. Ludwig Deltl




Kassenverwalter

Der vorliegende Rechnungsabschluss wurde vom Prüfungsausschuss überprüft. Er ist sachlich und rechnerisch richtig.



Obmann Prüfungsausschuss



Mitglieder Prüfungsausschuss

Ergebnishaushalt Gesamt 1. Ebene (Anlage 1a)  
- interne Vergütungen enthalten



MVAG	Mittelverwendungs- und aufbringungsgruppen (1. Ebene)	RA 2025	VA 2025	RA - VA
211	Erträge aus der operativen Verwaltungstätigkeit	14.799.726,10	13.914.300,00	885.426,10
212	Erträge aus Transfers	330.921,18	320.900,00	10.021,18
213	Finanzerträge	150.627,10	99.800,00	50.827,10
<b>21</b>	<b>Summe Erträge</b>	<b>15.281.274,38</b>	<b>14.335.000,00</b>	<b>946.274,38</b>
221	Personalaufwand	1.413.098,21	1.464.300,00	-51.201,79
222	Sachaufwand	12.559.413,68	12.687.400,00	-127.986,32
223	Transferaufwand	36.657,84	23.700,00	12.957,84
224	Finanzaufwand	65.027,76	88.000,00	-22.972,24
<b>22</b>	<b>Summe Aufwendungen</b>	<b>14.074.197,49</b>	<b>14.263.400,00</b>	<b>-189.202,51</b>
<b>SA0</b>	<b>Saldo (0) Nettoergebnis (21 - 22)</b>	<b>1.207.076,89</b>	<b>71.600,00</b>	<b>1.135.476,89</b>
230	Entnahmen von Haushaltsrücklagen	241.729,39	0,00	241.729,39
240	Zuweisungen an Haushaltsrücklagen	1.448.806,28	0,00	1.448.806,28
<b>SA01</b>	<b>Saldo (01) Haushaltsrücklagen (230 - 240)</b>	<b>-1.207.076,89</b>	<b>0,00</b>	<b>-1.207.076,89</b>
<b>SA00</b>	<b>Saldo (00) Nettoergebnis nach Haushaltsrücklagen (Saldo 0 + Saldo 01)</b>	<b>0,00</b>	<b>71.600,00</b>	<b>-71.600,00</b>



Finanzierungshaushalt Gesamt 1. Ebene (Anlage 1b)  
- interne Vergütungen enthalten



MVAG	Mittelverwendungs- und aufbringungsgruppen (1. Ebene)	RA 2025	VA 2025	RA - VA
<b>OPERATIVE GEBARUNG</b>				
311	Einzahlungen aus operativer Verwaltungstätigkeit	14.633.597,69	13.783.800,00	849.797,69
312	Einzahlungen aus Transfers	334.952,05	320.900,00	14.052,05
313	Einzahlungen aus Finanzerträgen	150.935,86	99.800,00	51.135,86
<b>31</b>	<b>Summe Einzahlungen operative Gebarung</b>	<b>15.119.485,60</b>	<b>14.204.500,00</b>	<b>914.985,60</b>
321	Auszahlungen aus Personalaufwand	1.402.067,78	1.446.300,00	-44.232,22
322	Auszahlungen aus Sachaufwand	11.829.737,72	12.510.100,00	-680.362,28
323	Auszahlungen aus Transfers	0,00	0,00	0,00
324	Auszahlungen aus Finanzaufwand	65.027,76	88.000,00	-22.972,24
<b>32</b>	<b>Summe Auszahlungen operative Gebarung</b>	<b>13.296.833,26</b>	<b>14.044.400,00</b>	<b>-747.566,74</b>
<b>SA1</b>	<b>Saldo (1) Geldfluss aus der operativen Gebarung (31 – 32)</b>	<b>1.822.652,34</b>	<b>160.100,00</b>	<b>1.662.552,34</b>
<b>INVESTIVE GEBARUNG</b>				
331	Einzahlungen aus der Investitionstätigkeit	0,00	0,00	0,00
332	Einzahlungen aus der Rückzahlung von Darlehen sowie gewährten Vorschüssen	1.000,00	0,00	1.000,00
333	Einzahlungen aus Kapitaltransfers	7.800,00	0,00	7.800,00
<b>33</b>	<b>Summe Einzahlungen investive Gebarung</b>	<b>8.800,00</b>	<b>0,00</b>	<b>8.800,00</b>
341	Auszahlungen aus der Investitionstätigkeit	121.721,05	572.000,00	-450.278,95
342	Auszahlungen aus der Gewährung von Darlehen sowie gewährten Vorschüssen	0,00	0,00	0,00
343	Auszahlungen aus Kapitaltransfers	36.657,84	23.700,00	12.957,84
<b>34</b>	<b>Summe Auszahlungen investive Gebarung</b>	<b>158.378,89</b>	<b>595.700,00</b>	<b>-437.321,11</b>
<b>SA2</b>	<b>Saldo (2) Geldfluss aus der investiven Gebarung (33 – 34)</b>	<b>-149.578,89</b>	<b>-595.700,00</b>	<b>446.121,11</b>
<b>SA3</b>	<b>Saldo (3) Nettofinanzierungssaldo (Saldo 1 + Saldo 2)</b>	<b>1.673.073,45</b>	<b>-435.600,00</b>	<b>2.108.673,45</b>

MVAG	Mittelverwendungs- und aufbringungsgruppen (1. Ebene)	RA 2025	VA 2025	RA - VA
<b>FINANZIERUNGSTÄTIGKEIT</b>				
351	Einzahlungen aus der Aufnahme von Finanzschulden	0,00	500.000,00	-500.000,00
353	Einzahlungen infolge eines Kapitaltausches bei derivativen Finanzinstrumenten mit Grundgeschäft	0,00	0,00	0,00
355	Einzahlungen aus dem Abgang von Finanzinstrumenten	0,00	0,00	0,00
<b>35</b>	<b>Summe Einzahlungen aus der Finanzierungstätigkeit</b>	<b>0,00</b>	<b>500.000,00</b>	<b>-500.000,00</b>
361	Auszahlungen aus der Tilgung von Finanzschulden	53.333,34	86.000,00	-32.666,66
363	Auszahlungen infolge eines Kapitaltausches bei derivativen Finanzinstrumenten mit Grundgeschäft	0,00	0,00	0,00
365	Auszahlungen für den Erwerb von Finanzinstrumenten	0,00	0,00	0,00
<b>36</b>	<b>Summe Auszahlungen aus der Finanzierungstätigkeit</b>	<b>53.333,34</b>	<b>86.000,00</b>	<b>-32.666,66</b>
<b>SA4</b>	<b>Saldo (4) Geldfluss aus der Finanzierungstätigkeit (35 – 36)</b>	<b>-53.333,34</b>	<b>414.000,00</b>	<b>-467.333,34</b>
<b>SA5</b>	<b>Saldo (5) Geldfluss aus der voranschlagswirksamen Gebarung (Saldo 3 + Saldo 4)</b>	<b>1.619.740,11</b>	<b>-21.600,00</b>	<b>1.641.340,11</b>
411	Einzahlungen aus nicht voranschlagswirksamen Forderungen	21.983.090,45		
412	Einzahlungen aus nicht voranschlagswirksamen Verbindlichkeiten	21.157.310,51		
413 <sup>1</sup>	Einzahlungen aus der Aufnahme von zur Kassenstärkung eingegangenen Geldverbindlichkeiten (Barvorlagen)	0,00		
<b>41</b>	<b>Summe Einzahlungen aus der nicht voranschlagswirksamen Gebarung</b>	<b>43.140.400,96</b>		
421	Auszahlungen aus nicht voranschlagswirksamen Forderungen	21.991.771,54		
422	Auszahlungen aus nicht voranschlagswirksamen Verbindlichkeiten	21.096.283,45		
423 <sup>2</sup>	Auszahlungen zur Tilgung von zur Kassenstärkung eingegangenen Geldverbindlichkeiten (Barvorlagen)	0,00		
<b>42</b>	<b>Summe Auszahlungen aus der nicht voranschlagswirksamen Gebarung</b>	<b>43.088.054,99</b>		
<b>SA6<sup>2</sup></b>	<b>Saldo (6) Geldfluss aus der nicht voranschlagswirksamen Gebarung (41 - 42)</b>	<b>52.345,97</b>		
<b>SA7<sup>2</sup></b>	<b>Saldo (7) Veränderung an Zahlungsmitteln (Saldo 5 + Saldo 6)</b>	<b>1.672.086,08</b>		
<b>Verprobung</b>	<b>Veränderung der Summe der Zahlungsmittel (C - D) - (A - B)</b>	<b>1.672.086,08</b>		
<b>A</b>	<b>Anfangsbestand liquide Mittel (115 zum 31.12.2024)</b>	<b>7.944.893,00</b>		
<b>B</b>	<b>Anfangsbestand kurzfristige Finanzschulden aus überzogenen Konten bei Kreditinstituten (1511/UK 21 zum 31.12.2024)</b>	<b>0,00</b>		
<b>C</b>	<b>Endbestand liquide Mittel (115 zum 31.12.2025)</b>	<b>9.616.979,08</b>		
<b>D</b>	<b>Endbestand kurzfristige Finanzschulden aus überzogenen Konten bei Kreditinstituten (1511/UK 21 zum 31.12.2025)</b>	<b>0,00</b>		
	*) davon Zahlungsmittelreserven (1152 zum 31.12.2025)		333.653,79	

1) Die Summen der MVAG 413 und 423 ergeben am Jahresende nur dann null, sofern die zur Kassenstärkung eingegangenen Geldverbindlichkeiten (Barvorlagen) innerhalb desselben Finanzjahres getilgt wurden. Eine Differenz zw. Ein- und Auszahlungen (MVAG 4130 bzw. 4230) kann nur deshalb entstehen, weil eine Tilgung nicht innerhalb desselben Finanzjahres erfolgt ist. Die nicht innerhalb desselben Finanzjahres getilgten Kassenstärker sind als Finanzschulden auf die entsprechenden Konten bzw. Gruppen in der Vermögensrechnung umzubuchen.

2) Der Geldfluss aus der nicht voranschlagswirksamen Gebarung (SA6) und die Veränderung an Zahlungsmitteln (SA7) werden im Rechnungsabschluss in den Detailnachweisen und Bereichsbudgets nicht ausgewiesen, sondern nur auf Ebene des Gesamthaushalts.

Ergebnishaushalt Gesamt 1. und 2. Ebene (Anlage 1a)  
- interne Vergütungen enthalten



MVAG	Mittelverwendungs- und aufbringungsgruppen (1. und 2. Ebene)	RA 2025	VA 2025	RA - VA
<b>211</b>	<b>Erträge aus der operativen Verwaltungstätigkeit</b>	<b>14.799.726,10</b>	<b>13.914.300,00</b>	<b>885.426,10</b>
2111	Erträge aus eigenen Abgaben	47.644,64	40.000,00	7.644,64
2112	Erträge aus Ertragsanteilen	0,00	0,00	0,00
2113	Erträge aus Gebühren	11.316.759,53	11.250.000,00	66.759,53
2114	Erträge aus Leistungen	3.068.078,09	2.313.500,00	754.578,09
2115	Erträge aus Besitz und wirtschaftlicher Tätigkeit	1.453,46	1.500,00	-46,54
2116	Erträge aus Veräußerung und sonstige Erträge	291.481,93	188.800,00	102.681,93
2117	Nicht finanzierungswirksame operative Erträge	74.308,45	120.500,00	-46.191,55
<b>212</b>	<b>Erträge aus Transfers</b>	<b>330.921,18</b>	<b>320.900,00</b>	<b>10.021,18</b>
2121	Transferertrag von Trägern des öffentlichen Rechts	330.383,25	320.900,00	9.483,25
2122	Transferertrag von Beteiligungen	0,00	0,00	0,00
2123	Transferertrag von Unternehmen (mit Finanzunternehmen)	0,00	0,00	0,00
2124	Transferertrag von Haushalten und Organisationen ohne Erwerbscharakter	0,00	0,00	0,00
2125	Transferertrag vom Ausland	0,00	0,00	0,00
2126	Investitions- und Tilgungszuschüsse zwischen Unternehmungen und Betrieben der Gebietskörperschaft und der Gebietskörperschaft	0,00	0,00	0,00
2127	Nicht finanzierungswirksamer Transferertrag	537,93	0,00	537,93
<b>213</b>	<b>Finanzerträge</b>	<b>150.627,10</b>	<b>99.800,00</b>	<b>50.827,10</b>
2131	Erträge aus Zinsen	150.627,10	99.800,00	50.827,10
2132	Erträge aus Zinsen aus derivativen Finanzinstrumenten mit und ohne Grundgeschäft	0,00	0,00	0,00
2133	Erträge aus Gewinnentnahmen von marktbestimmten Betrieben	0,00	0,00	0,00
2134	Sonstige Finanzerträge	0,00	0,00	0,00
2135	Erträge aus Dividenden/Gewinnausschüttungen	0,00	0,00	0,00
2136	Sonstige nicht finanzierungswirksame Finanzerträge	0,00	0,00	0,00
<b>21</b>	<b>Summe Erträge</b>	<b>15.281.274,38</b>	<b>14.335.000,00</b>	<b>946.274,38</b>
<b>221</b>	<b>Personalaufwand</b>	<b>1.413.098,21</b>	<b>1.464.300,00</b>	<b>-51.201,79</b>
2211	Personalaufwand (Bezüge, Nebengebühren, Mehrleistungen)	1.116.311,45	1.153.100,00	-36.788,55
2212	Gesetzlicher und freiwilliger Sozialaufwand	260.305,05	271.800,00	-11.494,95
2213	Sonstiger Personalaufwand	25.451,28	21.400,00	4.051,28
2214	Nicht finanzierungswirksamer Personalaufwand	11.030,43	18.000,00	-6.969,57
<b>222</b>	<b>Sachaufwand</b>	<b>12.559.413,68</b>	<b>12.687.400,00</b>	<b>-127.986,32</b>
2221	Gebrauchs- und Verbrauchsgüter, Handelswaren	208.640,26	437.400,00	-228.759,74
2222	Verwaltungs- und Betriebsaufwand	5.697.561,67	5.931.300,00	-233.738,33
2223	Leasing- und Mietaufwand	170.428,84	168.800,00	1.628,84
2224	Instandhaltung	45.776,17	54.600,00	-8.823,83
2225	Sonstiger Sachaufwand	5.965.207,01	5.928.000,00	37.207,01
2226	Nicht finanzierungswirksamer Sachaufwand	471.799,73	167.300,00	304.499,73

MVAG	Mittelverwendungs- und aufbringungsgruppen (1. und 2. Ebene)	RA 2025	VA 2025	RA - VA
<b>223</b>	<b>Transferaufwand</b>	<b>36.657,84</b>	<b>23.700,00</b>	<b>12.957,84</b>
2231	Transferaufwand an Träger des öffentlichen Rechts	0,00	0,00	0,00
2232	Transferaufwand an Beteiligungen	0,00	0,00	0,00
2233	Transferaufwand an Unternehmen (mit Finanzunternehmen)	36.657,84	23.700,00	12.957,84
2234	Transferaufwand an Haushalte und Organisationen ohne Erwerbscharakter	0,00	0,00	0,00
2235	Transferaufwand an das Ausland	0,00	0,00	0,00
2236	Investitions- und Tilgungszuschüsse zwischen Unternehmungen und Betrieben der Gebietskörperschaft und der Gebietskörperschaft	0,00	0,00	0,00
2237	Nicht finanzierungswirksamer Transferaufwand	0,00	0,00	0,00
<b>224</b>	<b>Finanzaufwand</b>	<b>65.027,76</b>	<b>88.000,00</b>	<b>-22.972,24</b>
2241	Aufwendungen für Zinsen	48.913,33	71.000,00	-22.086,67
2242	Zinsen und sonstige Aufwendungen aus derivativen Finanzinstrumenten mit und ohne Grundgeschäft	0,00	0,00	0,00
2243	Gewinnentnahmen von Unternehmungen und marktbestimmten Betrieben der Gebietskörperschaft (innerhalb der Gebietskörperschaft)	0,00	0,00	0,00
2244	Sonstiger Finanzaufwand	16.114,43	17.000,00	-885,57
2245	Nicht finanzierungswirksamer Finanzaufwand	0,00	0,00	0,00
<b>22</b>	<b>Summe Aufwendungen</b>	<b>14.074.197,49</b>	<b>14.263.400,00</b>	<b>-189.202,51</b>
<b>SA0</b>	<b>Saldo (0) Nettoergebnis (21 - 22)</b>	<b>1.207.076,89</b>	<b>71.600,00</b>	<b>1.135.476,89</b>
<b>230</b>	<b>Entnahmen von Haushaltsrücklagen</b>	<b>241.729,39</b>	<b>0,00</b>	<b>241.729,39</b>
2301	Entnahmen von Haushaltsrücklagen	241.729,39	0,00	241.729,39
<b>240</b>	<b>Zuweisungen an Haushaltsrücklagen</b>	<b>1.448.806,28</b>	<b>0,00</b>	<b>1.448.806,28</b>
2401	Zuweisungen an Haushaltsrücklagen	1.448.806,28	0,00	1.448.806,28
<b>SA01</b>	<b>Saldo (01) Haushaltsrücklagen (230 - 240)</b>	<b>-1.207.076,89</b>	<b>0,00</b>	<b>-1.207.076,89</b>
<b>SA00</b>	<b>Saldo (00) Nettoergebnis nach Haushaltsrücklagen (Saldo 0 + Saldo 01)</b>	<b>0,00</b>	<b>71.600,00</b>	<b>-71.600,00</b>

Finanzierungshaushalt Gesamt 1. und 2. Ebene (Anlage 1b)  
- interne Vergütungen enthalten



MVAG	Mittelverwendungs- und aufbringungsgruppen (1. und 2. Ebene)	RA 2025	VA 2025	RA - VA
<b>311</b>	<b>Einzahlungen aus operativer Verwaltungstätigkeit</b>	<b>14.633.597,69</b>	<b>13.783.800,00</b>	<b>849.797,69</b>
3111	Einzahlungen aus eigenen Abgaben	56.149,77	40.000,00	16.149,77
3112	Einzahlungen aus Ertragsanteilen	0,00	0,00	0,00
3113	Einzahlungen aus Gebühren	11.293.785,47	11.250.000,00	43.785,47
3114	Einzahlungen aus Leistungen	3.052.691,76	2.313.500,00	739.191,76
3115	Einzahlungen aus Besitz und wirtschaftlicher Tätigkeit	1.453,46	1.500,00	-46,54
3116	Einzahlungen aus Veräußerung von geringwertigen Wirtschaftsgütern (GWG) und sonstige Einzahlungen	229.517,23	178.800,00	50.717,23
<b>312</b>	<b>Einzahlungen aus Transfers</b>	<b>334.952,05</b>	<b>320.900,00</b>	<b>14.052,05</b>
3121	Transferzahlungen von Trägern des öffentlichen Rechts	334.952,05	320.900,00	14.052,05
3122	Transferzahlungen von Beteiligungen	0,00	0,00	0,00
3123	Transferzahlungen von Unternehmen (inkl. Finanzunternehmen)	0,00	0,00	0,00
3124	Transferzahlungen von Haushalten und Organisationen ohne Erwerbscharakter	0,00	0,00	0,00
3125	Transferzahlungen vom Ausland	0,00	0,00	0,00
3126	Investitions- und Tilgungszuschüsse zwischen Unternehmungen und Betrieben der Gebietskörperschaft und der Gebietskörperschaft	0,00	0,00	0,00
<b>313</b>	<b>Einzahlungen aus Finanzerträgen</b>	<b>150.935,86</b>	<b>99.800,00</b>	<b>51.135,86</b>
3131	Einzahlungen aus Zinserträgen	150.935,86	99.800,00	51.135,86
3132	Einzahlungen aus Zinsen aus derivativen Finanzinstrumenten mit und ohne Grundgeschäft	0,00	0,00	0,00
3133	Einzahlungen aus Gewinnentnahmen von marktbestimmten Betrieben	0,00	0,00	0,00
3134	Sonstige Einzahlungen aus Finanzerträgen	0,00	0,00	0,00
3135	Einzahlungen aus Dividenden/Gewinnausschüttungen	0,00	0,00	0,00
<b>31</b>	<b>Summe Einzahlungen operative Gebarung</b>	<b>15.119.485,60</b>	<b>14.204.500,00</b>	<b>914.985,60</b>
<b>321</b>	<b>Auszahlungen aus Personalaufwand</b>	<b>1.402.067,78</b>	<b>1.446.300,00</b>	<b>-44.232,22</b>
3211	Auszahlungen für Personalaufwand (Bezüge, Nebengebühren, und Mehrleistungsvergütungen)	1.116.311,45	1.153.100,00	-36.788,55
3212	Auszahlungen für gesetzliche und freiwillige Sozialaufwendungen	260.305,05	271.800,00	-11.494,95
3213	Auszahlungen aus sonstigem Personalaufwand	25.451,28	21.400,00	4.051,28
<b>322</b>	<b>Auszahlungen aus Sachaufwand</b>	<b>11.829.737,72</b>	<b>12.510.100,00</b>	<b>-680.362,28</b>
3221	Auszahlungen für Gebrauchs- und Verbrauchsgüter, Handelswaren	209.052,71	437.400,00	-228.347,29
3222	Auszahlungen für Verwaltungs- und Betriebsaufwand	5.546.359,42	5.931.300,00	-384.940,58
3223	Auszahlungen für Leasing- und Mietaufwand	176.785,74	168.800,00	7.985,74
3224	Auszahlungen für Instandhaltung	45.676,10	54.600,00	-8.923,90
3225	Sonstige Auszahlungen aus Sachaufwand	5.851.863,75	5.918.000,00	-66.136,25
3226	Auszahlungen aus der Inanspruchnahme von Haftungen	0,00	0,00	0,00
<b>323</b>	<b>Auszahlungen aus Transfers</b>	<b>0,00</b>	<b>0,00</b>	<b>0,00</b>
3231	Transferzahlungen an Träger des öffentlichen Rechts	0,00	0,00	0,00
3232	Transferzahlungen an Beteiligungen	0,00	0,00	0,00

MVAG	Mittelverwendungs- und aufbringungsgruppen (1. und 2. Ebene)	RA 2025	VA 2025	RA - VA
3233	Transferzahlungen an Unternehmen (inkl. Finanzunternehmen)	0,00	0,00	0,00
3234	Transferzahlungen an Haushalte und Organisationen ohne Erwerbscharakter	0,00	0,00	0,00
3235	Transferzahlungen an das Ausland	0,00	0,00	0,00
3236	Investitions- und Tilgungszuschüsse zwischen Unternehmungen und Betrieben der Gebietskörperschaft und der Gebietskörperschaft	0,00	0,00	0,00
<b>324</b>	<b>Auszahlungen aus Finanzaufwand</b>	<b>65.027,76</b>	<b>88.000,00</b>	<b>-22.972,24</b>
3241	Auszahlungen für Zinsen	48.913,33	71.000,00	-22.086,67
3242	Auszahlungen für Zinsen aus derivativen Finanzinstrumenten mit und ohne Grundgeschäft	0,00	0,00	0,00
3243	Auszahlungen aus Gewinnentnahmen von marktbestimmten Betrieben	0,00	0,00	0,00
3244	Sonstige Auszahlungen aus Finanzaufwendungen	16.114,43	17.000,00	-885,57
<b>32</b>	<b>Summe Auszahlungen operative Gebarung</b>	<b>13.296.833,26</b>	<b>14.044.400,00</b>	<b>-747.566,74</b>
<b>SA1</b>	<b>Saldo (1) Geldfluss aus der operativen Gebarung (31 – 32)</b>	<b>1.822.652,34</b>	<b>160.100,00</b>	<b>1.662.552,34</b>
<b>331</b>	<b>Einzahlungen aus der Investitionstätigkeit</b>	<b>0,00</b>	<b>0,00</b>	<b>0,00</b>
3311	Einzahlungen aus der Veräußerung von immateriellem Vermögen	0,00	0,00	0,00
3312	Einzahlungen aus der Veräußerung von Grundstücken und Grundstückeinrichtungen	0,00	0,00	0,00
3313	Einzahlungen aus der Veräußerung von Gebäuden und Bauten	0,00	0,00	0,00
3314	Einzahlungen aus der Veräußerung von technischen Anlagen, Fahrzeugen und Maschinen	0,00	0,00	0,00
3315	Einzahlungen aus der Veräußerung von Amts-, Betriebs- und Geschäftsausstattung	0,00	0,00	0,00
3316	Einzahlungen aus der Veräußerung von Kulturgütern	0,00	0,00	0,00
3317	Einzahlungen aus der Veräußerung von Beteiligungen	0,00	0,00	0,00
3318	Einzahlungen aus der Veräußerung von kofinanzierten Schutzbauten	0,00	0,00	0,00
<b>332</b>	<b>Einzahlungen aus der Rückzahlung von Darlehen sowie gewährten Vorschüssen</b>	<b>1.000,00</b>	<b>0,00</b>	<b>1.000,00</b>
3321	Einzahlungen aus Darlehen an Träger des öffentlichen Rechts	0,00	0,00	0,00
3322	Einzahlungen aus Darlehen an Beteiligungen	0,00	0,00	0,00
3323	Einzahlungen aus Darlehen an Unternehmen und Haushalte	0,00	0,00	0,00
3325	Einzahlungen aus Vorschüssen und Anzahlungen	1.000,00	0,00	1.000,00
<b>333</b>	<b>Einzahlungen aus Kapitaltransfers</b>	<b>7.800,00</b>	<b>0,00</b>	<b>7.800,00</b>
3331	Kapitaltransferzahlungen von Trägern des öffentlichen Rechts	7.800,00	0,00	7.800,00
3332	Kapitaltransferzahlungen von Beteiligungen	0,00	0,00	0,00
3333	Kapitaltransferzahlungen von Unternehmen	0,00	0,00	0,00
3334	Kapitaltransferzahlungen von Haushalten und Organisationen ohne Erwerbscharakter	0,00	0,00	0,00
3335	Kapitaltransferzahlungen vom Ausland	0,00	0,00	0,00
<b>33</b>	<b>Summe Einzahlungen investive Gebarung</b>	<b>8.800,00</b>	<b>0,00</b>	<b>8.800,00</b>
<b>341</b>	<b>Auszahlungen aus der Investitionstätigkeit</b>	<b>121.721,05</b>	<b>572.000,00</b>	<b>-450.278,95</b>
3411	Auszahlungen für den Erwerb von immateriellem Vermögen	0,00	15.000,00	-15.000,00

MVAG	Mittelverwendungs- und aufbringungsgruppen (1. und 2. Ebene)	RA 2025	VA 2025	RA - VA
3412	Auszahlungen für den Erwerb von Grundstücken und Grundstückseinrichtungen	0,00	0,00	0,00
3413	Auszahlungen für den Erwerb von Gebäuden und Bauten	57.898,80	510.000,00	-452.101,20
3414	Auszahlungen für den Erwerb von technischen Anlagen, Fahrzeugen und Maschinen	12.388,94	0,00	12.388,94
3415	Auszahlungen für den Erwerb von Amts-, Betriebs- und Geschäftsausstattung	51.433,31	47.000,00	4.433,31
3416	Auszahlungen für den Erwerb von Kulturgütern	0,00	0,00	0,00
3417	Auszahlungen für den Erwerb von Beteiligungen	0,00	0,00	0,00
3418	Auszahlungen für den Erwerb von kofinanzierten Schutzbauten	0,00	0,00	0,00
<b>342</b>	<b>Auszahlungen aus der Gewährung von Darlehen sowie gewährten Vorschüssen</b>	<b>0,00</b>	<b>0,00</b>	<b>0,00</b>
3421	Auszahlungen von Darlehen an Träger des öffentlichen Rechts	0,00	0,00	0,00
3422	Auszahlungen von Darlehen an Beteiligungen	0,00	0,00	0,00
3423	Auszahlungen von Darlehen an Unternehmen und Haushalte	0,00	0,00	0,00
3425	Auszahlungen von Vorschüssen und Anzahlungen	0,00	0,00	0,00
<b>343</b>	<b>Auszahlungen aus Kapitaltransfers</b>	<b>36.657,84</b>	<b>23.700,00</b>	<b>12.957,84</b>
3431	Kapitaltransferzahlungen an Träger des öffentlichen Rechts	0,00	0,00	0,00
3432	Kapitaltransferzahlungen an Beteiligungen	0,00	0,00	0,00
3433	Kapitaltransferzahlungen an Unternehmen (Finanzunternehmen)	36.657,84	23.700,00	12.957,84
3434	Kapitaltransferzahlungen an Haushalte und Organisationen ohne Erwerbscharakter	0,00	0,00	0,00
3435	Kapitaltransferzahlungen an das Ausland	0,00	0,00	0,00
<b>34</b>	<b>Summe Auszahlungen investive Gebarung</b>	<b>158.378,89</b>	<b>595.700,00</b>	<b>-437.321,11</b>
<b>SA2</b>	<b>Saldo (2) Geldfluss aus der investiven Gebarung (33 – 34)</b>	<b>-149.578,89</b>	<b>-595.700,00</b>	<b>446.121,11</b>
<b>SA3</b>	<b>Saldo (3) Nettofinanzierungssaldo (Saldo 1 + Saldo 2)</b>	<b>1.673.073,45</b>	<b>-435.600,00</b>	<b>2.108.673,45</b>
<b>351</b>	<b>Einzahlungen aus der Aufnahme von Finanzschulden</b>	<b>0,00</b>	<b>500.000,00</b>	<b>-500.000,00</b>
3511	Einzahlungen aus empfangenen Darlehen von öffentlichen Körperschaften und Rechtsträgern	0,00	0,00	0,00
3512	Einzahlungen aus empfangenen Darlehen von Beteiligungen	0,00	0,00	0,00
3513	Einzahlungen aus empfangenen Darlehen von Unternehmen und privaten Haushalten	0,00	0,00	0,00
3514	Einzahlungen aus Finanzschulden (Finanzunternehmen)	0,00	500.000,00	-500.000,00
3515	Einzahlungen aus Aufnahmen von Leasingverbindlichkeiten	0,00	0,00	0,00
<b>353</b>	<b>Einzahlungen infolge eines Kapitaltausches bei derivativen Finanzinstrumenten mit Grundgeschäft</b>	<b>0,00</b>	<b>0,00</b>	<b>0,00</b>
3530	Einzahlungen infolge eines Kapitaltausches bei derivativen Finanzinstrumenten mit Grundgeschäft	0,00	0,00	0,00
<b>355</b>	<b>Einzahlungen aus dem Abgang von Finanzinstrumenten</b>	<b>0,00</b>	<b>0,00</b>	<b>0,00</b>
3550	Einzahlungen aus dem Abgang von Finanzinstrumenten	0,00	0,00	0,00
<b>35</b>	<b>Summe Einzahlungen aus der Finanzierungstätigkeit</b>	<b>0,00</b>	<b>500.000,00</b>	<b>-500.000,00</b>

MVAG	Mittelverwendungs- und aufbringungsgruppen (1. und 2. Ebene)	RA 2025	VA 2025	RA - VA
<b>361</b>	<b>Auszahlungen aus der Tilgung von Finanzschulden</b>	<b>53.333,34</b>	<b>86.000,00</b>	<b>-32.666,66</b>
3611	Auszahlungen aus empfangenen Darlehen von öffentlichen Körperschaften und Rechtsträgern	0,00	0,00	0,00
3612	Auszahlungen aus empfangenen Darlehen von Beteiligungen	0,00	0,00	0,00
3613	Auszahlungen aus empfangenen Darlehen von Unternehmen und privaten Haushalten	0,00	0,00	0,00
3614	Auszahlungen aus Finanzschulden	53.333,34	86.000,00	-32.666,66
3615	Auszahlungen aus Rückzahlungen von Leasingverbindlichkeiten	0,00	0,00	0,00
<b>363</b>	<b>Auszahlungen infolge eines Kapitaltausches bei derivativen Finanzinstrumenten mit Grundgeschäft</b>	<b>0,00</b>	<b>0,00</b>	<b>0,00</b>
3630	Auszahlungen infolge eines Kapitaltausches bei derivativen Finanzinstrumenten mit Grundgeschäft	0,00	0,00	0,00
<b>365</b>	<b>Auszahlungen für den Erwerb von Finanzinstrumenten</b>	<b>0,00</b>	<b>0,00</b>	<b>0,00</b>
3650	Auszahlungen für den Erwerb von Finanzinstrumenten	0,00	0,00	0,00
<b>36</b>	<b>Summe Auszahlungen aus der Finanzierungstätigkeit</b>	<b>53.333,34</b>	<b>86.000,00</b>	<b>-32.666,66</b>
<b>SA4</b>	<b>Saldo (4) Geldfluss aus der Finanzierungstätigkeit (35 – 36)</b>	<b>-53.333,34</b>	<b>414.000,00</b>	<b>-467.333,34</b>
<b>SA5</b>	<b>Saldo (5) Geldfluss aus der voranschlagswirksamen Gebarung (Saldo 3 + Saldo 4)</b>	<b>1.619.740,11</b>	<b>-21.600,00</b>	<b>1.641.340,11</b>
<b>411</b>	<b>Einzahlungen aus nicht voranschlagswirksamen Forderungen</b>	<b>21.983.090,45</b>		
4110	Einzahlungen aus nicht voranschlagswirksamen Forderungen	21.983.090,45		
<b>412</b>	<b>Einzahlungen aus nicht voranschlagswirksamen Verbindlichkeiten</b>	<b>21.157.310,51</b>		
4120	Einzahlungen aus nicht voranschlagswirksamen Verbindlichkeiten	21.157.310,51		
<b>413<sup>1</sup></b>	<b>Einzahlungen aus der Aufnahme von zur Kassenstärkung eingegangenen Geldverbindlichkeiten (Barvorlagen)</b>	<b>0,00</b>		
4130 <sup>1</sup>	Einzahlungen aus der Aufnahme von zur Kassenstärkung eingegangenen Geldverbindlichkeiten (Barvorlagen)	0,00		
<b>41</b>	<b>Summe Einzahlungen aus der nicht voranschlagswirksamen Gebarung</b>	<b>43.140.400,96</b>		
<b>421</b>	<b>Auszahlungen aus nicht voranschlagswirksamen Forderungen</b>	<b>21.991.771,54</b>		
4210	Auszahlungen aus nicht voranschlagswirksamen Forderungen	21.991.771,54		
<b>422</b>	<b>Auszahlungen aus nicht voranschlagswirksamen Verbindlichkeiten</b>	<b>21.096.283,45</b>		
4220	Auszahlungen aus nicht voranschlagswirksamen Verbindlichkeiten	21.096.283,45		
<b>423<sup>2</sup></b>	<b>Auszahlungen zur Tilgung von zur Kassenstärkung eingegangenen Geldverbindlichkeiten (Barvorlagen)</b>	<b>0,00</b>		
4230 <sup>2</sup>	Auszahlungen zur Tilgung von zur Kassenstärkung eingegangenen Geldverbindlichkeiten (Barvorlagen)	0,00		
<b>42</b>	<b>Summe Auszahlungen aus der nicht voranschlagswirksamen Gebarung</b>	<b>43.088.054,99</b>		
<b>SA6<sup>2</sup></b>	<b>Saldo (6) Geldfluss aus der nicht voranschlagswirksamen Gebarung (41 - 42)</b>	<b>52.345,97</b>		
<b>SA7<sup>2</sup></b>	<b>Saldo (7) Veränderung an Zahlungsmitteln (Saldo 5 + Saldo 6)</b>	<b>1.672.086,08</b>		

MVAG	Mittelverwendungs- und aufbringungsgruppen (1. und 2. Ebene)	RA 2025	VA 2025	RA - VA
<b>Verprobung</b>	<b>Veränderung der Summe der Zahlungsmittel (C - D) - (A - B)</b>	<b>1.672.086,08</b>		
<b>A</b>	<b>Anfangsbestand liquide Mittel (115 zum 31.12.2024)</b>	<b>7.944.893,00</b>		
<b>B</b>	<b>Anfangsbestand kurzfristige Finanzschulden aus überzogenen Konten bei Kreditinstituten (1511/UK 21 zum 31.12.2024)</b>	<b>0,00</b>		
<b>C</b>	<b>Endbestand liquide Mittel (115 zum 31.12.2025)</b>	<b>9.616.979,08</b>		
<b>D</b>	<b>Endbestand kurzfristige Finanzschulden aus überzogenen Konten bei Kreditinstituten (1511/UK 21 zum 31.12.2025)</b>	<b>0,00</b>		
	*) davon Zahlungsmittelreserven (1152 zum 31.12.2025)		333.653,79	

1) Die Summen der MVAG 413 und 423 ergeben am Jahresende nur dann null, sofern die zur Kassenstärkung eingegangenen Geldverbindlichkeiten (Barvorlagen) innerhalb desselben Finanzjahres getilgt wurden. Eine Differenz zw. Ein- und Auszahlungen (MVAG 4130 bzw. 4230) kann nur deshalb entstehen, weil eine Tilgung nicht innerhalb desselben Finanzjahres erfolgt ist. Die nicht innerhalb desselben Finanzjahres getilgten Kassenstärker sind als Finanzschulden auf die entsprechenden Konten bzw. Gruppen in der Vermögensrechnung umzubuchen.

2) Der Geldfluss aus der nicht voranschlagswirksamen Gebarung (SA6) und die Veränderung an Zahlungsmitteln (SA7) werden im Rechnungsabschluss in den Detailnachweisen und Bereichsbudgets nicht ausgewiesen, sondern nur auf Ebene des Gesamthaushalts.



Ergebnishaushalt Bereichsbudget 1. und 2. Ebene (Anlage 1a)



## Vertretungskörper und allgemeine Verwaltung (Gruppe 0)

MVAG	Mittelverwendungs- und aufbringungsgruppen (1. und 2. Ebene)	RA 2025	VA 2025	RA - VA
<b>211</b>	<b>Erträge aus der operativen Verwaltungstätigkeit</b>	<b>127.582,37</b>	<b>125.000,00</b>	<b>2.582,37</b>
2111	Erträge aus eigenen Abgaben	0,00	0,00	0,00
2112	Erträge aus Ertragsanteilen	0,00	0,00	0,00
2113	Erträge aus Gebühren	0,00	0,00	0,00
2114	Erträge aus Leistungen	126.128,91	123.500,00	2.628,91
2115	Erträge aus Besitz und wirtschaftlicher Tätigkeit	1.453,46	1.500,00	-46,54
2116	Erträge aus Veräußerung und sonstige Erträge	0,00	0,00	0,00
2117	Nicht finanzierungswirksame operative Erträge	0,00	0,00	0,00
<b>212</b>	<b>Erträge aus Transfers</b>	<b>0,00</b>	<b>0,00</b>	<b>0,00</b>
2121	Transferertrag von Trägern des öffentlichen Rechts	0,00	0,00	0,00
2122	Transferertrag von Beteiligungen	0,00	0,00	0,00
2123	Transferertrag von Unternehmen (mit Finanzunternehmen)	0,00	0,00	0,00
2124	Transferertrag von Haushalten und Organisationen ohne Erwerbscharakter	0,00	0,00	0,00
2125	Transferertrag vom Ausland	0,00	0,00	0,00
2126	Investitions- und Tilgungszuschüsse zwischen Unternehmungen und Betrieben der Gebietskörperschaft und der Gebietskörperschaft	0,00	0,00	0,00
2127	Nicht finanzierungswirksamer Transferertrag	0,00	0,00	0,00
<b>213</b>	<b>Finanzerträge</b>	<b>0,00</b>	<b>0,00</b>	<b>0,00</b>
2131	Erträge aus Zinsen	0,00	0,00	0,00
2132	Erträge aus Zinsen aus derivativen Finanzinstrumenten mit und ohne Grundgeschäft	0,00	0,00	0,00
2133	Erträge aus Gewinnentnahmen von marktbestimmten Betrieben	0,00	0,00	0,00
2134	Sonstige Finanzerträge	0,00	0,00	0,00
2135	Erträge aus Dividenden/Gewinnausschüttungen	0,00	0,00	0,00
2136	Sonstige nicht finanzierungswirksame Finanzerträge	0,00	0,00	0,00
<b>21</b>	<b>Summe Erträge</b>	<b>127.582,37</b>	<b>125.000,00</b>	<b>2.582,37</b>
<b>221</b>	<b>Personalaufwand</b>	<b>25.451,28</b>	<b>21.400,00</b>	<b>4.051,28</b>
2211	Personalaufwand (Bezüge, Nebengebühren, Mehrleistungen)	0,00	0,00	0,00
2212	Gesetzlicher und freiwilliger Sozialaufwand	0,00	0,00	0,00
2213	Sonstiger Personalaufwand	25.451,28	21.400,00	4.051,28
2214	Nicht finanzierungswirksamer Personalaufwand	0,00	0,00	0,00
<b>222</b>	<b>Sachaufwand</b>	<b>232.648,61</b>	<b>292.000,00</b>	<b>-59.351,39</b>
2221	Gebrauchs- und Verbrauchsgüter, Handelswaren	27.659,96	29.800,00	-2.140,04
2222	Verwaltungs- und Betriebsaufwand	18.807,35	19.000,00	-192,65
2223	Leasing- und Mietaufwand	0,00	0,00	0,00
2224	Instandhaltung	0,00	0,00	0,00
2225	Sonstiger Sachaufwand	186.181,30	243.200,00	-57.018,70
2226	Nicht finanzierungswirksamer Sachaufwand	0,00	0,00	0,00

## Vertretungskörper und allgemeine Verwaltung (Gruppe 0)

MVAG	Mittelverwendungs- und aufbringungsgruppen (1. und 2. Ebene)	RA 2025	VA 2025	RA - VA
<b>223</b>	<b>Transferaufwand</b>	<b>0,00</b>	<b>0,00</b>	<b>0,00</b>
2231	Transferaufwand an Träger des öffentlichen Rechts	0,00	0,00	0,00
2232	Transferaufwand an Beteiligungen	0,00	0,00	0,00
2233	Transferaufwand an Unternehmen (mit Finanzunternehmen)	0,00	0,00	0,00
2234	Transferaufwand an Haushalte und Organisationen ohne Erwerbscharakter	0,00	0,00	0,00
2235	Transferaufwand an das Ausland	0,00	0,00	0,00
2236	Investitions- und Tilgungszuschüsse zwischen Unternehmungen und Betrieben der Gebietskörperschaft und der Gebietskörperschaft	0,00	0,00	0,00
2237	Nicht finanzierungswirksamer Transferaufwand	0,00	0,00	0,00
<b>224</b>	<b>Finanzaufwand</b>	<b>0,00</b>	<b>0,00</b>	<b>0,00</b>
2241	Aufwendungen für Zinsen	0,00	0,00	0,00
2242	Zinsen und sonstige Aufwendungen aus derivativen Finanzinstrumenten mit und ohne Grundgeschäft	0,00	0,00	0,00
2243	Gewinnentnahmen von Unternehmungen und marktbestimmten Betrieben der Gebietskörperschaft (innerhalb der Gebietskörperschaft)	0,00	0,00	0,00
2244	Sonstiger Finanzaufwand	0,00	0,00	0,00
2245	Nicht finanzierungswirksamer Finanzaufwand	0,00	0,00	0,00
<b>22</b>	<b>Summe Aufwendungen</b>	<b>258.099,89</b>	<b>313.400,00</b>	<b>-55.300,11</b>
<b>SA0</b>	<b>Saldo (0) Nettoergebnis (21 - 22)</b>	<b>-130.517,52</b>	<b>-188.400,00</b>	<b>57.882,48</b>
<b>230</b>	<b>Entnahmen von Haushaltsrücklagen</b>	<b>0,00</b>	<b>0,00</b>	<b>0,00</b>
2301	Entnahmen von Haushaltsrücklagen	0,00	0,00	0,00
<b>240</b>	<b>Zuweisungen an Haushaltsrücklagen</b>	<b>0,00</b>	<b>0,00</b>	<b>0,00</b>
2401	Zuweisungen an Haushaltsrücklagen	0,00	0,00	0,00
<b>SA01</b>	<b>Saldo (01) Haushaltsrücklagen (230 - 240)</b>	<b>0,00</b>	<b>0,00</b>	<b>0,00</b>
<b>SA00</b>	<b>Saldo (00) Nettoergebnis nach Haushaltsrücklagen (Saldo 0 + Saldo 01)</b>	<b>-130.517,52</b>	<b>-188.400,00</b>	<b>57.882,48</b>

## Gesundheit (Gruppe 5)

MVAG	Mittelverwendungs- und aufbringungsgruppen (1. und 2. Ebene)	RA 2025	VA 2025	RA - VA
<b>211</b>	<b>Erträge aus der operativen Verwaltungstätigkeit</b>	<b>0,00</b>	<b>0,00</b>	<b>0,00</b>
2111	Erträge aus eigenen Abgaben	0,00	0,00	0,00
2112	Erträge aus Ertragsanteilen	0,00	0,00	0,00
2113	Erträge aus Gebühren	0,00	0,00	0,00
2114	Erträge aus Leistungen	0,00	0,00	0,00
2115	Erträge aus Besitz und wirtschaftlicher Tätigkeit	0,00	0,00	0,00
2116	Erträge aus Veräußerung und sonstige Erträge	0,00	0,00	0,00
2117	Nicht finanzierungswirksame operative Erträge	0,00	0,00	0,00
<b>212</b>	<b>Erträge aus Transfers</b>	<b>94.359,20</b>	<b>87.300,00</b>	<b>7.059,20</b>
2121	Transferertrag von Trägern des öffentlichen Rechts	94.359,20	87.300,00	7.059,20
2122	Transferertrag von Beteiligungen	0,00	0,00	0,00
2123	Transferertrag von Unternehmen (mit Finanzunternehmen)	0,00	0,00	0,00
2124	Transferertrag von Haushalten und Organisationen ohne Erwerbscharakter	0,00	0,00	0,00
2125	Transferertrag vom Ausland	0,00	0,00	0,00
2126	Investitions- und Tilgungszuschüsse zwischen Unternehmungen und Betrieben der Gebietskörperschaft und der Gebietskörperschaft	0,00	0,00	0,00
2127	Nicht finanzierungswirksamer Transferertrag	0,00	0,00	0,00
<b>213</b>	<b>Finanzerträge</b>	<b>0,00</b>	<b>0,00</b>	<b>0,00</b>
2131	Erträge aus Zinsen	0,00	0,00	0,00
2132	Erträge aus Zinsen aus derivativen Finanzinstrumenten mit und ohne Grundgeschäft	0,00	0,00	0,00
2133	Erträge aus Gewinnentnahmen von marktbestimmten Betrieben	0,00	0,00	0,00
2134	Sonstige Finanzerträge	0,00	0,00	0,00
2135	Erträge aus Dividenden/Gewinnausschüttungen	0,00	0,00	0,00
2136	Sonstige nicht finanzierungswirksame Finanzerträge	0,00	0,00	0,00
<b>21</b>	<b>Summe Erträge</b>	<b>94.359,20</b>	<b>87.300,00</b>	<b>7.059,20</b>
<b>221</b>	<b>Personalaufwand</b>	<b>44.697,47</b>	<b>44.800,00</b>	<b>-102,53</b>
2211	Personalaufwand (Bezüge, Nebengebühren, Mehrleistungen)	36.909,61	36.000,00	909,61
2212	Gesetzlicher und freiwilliger Sozialaufwand	7.685,36	8.600,00	-914,64
2213	Sonstiger Personalaufwand	0,00	0,00	0,00
2214	Nicht finanzierungswirksamer Personalaufwand	102,50	200,00	-97,50
<b>222</b>	<b>Sachaufwand</b>	<b>36.195,71</b>	<b>41.000,00</b>	<b>-4.804,29</b>
2221	Gebrauchs- und Verbrauchsgüter, Handelswaren	0,00	0,00	0,00
2222	Verwaltungs- und Betriebsaufwand	3.900,00	3.500,00	400,00
2223	Leasing- und Mietaufwand	0,00	0,00	0,00
2224	Instandhaltung	0,00	0,00	0,00
2225	Sonstiger Sachaufwand	32.295,71	37.500,00	-5.204,29
2226	Nicht finanzierungswirksamer Sachaufwand	0,00	0,00	0,00

**Gesundheit (Gruppe 5)**

<b>MVAG</b>	<b>Mittelverwendungs- und aufbringungsgruppen (1. und 2. Ebene)</b>	<b>RA 2025</b>	<b>VA 2025</b>	<b>RA - VA</b>
<b>223</b>	<b>Transferaufwand</b>	<b>0,00</b>	<b>0,00</b>	<b>0,00</b>
2231	Transferaufwand an Träger des öffentlichen Rechts	0,00	0,00	0,00
2232	Transferaufwand an Beteiligungen	0,00	0,00	0,00
2233	Transferaufwand an Unternehmen (mit Finanzunternehmen)	0,00	0,00	0,00
2234	Transferaufwand an Haushalte und Organisationen ohne Erwerbscharakter	0,00	0,00	0,00
2235	Transferaufwand an das Ausland	0,00	0,00	0,00
2236	Investitions- und Tilgungszuschüsse zwischen Unternehmungen und Betrieben der Gebietskörperschaft und der Gebietskörperschaft	0,00	0,00	0,00
2237	Nicht finanzierungswirksamer Transferaufwand	0,00	0,00	0,00
<b>224</b>	<b>Finanzaufwand</b>	<b>0,00</b>	<b>0,00</b>	<b>0,00</b>
2241	Aufwendungen für Zinsen	0,00	0,00	0,00
2242	Zinsen und sonstige Aufwendungen aus derivativen Finanzinstrumenten mit und ohne Grundgeschäft	0,00	0,00	0,00
2243	Gewinnentnahmen von Unternehmungen und marktbestimmten Betrieben der Gebietskörperschaft (innerhalb der Gebietskörperschaft)	0,00	0,00	0,00
2244	Sonstiger Finanzaufwand	0,00	0,00	0,00
2245	Nicht finanzierungswirksamer Finanzaufwand	0,00	0,00	0,00
<b>22</b>	<b>Summe Aufwendungen</b>	<b>80.893,18</b>	<b>85.800,00</b>	<b>-4.906,82</b>
<b>SA0</b>	<b>Saldo (0) Nettoergebnis (21 - 22)</b>	<b>13.466,02</b>	<b>1.500,00</b>	<b>11.966,02</b>
<b>230</b>	<b>Entnahmen von Haushaltsrücklagen</b>	<b>0,00</b>	<b>0,00</b>	<b>0,00</b>
2301	Entnahmen von Haushaltsrücklagen	0,00	0,00	0,00
<b>240</b>	<b>Zuweisungen an Haushaltsrücklagen</b>	<b>0,00</b>	<b>0,00</b>	<b>0,00</b>
2401	Zuweisungen an Haushaltsrücklagen	0,00	0,00	0,00
<b>SA01</b>	<b>Saldo (01) Haushaltsrücklagen (230 - 240)</b>	<b>0,00</b>	<b>0,00</b>	<b>0,00</b>
<b>SA00</b>	<b>Saldo (00) Nettoergebnis nach Haushaltsrücklagen (Saldo 0 + Saldo 01)</b>	<b>13.466,02</b>	<b>1.500,00</b>	<b>11.966,02</b>

## Dienstleistungen (Gruppe 8)

MVAG	Mittelverwendungs- und aufbringungsgruppen (1. und 2. Ebene)	RA 2025	VA 2025	RA - VA
<b>211</b>	<b>Erträge aus der operativen Verwaltungstätigkeit</b>	<b>14.569.954,75</b>	<b>13.696.100,00</b>	<b>873.854,75</b>
2111	Erträge aus eigenen Abgaben	0,00	0,00	0,00
2112	Erträge aus Ertragsanteilen	0,00	0,00	0,00
2113	Erträge aus Gebühren	11.316.759,53	11.250.000,00	66.759,53
2114	Erträge aus Leistungen	2.904.119,12	2.153.000,00	751.119,12
2115	Erträge aus Besitz und wirtschaftlicher Tätigkeit	0,00	0,00	0,00
2116	Erträge aus Veräußerung und sonstige Erträge	289.928,26	187.800,00	102.128,26
2117	Nicht finanzierungswirksame operative Erträge	59.147,84	105.300,00	-46.152,16
<b>212</b>	<b>Erträge aus Transfers</b>	<b>537,93</b>	<b>0,00</b>	<b>537,93</b>
2121	Transferertrag von Trägern des öffentlichen Rechts	0,00	0,00	0,00
2122	Transferertrag von Beteiligungen	0,00	0,00	0,00
2123	Transferertrag von Unternehmen (mit Finanzunternehmen)	0,00	0,00	0,00
2124	Transferertrag von Haushalten und Organisationen ohne Erwerbscharakter	0,00	0,00	0,00
2125	Transferertrag vom Ausland	0,00	0,00	0,00
2126	Investitions- und Tilgungszuschüsse zwischen Unternehmungen und Betrieben der Gebietskörperschaft und der Gebietskörperschaft	0,00	0,00	0,00
2127	Nicht finanzierungswirksamer Transferertrag	537,93	0,00	537,93
<b>213</b>	<b>Finanzerträge</b>	<b>0,00</b>	<b>0,00</b>	<b>0,00</b>
2131	Erträge aus Zinsen	0,00	0,00	0,00
2132	Erträge aus Zinsen aus derivativen Finanzinstrumenten mit und ohne Grundgeschäft	0,00	0,00	0,00
2133	Erträge aus Gewinnentnahmen von marktbestimmten Betrieben	0,00	0,00	0,00
2134	Sonstige Finanzerträge	0,00	0,00	0,00
2135	Erträge aus Dividenden/Gewinnausschüttungen	0,00	0,00	0,00
2136	Sonstige nicht finanzierungswirksame Finanzerträge	0,00	0,00	0,00
<b>21</b>	<b>Summe Erträge</b>	<b>14.570.492,68</b>	<b>13.696.100,00</b>	<b>874.392,68</b>
<b>221</b>	<b>Personalaufwand</b>	<b>1.157.884,35</b>	<b>1.208.600,00</b>	<b>-50.715,65</b>
2211	Personalaufwand (Bezüge, Nebengebühren, Mehrleistungen)	930.056,32	965.300,00	-35.243,68
2212	Gesetzlicher und freiwilliger Sozialaufwand	217.431,08	227.000,00	-9.568,92
2213	Sonstiger Personalaufwand	0,00	0,00	0,00
2214	Nicht finanzierungswirksamer Personalaufwand	10.396,95	16.300,00	-5.903,05
<b>222</b>	<b>Sachaufwand</b>	<b>12.196.743,46</b>	<b>12.298.500,00</b>	<b>-101.756,54</b>
2221	Gebrauchs- und Verbrauchsgüter, Handelswaren	171.983,91	399.700,00	-227.716,09
2222	Verwaltungs- und Betriebsaufwand	5.648.106,66	5.884.100,00	-235.993,34
2223	Leasing- und Mietaufwand	169.969,68	168.200,00	1.769,68
2224	Instandhaltung	45.776,17	54.600,00	-8.823,83
2225	Sonstiger Sachaufwand	5.690.099,43	5.624.800,00	65.299,43
2226	Nicht finanzierungswirksamer Sachaufwand	470.807,61	167.100,00	303.707,61

## Dienstleistungen (Gruppe 8)

MVAG	Mittelverwendungs- und aufbringungsgruppen (1. und 2. Ebene)	RA 2025	VA 2025	RA - VA
<b>223</b>	<b>Transferaufwand</b>	<b>0,00</b>	<b>0,00</b>	<b>0,00</b>
2231	Transferaufwand an Träger des öffentlichen Rechts	0,00	0,00	0,00
2232	Transferaufwand an Beteiligungen	0,00	0,00	0,00
2233	Transferaufwand an Unternehmen (mit Finanzunternehmen)	0,00	0,00	0,00
2234	Transferaufwand an Haushalte und Organisationen ohne Erwerbscharakter	0,00	0,00	0,00
2235	Transferaufwand an das Ausland	0,00	0,00	0,00
2236	Investitions- und Tilgungszuschüsse zwischen Unternehmungen und Betrieben der Gebietskörperschaft und der Gebietskörperschaft	0,00	0,00	0,00
2237	Nicht finanzierungswirksamer Transferaufwand	0,00	0,00	0,00
<b>224</b>	<b>Finanzaufwand</b>	<b>48.913,33</b>	<b>71.000,00</b>	<b>-22.086,67</b>
2241	Aufwendungen für Zinsen	48.913,33	71.000,00	-22.086,67
2242	Zinsen und sonstige Aufwendungen aus derivativen Finanzinstrumenten mit und ohne Grundgeschäft	0,00	0,00	0,00
2243	Gewinnentnahmen von Unternehmungen und marktbestimmten Betrieben der Gebietskörperschaft (innerhalb der Gebietskörperschaft)	0,00	0,00	0,00
2244	Sonstiger Finanzaufwand	0,00	0,00	0,00
2245	Nicht finanzierungswirksamer Finanzaufwand	0,00	0,00	0,00
<b>22</b>	<b>Summe Aufwendungen</b>	<b>13.403.541,14</b>	<b>13.578.100,00</b>	<b>-174.558,86</b>
<b>SA0</b>	<b>Saldo (0) Nettoergebnis (21 - 22)</b>	<b>1.166.951,54</b>	<b>118.000,00</b>	<b>1.048.951,54</b>
<b>230</b>	<b>Entnahmen von Haushaltsrücklagen</b>	<b>0,00</b>	<b>0,00</b>	<b>0,00</b>
2301	Entnahmen von Haushaltsrücklagen	0,00	0,00	0,00
<b>240</b>	<b>Zuweisungen an Haushaltsrücklagen</b>	<b>0,00</b>	<b>0,00</b>	<b>0,00</b>
2401	Zuweisungen an Haushaltsrücklagen	0,00	0,00	0,00
<b>SA01</b>	<b>Saldo (01) Haushaltsrücklagen (230 - 240)</b>	<b>0,00</b>	<b>0,00</b>	<b>0,00</b>
<b>SA00</b>	<b>Saldo (00) Nettoergebnis nach Haushaltsrücklagen (Saldo 0 + Saldo 01)</b>	<b>1.166.951,54</b>	<b>118.000,00</b>	<b>1.048.951,54</b>

## Finanzwirtschaft (Gruppe 9)

MVAG	Mittelverwendungs- und aufbringungsgruppen (1. und 2. Ebene)	RA 2025	VA 2025	RA - VA
<b>211</b>	<b>Erträge aus der operativen Verwaltungstätigkeit</b>	<b>102.188,98</b>	<b>93.200,00</b>	<b>8.988,98</b>
2111	Erträge aus eigenen Abgaben	47.644,64	40.000,00	7.644,64
2112	Erträge aus Ertragsanteilen	0,00	0,00	0,00
2113	Erträge aus Gebühren	0,00	0,00	0,00
2114	Erträge aus Leistungen	37.830,06	37.000,00	830,06
2115	Erträge aus Besitz und wirtschaftlicher Tätigkeit	0,00	0,00	0,00
2116	Erträge aus Veräußerung und sonstige Erträge	1.553,67	1.000,00	553,67
2117	Nicht finanzierungswirksame operative Erträge	15.160,61	15.200,00	-39,39
<b>212</b>	<b>Erträge aus Transfers</b>	<b>236.024,05</b>	<b>233.600,00</b>	<b>2.424,05</b>
2121	Transferertrag von Trägern des öffentlichen Rechts	236.024,05	233.600,00	2.424,05
2122	Transferertrag von Beteiligungen	0,00	0,00	0,00
2123	Transferertrag von Unternehmen (mit Finanzunternehmen)	0,00	0,00	0,00
2124	Transferertrag von Haushalten und Organisationen ohne Erwerbscharakter	0,00	0,00	0,00
2125	Transferertrag vom Ausland	0,00	0,00	0,00
2126	Investitions- und Tilgungszuschüsse zwischen Unternehmungen und Betrieben der Gebietskörperschaft und der Gebietskörperschaft	0,00	0,00	0,00
2127	Nicht finanzierungswirksamer Transferertrag	0,00	0,00	0,00
<b>213</b>	<b>Finanzerträge</b>	<b>150.627,10</b>	<b>99.800,00</b>	<b>50.827,10</b>
2131	Erträge aus Zinsen	150.627,10	99.800,00	50.827,10
2132	Erträge aus Zinsen aus derivativen Finanzinstrumenten mit und ohne Grundgeschäft	0,00	0,00	0,00
2133	Erträge aus Gewinnentnahmen von marktbestimmten Betrieben	0,00	0,00	0,00
2134	Sonstige Finanzerträge	0,00	0,00	0,00
2135	Erträge aus Dividenden/Gewinnausschüttungen	0,00	0,00	0,00
2136	Sonstige nicht finanzierungswirksame Finanzerträge	0,00	0,00	0,00
<b>21</b>	<b>Summe Erträge</b>	<b>488.840,13</b>	<b>426.600,00</b>	<b>62.240,13</b>
<b>221</b>	<b>Personalaufwand</b>	<b>185.065,11</b>	<b>189.500,00</b>	<b>-4.434,89</b>
2211	Personalaufwand (Bezüge, Nebengebühren, Mehrleistungen)	149.345,52	151.800,00	-2.454,48
2212	Gesetzlicher und freiwilliger Sozialaufwand	35.188,61	36.200,00	-1.011,39
2213	Sonstiger Personalaufwand	0,00	0,00	0,00
2214	Nicht finanzierungswirksamer Personalaufwand	530,98	1.500,00	-969,02
<b>222</b>	<b>Sachaufwand</b>	<b>93.825,90</b>	<b>55.900,00</b>	<b>37.925,90</b>
2221	Gebrauchs- und Verbrauchsgüter, Handelswaren	8.996,39	7.900,00	1.096,39
2222	Verwaltungs- und Betriebsaufwand	26.747,66	24.700,00	2.047,66
2223	Leasing- und Mietaufwand	459,16	600,00	-140,84
2224	Instandhaltung	0,00	0,00	0,00
2225	Sonstiger Sachaufwand	56.630,57	22.500,00	34.130,57
2226	Nicht finanzierungswirksamer Sachaufwand	992,12	200,00	792,12

## Finanzwirtschaft (Gruppe 9)

MVAG	Mittelverwendungs- und aufbringungsgruppen (1. und 2. Ebene)	RA 2025	VA 2025	RA - VA
<b>223</b>	<b>Transferaufwand</b>	<b>36.657,84</b>	<b>23.700,00</b>	<b>12.957,84</b>
2231	Transferaufwand an Träger des öffentlichen Rechts	0,00	0,00	0,00
2232	Transferaufwand an Beteiligungen	0,00	0,00	0,00
2233	Transferaufwand an Unternehmen (mit Finanzunternehmen)	36.657,84	23.700,00	12.957,84
2234	Transferaufwand an Haushalte und Organisationen ohne Erwerbscharakter	0,00	0,00	0,00
2235	Transferaufwand an das Ausland	0,00	0,00	0,00
2236	Investitions- und Tilgungszuschüsse zwischen Unternehmungen und Betrieben der Gebietskörperschaft und der Gebietskörperschaft	0,00	0,00	0,00
2237	Nicht finanzierungswirksamer Transferaufwand	0,00	0,00	0,00
<b>224</b>	<b>Finanzaufwand</b>	<b>16.114,43</b>	<b>17.000,00</b>	<b>-885,57</b>
2241	Aufwendungen für Zinsen	0,00	0,00	0,00
2242	Zinsen und sonstige Aufwendungen aus derivativen Finanzinstrumenten mit und ohne Grundgeschäft	0,00	0,00	0,00
2243	Gewinnentnahmen von Unternehmungen und marktbestimmten Betrieben der Gebietskörperschaft (innerhalb der Gebietskörperschaft)	0,00	0,00	0,00
2244	Sonstiger Finanzaufwand	16.114,43	17.000,00	-885,57
2245	Nicht finanzierungswirksamer Finanzaufwand	0,00	0,00	0,00
<b>22</b>	<b>Summe Aufwendungen</b>	<b>331.663,28</b>	<b>286.100,00</b>	<b>45.563,28</b>
<b>SA0</b>	<b>Saldo (0) Nettoergebnis (21 - 22)</b>	<b>157.176,85</b>	<b>140.500,00</b>	<b>16.676,85</b>
<b>230</b>	<b>Entnahmen von Haushaltsrücklagen</b>	<b>241.729,39</b>	<b>0,00</b>	<b>241.729,39</b>
2301	Entnahmen von Haushaltsrücklagen	241.729,39	0,00	241.729,39
<b>240</b>	<b>Zuweisungen an Haushaltsrücklagen</b>	<b>1.448.806,28</b>	<b>0,00</b>	<b>1.448.806,28</b>
2401	Zuweisungen an Haushaltsrücklagen	1.448.806,28	0,00	1.448.806,28
<b>SA01</b>	<b>Saldo (01) Haushaltsrücklagen (230 - 240)</b>	<b>-1.207.076,89</b>	<b>0,00</b>	<b>-1.207.076,89</b>
<b>SA00</b>	<b>Saldo (00) Nettoergebnis nach Haushaltsrücklagen (Saldo 0 + Saldo 01)</b>	<b>-1.049.900,04</b>	<b>140.500,00</b>	<b>-1.190.400,04</b>

Finanzierungshaushalt Bereichsbudget 1. und 2. Ebene  
(Anlage 1b)



## Vertretungskörper und allgemeine Verwaltung (Gruppe 0)

MVAG	Mittelverwendungs- und aufbringungsgruppen (1. und 2. Ebene)	RA 2025	VA 2025	RA - VA
<b>311</b>	<b>Einzahlungen aus operativer Verwaltungstätigkeit</b>	<b>124.641,96</b>	<b>125.000,00</b>	<b>-358,04</b>
3111	Einzahlungen aus eigenen Abgaben	0,00	0,00	0,00
3112	Einzahlungen aus Ertragsanteilen	0,00	0,00	0,00
3113	Einzahlungen aus Gebühren	0,00	0,00	0,00
3114	Einzahlungen aus Leistungen	123.188,50	123.500,00	-311,50
3115	Einzahlungen aus Besitz und wirtschaftlicher Tätigkeit	1.453,46	1.500,00	-46,54
3116	Einzahlungen aus Veräußerung von geringwertigen Wirtschaftsgütern (GWG) und sonstige Einzahlungen	0,00	0,00	0,00
<b>312</b>	<b>Einzahlungen aus Transfers</b>	<b>0,00</b>	<b>0,00</b>	<b>0,00</b>
3121	Transferzahlungen von Trägern des öffentlichen Rechts	0,00	0,00	0,00
3122	Transferzahlungen von Beteiligten	0,00	0,00	0,00
3123	Transferzahlungen von Unternehmen (inkl. Finanzunternehmen)	0,00	0,00	0,00
3124	Transferzahlungen von Haushalten und Organisationen ohne Erwerbscharakter	0,00	0,00	0,00
3125	Transferzahlungen vom Ausland	0,00	0,00	0,00
3126	Investitions- und Tilgungszuschüsse zwischen Unternehmungen und Betrieben der Gebietskörperschaft und der Gebietskörperschaft	0,00	0,00	0,00
<b>313</b>	<b>Einzahlungen aus Finanzerträgen</b>	<b>0,00</b>	<b>0,00</b>	<b>0,00</b>
3131	Einzahlungen aus Zinserträgen	0,00	0,00	0,00
3132	Einzahlungen aus Zinsen aus derivativen Finanzinstrumenten mit und ohne Grundgeschäft	0,00	0,00	0,00
3133	Einzahlungen aus Gewinnentnahmen von marktbestimmten Betrieben	0,00	0,00	0,00
3134	Sonstige Einzahlungen aus Finanzerträgen	0,00	0,00	0,00
3135	Einzahlungen aus Dividenden/Gewinnausschüttungen	0,00	0,00	0,00
<b>31</b>	<b>Summe Einzahlungen operative Gebarung</b>	<b>124.641,96</b>	<b>125.000,00</b>	<b>-358,04</b>
<b>321</b>	<b>Auszahlungen aus Personalaufwand</b>	<b>25.451,28</b>	<b>21.400,00</b>	<b>4.051,28</b>
3211	Auszahlungen für Personalaufwand (Bezüge, Nebengebühren, und Mehrleistungsvergütungen)	0,00	0,00	0,00
3212	Auszahlungen für gesetzliche und freiwillige Sozialaufwendungen	0,00	0,00	0,00
3213	Auszahlungen aus sonstigem Personalaufwand	25.451,28	21.400,00	4.051,28
<b>322</b>	<b>Auszahlungen aus Sachaufwand</b>	<b>236.659,95</b>	<b>292.000,00</b>	<b>-55.340,05</b>
3221	Auszahlungen für Verbrauchs- und Verbrauchsgüter, Handelswaren	17.236,10	29.800,00	-12.563,90
3222	Auszahlungen für Verwaltungs- und Betriebsaufwand	20.559,83	19.000,00	1.559,83
3223	Auszahlungen für Leasing- und Mietaufwand	0,00	0,00	0,00
3224	Auszahlungen für Instandhaltung	0,00	0,00	0,00
3225	Sonstige Auszahlungen aus Sachaufwand	198.864,02	243.200,00	-44.335,98
3226	Auszahlungen aus der Inanspruchnahme von Haftungen	0,00	0,00	0,00
<b>323</b>	<b>Auszahlungen aus Transfers</b>	<b>0,00</b>	<b>0,00</b>	<b>0,00</b>
3231	Transferzahlungen an Träger des öffentlichen Rechts	0,00	0,00	0,00

## Vertretungskörper und allgemeine Verwaltung (Gruppe 0)

MVAG	Mittelverwendungs- und aufbringungsgruppen (1. und 2. Ebene)	RA 2025	VA 2025	RA - VA
3232	Transferzahlungen an Beteiligungen	0,00	0,00	0,00
3233	Transferzahlungen an Unternehmen (inkl. Finanzunternehmen)	0,00	0,00	0,00
3234	Transferzahlungen an Haushalte und Organisationen ohne Erwerbscharakter	0,00	0,00	0,00
3235	Transferzahlungen an das Ausland	0,00	0,00	0,00
3236	Investitions- und Tilgungszuschüsse zwischen Unternehmungen und Betrieben der Gebietskörperschaft und der Gebietskörperschaft	0,00	0,00	0,00
<b>324</b>	<b>Auszahlungen aus Finanzaufwand</b>	<b>0,00</b>	<b>0,00</b>	<b>0,00</b>
3241	Auszahlungen für Zinsen	0,00	0,00	0,00
3242	Auszahlungen für Zinsen aus derivativen Finanzinstrumenten mit und ohne Grundgeschäft	0,00	0,00	0,00
3243	Auszahlungen aus Gewinnentnahmen von marktbestimmten Betrieben	0,00	0,00	0,00
3244	Sonstige Auszahlungen aus Finanzaufwendungen	0,00	0,00	0,00
<b>32</b>	<b>Summe Auszahlungen operative Gebarung</b>	<b>262.111,23</b>	<b>313.400,00</b>	<b>-51.288,77</b>
<b>SA1</b>	<b>Saldo (1) Geldfluss aus der operativen Gebarung (31 – 32)</b>	<b>-137.469,27</b>	<b>-188.400,00</b>	<b>50.930,73</b>
<b>331</b>	<b>Einzahlungen aus der Investitionstätigkeit</b>	<b>0,00</b>	<b>0,00</b>	<b>0,00</b>
3311	Einzahlungen aus der Veräußerung von immateriellem Vermögen	0,00	0,00	0,00
3312	Einzahlungen aus der Veräußerung von Grundstücken und Grundstückeinrichtungen	0,00	0,00	0,00
3313	Einzahlungen aus der Veräußerung von Gebäuden und Bauten	0,00	0,00	0,00
3314	Einzahlungen aus der Veräußerung von technischen Anlagen, Fahrzeugen und Maschinen	0,00	0,00	0,00
3315	Einzahlungen aus der Veräußerung von Amts-, Betriebs- und Geschäftsausstattung	0,00	0,00	0,00
3316	Einzahlungen aus der Veräußerung von Kulturgütern	0,00	0,00	0,00
3317	Einzahlungen aus der Veräußerung von Beteiligungen	0,00	0,00	0,00
3318	Einzahlungen aus der Veräußerung von kofinanzierten Schutzbauten	0,00	0,00	0,00
<b>332</b>	<b>Einzahlungen aus der Rückzahlung von Darlehen sowie gewährten Vorschüssen</b>	<b>1.000,00</b>	<b>0,00</b>	<b>1.000,00</b>
3321	Einzahlungen aus Darlehen an Träger des öffentlichen Rechts	0,00	0,00	0,00
3322	Einzahlungen aus Darlehen an Beteiligungen	0,00	0,00	0,00
3323	Einzahlungen aus Darlehen an Unternehmen und Haushalte	0,00	0,00	0,00
3325	Einzahlungen aus Vorschüssen und Anzahlungen	1.000,00	0,00	1.000,00
<b>333</b>	<b>Einzahlungen aus Kapitaltransfers</b>	<b>0,00</b>	<b>0,00</b>	<b>0,00</b>
3331	Kapitaltransferzahlungen von Trägern des öffentlichen Rechts	0,00	0,00	0,00
3332	Kapitaltransferzahlungen von Beteiligungen	0,00	0,00	0,00
3333	Kapitaltransferzahlungen von Unternehmen	0,00	0,00	0,00
3334	Kapitaltransferzahlungen von Haushalten und Organisationen ohne Erwerbscharakter	0,00	0,00	0,00
3335	Kapitaltransferzahlungen vom Ausland	0,00	0,00	0,00

## Vertretungskörper und allgemeine Verwaltung (Gruppe 0)

MVAG	Mittelverwendungs- und aufbringungsgruppen (1. und 2. Ebene)	RA 2025	VA 2025	RA - VA
<b>33</b>	<b>Summe Einzahlungen investive Gebarung</b>	<b>1.000,00</b>	<b>0,00</b>	<b>1.000,00</b>
<b>341</b>	<b>Auszahlungen aus der Investitionstätigkeit</b>	<b>0,00</b>	<b>0,00</b>	<b>0,00</b>
3411	Auszahlungen für den Erwerb von immateriellem Vermögen	0,00	0,00	0,00
3412	Auszahlungen für den Erwerb von Grundstücken und Grundstückseinrichtungen	0,00	0,00	0,00
3413	Auszahlungen für den Erwerb von Gebäuden und Bauten	0,00	0,00	0,00
3414	Auszahlungen für den Erwerb von technischen Anlagen, Fahrzeugen und Maschinen	0,00	0,00	0,00
3415	Auszahlungen für den Erwerb von Amts-, Betriebs- und Geschäftsausstattung	0,00	0,00	0,00
3416	Auszahlungen für den Erwerb von Kulturgütern	0,00	0,00	0,00
3417	Auszahlungen für den Erwerb von Beteiligungen	0,00	0,00	0,00
3418	Auszahlungen für den Erwerb von kofinanzierten Schutzbauten	0,00	0,00	0,00
<b>342</b>	<b>Auszahlungen aus der Gewährung von Darlehen sowie gewährten Vorschüssen</b>	<b>0,00</b>	<b>0,00</b>	<b>0,00</b>
3421	Auszahlungen von Darlehen an Träger des öffentlichen Rechts	0,00	0,00	0,00
3422	Auszahlungen von Darlehen an Beteiligungen	0,00	0,00	0,00
3423	Auszahlungen von Darlehen an Unternehmen und Haushalte	0,00	0,00	0,00
3425	Auszahlungen von Vorschüssen und Anzahlungen	0,00	0,00	0,00
<b>343</b>	<b>Auszahlungen aus Kapitaltransfers</b>	<b>0,00</b>	<b>0,00</b>	<b>0,00</b>
3431	Kapitaltransferzahlungen an Träger des öffentlichen Rechts	0,00	0,00	0,00
3432	Kapitaltransferzahlungen an Beteiligungen	0,00	0,00	0,00
3433	Kapitaltransferzahlungen an Unternehmen (Finanzunternehmen)	0,00	0,00	0,00
3434	Kapitaltransferzahlungen an Haushalte und Organisationen ohne Erwerbscharakter	0,00	0,00	0,00
3435	Kapitaltransferzahlungen an das Ausland	0,00	0,00	0,00
<b>34</b>	<b>Summe Auszahlungen investive Gebarung</b>	<b>0,00</b>	<b>0,00</b>	<b>0,00</b>
<b>SA2</b>	<b>Saldo (2) Geldfluss aus der investiven Gebarung (33 – 34)</b>	<b>1.000,00</b>	<b>0,00</b>	<b>1.000,00</b>
<b>SA3</b>	<b>Saldo (3) Nettofinanzierungssaldo (Saldo 1 + Saldo 2)</b>	<b>-136.469,27</b>	<b>-188.400,00</b>	<b>51.930,73</b>
<b>351</b>	<b>Einzahlungen aus der Aufnahme von Finanzschulden</b>	<b>0,00</b>	<b>0,00</b>	<b>0,00</b>
3511	Einzahlungen aus empfangenen Darlehen von öffentlichen Körperschaften und Rechtsträgern	0,00	0,00	0,00
3512	Einzahlungen aus empfangenen Darlehen von Beteiligungen	0,00	0,00	0,00
3513	Einzahlungen aus empfangenen Darlehen von Unternehmen und privaten Haushalten	0,00	0,00	0,00
3514	Einzahlungen aus Finanzschulden (Finanzunternehmen)	0,00	0,00	0,00
3515	Einzahlungen aus Aufnahmen von Leasingverbindlichkeiten	0,00	0,00	0,00
<b>353</b>	<b>Einzahlungen infolge eines Kapitaltausches bei derivativen Finanzinstrumenten mit Grundgeschäft</b>	<b>0,00</b>	<b>0,00</b>	<b>0,00</b>
3530	Einzahlungen infolge eines Kapitaltausches bei derivativen Finanzinstrumenten mit Grundgeschäft	0,00	0,00	0,00

## Vertretungskörper und allgemeine Verwaltung (Gruppe 0)

MVAG	Mittelverwendungs- und aufbringungsgruppen (1. und 2. Ebene)	RA 2025	VA 2025	RA - VA
<b>355</b>	<b>Einzahlungen aus dem Abgang von Finanzinstrumenten</b>	<b>0,00</b>	<b>0,00</b>	<b>0,00</b>
3550	Einzahlungen aus dem Abgang von Finanzinstrumenten	0,00	0,00	0,00
<b>35</b>	<b>Summe Einzahlungen aus der Finanzierungstätigkeit</b>	<b>0,00</b>	<b>0,00</b>	<b>0,00</b>
<b>361</b>	<b>Auszahlungen aus der Tilgung von Finanzschulden</b>	<b>0,00</b>	<b>0,00</b>	<b>0,00</b>
3611	Auszahlungen aus empfangenen Darlehen von öffentlichen Körperschaften und Rechtsträgern	0,00	0,00	0,00
3612	Auszahlungen aus empfangenen Darlehen von Beteiligungen	0,00	0,00	0,00
3613	Auszahlungen aus empfangenen Darlehen von Unternehmen und privaten Haushalten	0,00	0,00	0,00
3614	Auszahlungen aus Finanzschulden	0,00	0,00	0,00
3615	Auszahlungen aus Rückzahlungen von Leasingverbindlichkeiten	0,00	0,00	0,00
<b>363</b>	<b>Auszahlungen infolge eines Kapitaltausches bei derivativen Finanzinstrumenten mit Grundgeschäft</b>	<b>0,00</b>	<b>0,00</b>	<b>0,00</b>
3630	Auszahlungen infolge eines Kapitaltausches bei derivativen Finanzinstrumenten mit Grundgeschäft	0,00	0,00	0,00
<b>365</b>	<b>Auszahlungen für den Erwerb von Finanzinstrumenten</b>	<b>0,00</b>	<b>0,00</b>	<b>0,00</b>
3650	Auszahlungen für den Erwerb von Finanzinstrumenten	0,00	0,00	0,00
<b>36</b>	<b>Summe Auszahlungen aus der Finanzierungstätigkeit</b>	<b>0,00</b>	<b>0,00</b>	<b>0,00</b>
<b>SA4</b>	<b>Saldo (4) Geldfluss aus der Finanzierungstätigkeit (35 – 36)</b>	<b>0,00</b>	<b>0,00</b>	<b>0,00</b>
<b>SA5</b>	<b>Saldo (5) Geldfluss aus der voranschlagswirksamen Gebarung (Saldo 3 + Saldo 4)</b>	<b>-136.469,27</b>	<b>-188.400,00</b>	<b>51.930,73</b>

## Gesundheit (Gruppe 5)

MVAG	Mittelverwendungs- und aufbringungsgruppen (1. und 2. Ebene)	RA 2025	VA 2025	RA - VA
<b>311</b>	<b>Einzahlungen aus operativer Verwaltungstätigkeit</b>	<b>0,00</b>	<b>0,00</b>	<b>0,00</b>
3111	Einzahlungen aus eigenen Abgaben	0,00	0,00	0,00
3112	Einzahlungen aus Ertragsanteilen	0,00	0,00	0,00
3113	Einzahlungen aus Gebühren	0,00	0,00	0,00
3114	Einzahlungen aus Leistungen	0,00	0,00	0,00
3115	Einzahlungen aus Besitz und wirtschaftlicher Tätigkeit	0,00	0,00	0,00
3116	Einzahlungen aus Veräußerung von geringwertigen Wirtschaftsgütern (GWG) und sonstige Einzahlungen	0,00	0,00	0,00
<b>312</b>	<b>Einzahlungen aus Transfers</b>	<b>98.928,00</b>	<b>87.300,00</b>	<b>11.628,00</b>
3121	Transferzahlungen von Trägern des öffentlichen Rechts	98.928,00	87.300,00	11.628,00
3122	Transferzahlungen von Beteiligten	0,00	0,00	0,00
3123	Transferzahlungen von Unternehmen (inkl. Finanzunternehmen)	0,00	0,00	0,00
3124	Transferzahlungen von Haushalten und Organisationen ohne Erwerbscharakter	0,00	0,00	0,00
3125	Transferzahlungen vom Ausland	0,00	0,00	0,00
3126	Investitions- und Tilgungszuschüsse zwischen Unternehmungen und Betrieben der Gebietskörperschaft und der Gebietskörperschaft	0,00	0,00	0,00
<b>313</b>	<b>Einzahlungen aus Finanzerträgen</b>	<b>0,00</b>	<b>0,00</b>	<b>0,00</b>
3131	Einzahlungen aus Zinserträgen	0,00	0,00	0,00
3132	Einzahlungen aus Zinsen aus derivativen Finanzinstrumenten mit und ohne Grundgeschäft	0,00	0,00	0,00
3133	Einzahlungen aus Gewinnentnahmen von marktbestimmten Betrieben	0,00	0,00	0,00
3134	Sonstige Einzahlungen aus Finanzerträgen	0,00	0,00	0,00
3135	Einzahlungen aus Dividenden/Gewinnausschüttungen	0,00	0,00	0,00
<b>31</b>	<b>Summe Einzahlungen operative Gebarung</b>	<b>98.928,00</b>	<b>87.300,00</b>	<b>11.628,00</b>
<b>321</b>	<b>Auszahlungen aus Personalaufwand</b>	<b>44.594,97</b>	<b>44.600,00</b>	<b>-5,03</b>
3211	Auszahlungen für Personalaufwand (Bezüge, Nebengebühren, und Mehrleistungsvergütungen)	36.909,61	36.000,00	909,61
3212	Auszahlungen für gesetzliche und freiwillige Sozialaufwendungen	7.685,36	8.600,00	-914,64
3213	Auszahlungen aus sonstigem Personalaufwand	0,00	0,00	0,00
<b>322</b>	<b>Auszahlungen aus Sachaufwand</b>	<b>36.195,71</b>	<b>41.000,00</b>	<b>-4.804,29</b>
3221	Auszahlungen für Verbrauchs- und Verbrauchsgüter, Handelswaren	0,00	0,00	0,00
3222	Auszahlungen für Verwaltungs- und Betriebsaufwand	3.900,00	3.500,00	400,00
3223	Auszahlungen für Leasing- und Mietaufwand	0,00	0,00	0,00
3224	Auszahlungen für Instandhaltung	0,00	0,00	0,00
3225	Sonstige Auszahlungen aus Sachaufwand	32.295,71	37.500,00	-5.204,29
3226	Auszahlungen aus der Inanspruchnahme von Haftungen	0,00	0,00	0,00
<b>323</b>	<b>Auszahlungen aus Transfers</b>	<b>0,00</b>	<b>0,00</b>	<b>0,00</b>
3231	Transferzahlungen an Träger des öffentlichen Rechts	0,00	0,00	0,00

## Gesundheit (Gruppe 5)

MVAG	Mittelverwendungs- und aufbringungsgruppen (1. und 2. Ebene)	RA 2025	VA 2025	RA - VA
3232	Transferzahlungen an Beteiligungen	0,00	0,00	0,00
3233	Transferzahlungen an Unternehmen (inkl. Finanzunternehmen)	0,00	0,00	0,00
3234	Transferzahlungen an Haushalte und Organisationen ohne Erwerbscharakter	0,00	0,00	0,00
3235	Transferzahlungen an das Ausland	0,00	0,00	0,00
3236	Investitions- und Tilgungszuschüsse zwischen Unternehmungen und Betrieben der Gebietskörperschaft und der Gebietskörperschaft	0,00	0,00	0,00
<b>324</b>	<b>Auszahlungen aus Finanzaufwand</b>	<b>0,00</b>	<b>0,00</b>	<b>0,00</b>
3241	Auszahlungen für Zinsen	0,00	0,00	0,00
3242	Auszahlungen für Zinsen aus derivativen Finanzinstrumenten mit und ohne Grundgeschäft	0,00	0,00	0,00
3243	Auszahlungen aus Gewinnentnahmen von marktbestimmten Betrieben	0,00	0,00	0,00
3244	Sonstige Auszahlungen aus Finanzaufwendungen	0,00	0,00	0,00
<b>32</b>	<b>Summe Auszahlungen operative Gebarung</b>	<b>80.790,68</b>	<b>85.600,00</b>	<b>-4.809,32</b>
<b>SA1</b>	<b>Saldo (1) Geldfluss aus der operativen Gebarung (31 – 32)</b>	<b>18.137,32</b>	<b>1.700,00</b>	<b>16.437,32</b>
<b>331</b>	<b>Einzahlungen aus der Investitionstätigkeit</b>	<b>0,00</b>	<b>0,00</b>	<b>0,00</b>
3311	Einzahlungen aus der Veräußerung von immateriellem Vermögen	0,00	0,00	0,00
3312	Einzahlungen aus der Veräußerung von Grundstücken und Grundstückeinrichtungen	0,00	0,00	0,00
3313	Einzahlungen aus der Veräußerung von Gebäuden und Bauten	0,00	0,00	0,00
3314	Einzahlungen aus der Veräußerung von technischen Anlagen, Fahrzeugen und Maschinen	0,00	0,00	0,00
3315	Einzahlungen aus der Veräußerung von Amts-, Betriebs- und Geschäftsausstattung	0,00	0,00	0,00
3316	Einzahlungen aus der Veräußerung von Kulturgütern	0,00	0,00	0,00
3317	Einzahlungen aus der Veräußerung von Beteiligungen	0,00	0,00	0,00
3318	Einzahlungen aus der Veräußerung von kofinanzierten Schutzbauten	0,00	0,00	0,00
<b>332</b>	<b>Einzahlungen aus der Rückzahlung von Darlehen sowie gewährten Vorschüssen</b>	<b>0,00</b>	<b>0,00</b>	<b>0,00</b>
3321	Einzahlungen aus Darlehen an Träger des öffentlichen Rechts	0,00	0,00	0,00
3322	Einzahlungen aus Darlehen an Beteiligungen	0,00	0,00	0,00
3323	Einzahlungen aus Darlehen an Unternehmen und Haushalte	0,00	0,00	0,00
3325	Einzahlungen aus Vorschüssen und Anzahlungen	0,00	0,00	0,00
<b>333</b>	<b>Einzahlungen aus Kapitaltransfers</b>	<b>0,00</b>	<b>0,00</b>	<b>0,00</b>
3331	Kapitaltransferzahlungen von Trägern des öffentlichen Rechts	0,00	0,00	0,00
3332	Kapitaltransferzahlungen von Beteiligungen	0,00	0,00	0,00
3333	Kapitaltransferzahlungen von Unternehmen	0,00	0,00	0,00
3334	Kapitaltransferzahlungen von Haushalten und Organisationen ohne Erwerbscharakter	0,00	0,00	0,00
3335	Kapitaltransferzahlungen vom Ausland	0,00	0,00	0,00

## Gesundheit (Gruppe 5)

MVAG	Mittelverwendungs- und aufbringungsgruppen (1. und 2. Ebene)	RA 2025	VA 2025	RA - VA
<b>33</b>	<b>Summe Einzahlungen investive Gebarung</b>	<b>0,00</b>	<b>0,00</b>	<b>0,00</b>
<b>341</b>	<b>Auszahlungen aus der Investitionstätigkeit</b>	<b>0,00</b>	<b>0,00</b>	<b>0,00</b>
3411	Auszahlungen für den Erwerb von immateriellem Vermögen	0,00	0,00	0,00
3412	Auszahlungen für den Erwerb von Grundstücken und Grundstückseinrichtungen	0,00	0,00	0,00
3413	Auszahlungen für den Erwerb von Gebäuden und Bauten	0,00	0,00	0,00
3414	Auszahlungen für den Erwerb von technischen Anlagen, Fahrzeugen und Maschinen	0,00	0,00	0,00
3415	Auszahlungen für den Erwerb von Amts-, Betriebs- und Geschäftsausstattung	0,00	0,00	0,00
3416	Auszahlungen für den Erwerb von Kulturgütern	0,00	0,00	0,00
3417	Auszahlungen für den Erwerb von Beteiligungen	0,00	0,00	0,00
3418	Auszahlungen für den Erwerb von kofinanzierten Schutzbauten	0,00	0,00	0,00
<b>342</b>	<b>Auszahlungen aus der Gewährung von Darlehen sowie gewährten Vorschüssen</b>	<b>0,00</b>	<b>0,00</b>	<b>0,00</b>
3421	Auszahlungen von Darlehen an Träger des öffentlichen Rechts	0,00	0,00	0,00
3422	Auszahlungen von Darlehen an Beteiligungen	0,00	0,00	0,00
3423	Auszahlungen von Darlehen an Unternehmen und Haushalte	0,00	0,00	0,00
3425	Auszahlungen von Vorschüssen und Anzahlungen	0,00	0,00	0,00
<b>343</b>	<b>Auszahlungen aus Kapitaltransfers</b>	<b>0,00</b>	<b>0,00</b>	<b>0,00</b>
3431	Kapitaltransferzahlungen an Träger des öffentlichen Rechts	0,00	0,00	0,00
3432	Kapitaltransferzahlungen an Beteiligungen	0,00	0,00	0,00
3433	Kapitaltransferzahlungen an Unternehmen (Finanzunternehmen)	0,00	0,00	0,00
3434	Kapitaltransferzahlungen an Haushalte und Organisationen ohne Erwerbscharakter	0,00	0,00	0,00
3435	Kapitaltransferzahlungen an das Ausland	0,00	0,00	0,00
<b>34</b>	<b>Summe Auszahlungen investive Gebarung</b>	<b>0,00</b>	<b>0,00</b>	<b>0,00</b>
<b>SA2</b>	<b>Saldo (2) Geldfluss aus der investiven Gebarung (33 – 34)</b>	<b>0,00</b>	<b>0,00</b>	<b>0,00</b>
<b>SA3</b>	<b>Saldo (3) Nettofinanzierungssaldo (Saldo 1 + Saldo 2)</b>	<b>18.137,32</b>	<b>1.700,00</b>	<b>16.437,32</b>
<b>351</b>	<b>Einzahlungen aus der Aufnahme von Finanzschulden</b>	<b>0,00</b>	<b>0,00</b>	<b>0,00</b>
3511	Einzahlungen aus empfangenen Darlehen von öffentlichen Körperschaften und Rechtsträgern	0,00	0,00	0,00
3512	Einzahlungen aus empfangenen Darlehen von Beteiligungen	0,00	0,00	0,00
3513	Einzahlungen aus empfangenen Darlehen von Unternehmen und privaten Haushalten	0,00	0,00	0,00
3514	Einzahlungen aus Finanzschulden (Finanzunternehmen)	0,00	0,00	0,00
3515	Einzahlungen aus Aufnahmen von Leasingverbindlichkeiten	0,00	0,00	0,00
<b>353</b>	<b>Einzahlungen infolge eines Kapitaltausches bei derivativen Finanzinstrumenten mit Grundgeschäft</b>	<b>0,00</b>	<b>0,00</b>	<b>0,00</b>
3530	Einzahlungen infolge eines Kapitaltausches bei derivativen Finanzinstrumenten mit Grundgeschäft	0,00	0,00	0,00

**Gesundheit (Gruppe 5)**

<b>MVAG</b>	<b>Mittelverwendungs- und aufbringungsgruppen (1. und 2. Ebene)</b>	<b>RA 2025</b>	<b>VA 2025</b>	<b>RA - VA</b>
<b>355</b>	<b>Einzahlungen aus dem Abgang von Finanzinstrumenten</b>	<b>0,00</b>	<b>0,00</b>	<b>0,00</b>
3550	Einzahlungen aus dem Abgang von Finanzinstrumenten	0,00	0,00	0,00
<b>35</b>	<b>Summe Einzahlungen aus der Finanzierungstätigkeit</b>	<b>0,00</b>	<b>0,00</b>	<b>0,00</b>
<b>361</b>	<b>Auszahlungen aus der Tilgung von Finanzschulden</b>	<b>0,00</b>	<b>0,00</b>	<b>0,00</b>
3611	Auszahlungen aus empfangenen Darlehen von öffentlichen Körperschaften und Rechtsträgern	0,00	0,00	0,00
3612	Auszahlungen aus empfangenen Darlehen von Beteiligungen	0,00	0,00	0,00
3613	Auszahlungen aus empfangenen Darlehen von Unternehmen und privaten Haushalten	0,00	0,00	0,00
3614	Auszahlungen aus Finanzschulden	0,00	0,00	0,00
3615	Auszahlungen aus Rückzahlungen von Leasingverbindlichkeiten	0,00	0,00	0,00
<b>363</b>	<b>Auszahlungen infolge eines Kapitaltausches bei derivativen Finanzinstrumenten mit Grundgeschäft</b>	<b>0,00</b>	<b>0,00</b>	<b>0,00</b>
3630	Auszahlungen infolge eines Kapitaltausches bei derivativen Finanzinstrumenten mit Grundgeschäft	0,00	0,00	0,00
<b>365</b>	<b>Auszahlungen für den Erwerb von Finanzinstrumenten</b>	<b>0,00</b>	<b>0,00</b>	<b>0,00</b>
3650	Auszahlungen für den Erwerb von Finanzinstrumenten	0,00	0,00	0,00
<b>36</b>	<b>Summe Auszahlungen aus der Finanzierungstätigkeit</b>	<b>0,00</b>	<b>0,00</b>	<b>0,00</b>
<b>SA4</b>	<b>Saldo (4) Geldfluss aus der Finanzierungstätigkeit (35 – 36)</b>	<b>0,00</b>	<b>0,00</b>	<b>0,00</b>
<b>SA5</b>	<b>Saldo (5) Geldfluss aus der voranschlagswirksamen Gebarung (Saldo 3 + Saldo 4)</b>	<b>18.137,32</b>	<b>1.700,00</b>	<b>16.437,32</b>

## Dienstleistungen (Gruppe 8)

MVAG	Mittelverwendungs- und aufbringungsgruppen (1. und 2. Ebene)	RA 2025	VA 2025	RA - VA
<b>311</b>	<b>Einzahlungen aus operativer Verwaltungstätigkeit</b>	<b>14.413.422,23</b>	<b>13.580.800,00</b>	<b>832.622,23</b>
3111	Einzahlungen aus eigenen Abgaben	0,00	0,00	0,00
3112	Einzahlungen aus Ertragsanteilen	0,00	0,00	0,00
3113	Einzahlungen aus Gebühren	11.293.785,47	11.250.000,00	43.785,47
3114	Einzahlungen aus Leistungen	2.891.673,20	2.153.000,00	738.673,20
3115	Einzahlungen aus Besitz und wirtschaftlicher Tätigkeit	0,00	0,00	0,00
3116	Einzahlungen aus Veräußerung von geringwertigen Wirtschaftsgütern (GWG) und sonstige Einzahlungen	227.963,56	177.800,00	50.163,56
<b>312</b>	<b>Einzahlungen aus Transfers</b>	<b>0,00</b>	<b>0,00</b>	<b>0,00</b>
3121	Transferzahlungen von Trägern des öffentlichen Rechts	0,00	0,00	0,00
3122	Transferzahlungen von Beteiligten	0,00	0,00	0,00
3123	Transferzahlungen von Unternehmen (inkl. Finanzunternehmen)	0,00	0,00	0,00
3124	Transferzahlungen von Haushalten und Organisationen ohne Erwerbscharakter	0,00	0,00	0,00
3125	Transferzahlungen vom Ausland	0,00	0,00	0,00
3126	Investitions- und Tilgungszuschüsse zwischen Unternehmungen und Betrieben der Gebietskörperschaft und der Gebietskörperschaft	0,00	0,00	0,00
<b>313</b>	<b>Einzahlungen aus Finanzerträgen</b>	<b>0,00</b>	<b>0,00</b>	<b>0,00</b>
3131	Einzahlungen aus Zinserträgen	0,00	0,00	0,00
3132	Einzahlungen aus Zinsen aus derivativen Finanzinstrumenten mit und ohne Grundgeschäft	0,00	0,00	0,00
3133	Einzahlungen aus Gewinnentnahmen von marktbestimmten Betrieben	0,00	0,00	0,00
3134	Sonstige Einzahlungen aus Finanzerträgen	0,00	0,00	0,00
3135	Einzahlungen aus Dividenden/Gewinnausschüttungen	0,00	0,00	0,00
<b>31</b>	<b>Summe Einzahlungen operative Gebarung</b>	<b>14.413.422,23</b>	<b>13.580.800,00</b>	<b>832.622,23</b>
<b>321</b>	<b>Auszahlungen aus Personalaufwand</b>	<b>1.147.487,40</b>	<b>1.192.300,00</b>	<b>-44.812,60</b>
3211	Auszahlungen für Personalaufwand (Bezüge, Nebengebühren, und Mehrleistungsvergütungen)	930.056,32	965.300,00	-35.243,68
3212	Auszahlungen für gesetzliche und freiwillige Sozialaufwendungen	217.431,08	227.000,00	-9.568,92
3213	Auszahlungen aus sonstigem Personalaufwand	0,00	0,00	0,00
<b>322</b>	<b>Auszahlungen aus Sachaufwand</b>	<b>11.463.271,05</b>	<b>12.121.400,00</b>	<b>-658.128,95</b>
3221	Auszahlungen für Gebrauchs- und Verbrauchsgüter, Handelswaren	182.632,21	399.700,00	-217.067,79
3222	Auszahlungen für Verwaltungs- und Betriebsaufwand	5.494.613,34	5.884.100,00	-389.486,66
3223	Auszahlungen für Leasing- und Mietaufwand	176.326,58	168.200,00	8.126,58
3224	Auszahlungen für Instandhaltung	45.676,10	54.600,00	-8.923,90
3225	Sonstige Auszahlungen aus Sachaufwand	5.564.022,82	5.614.800,00	-50.777,18
3226	Auszahlungen aus der Inanspruchnahme von Haftungen	0,00	0,00	0,00
<b>323</b>	<b>Auszahlungen aus Transfers</b>	<b>0,00</b>	<b>0,00</b>	<b>0,00</b>
3231	Transferzahlungen an Träger des öffentlichen Rechts	0,00	0,00	0,00

## Dienstleistungen (Gruppe 8)

MVAG	Mittelverwendungs- und aufbringungsgruppen (1. und 2. Ebene)	RA 2025	VA 2025	RA - VA
3232	Transferzahlungen an Beteiligungen	0,00	0,00	0,00
3233	Transferzahlungen an Unternehmen (inkl. Finanzunternehmen)	0,00	0,00	0,00
3234	Transferzahlungen an Haushalte und Organisationen ohne Erwerbscharakter	0,00	0,00	0,00
3235	Transferzahlungen an das Ausland	0,00	0,00	0,00
3236	Investitions- und Tilgungszuschüsse zwischen Unternehmungen und Betrieben der Gebietskörperschaft und der Gebietskörperschaft	0,00	0,00	0,00
<b>324</b>	<b>Auszahlungen aus Finanzaufwand</b>	<b>48.913,33</b>	<b>71.000,00</b>	<b>-22.086,67</b>
3241	Auszahlungen für Zinsen	48.913,33	71.000,00	-22.086,67
3242	Auszahlungen für Zinsen aus derivativen Finanzinstrumenten mit und ohne Grundgeschäft	0,00	0,00	0,00
3243	Auszahlungen aus Gewinnentnahmen von marktbestimmten Betrieben	0,00	0,00	0,00
3244	Sonstige Auszahlungen aus Finanzaufwendungen	0,00	0,00	0,00
<b>32</b>	<b>Summe Auszahlungen operative Gebarung</b>	<b>12.659.671,78</b>	<b>13.384.700,00</b>	<b>-725.028,22</b>
<b>SA1</b>	<b>Saldo (1) Geldfluss aus der operativen Gebarung (31 – 32)</b>	<b>1.753.750,45</b>	<b>196.100,00</b>	<b>1.557.650,45</b>
<b>331</b>	<b>Einzahlungen aus der Investitionstätigkeit</b>	<b>0,00</b>	<b>0,00</b>	<b>0,00</b>
3311	Einzahlungen aus der Veräußerung von immateriellem Vermögen	0,00	0,00	0,00
3312	Einzahlungen aus der Veräußerung von Grundstücken und Grundstückeinrichtungen	0,00	0,00	0,00
3313	Einzahlungen aus der Veräußerung von Gebäuden und Bauten	0,00	0,00	0,00
3314	Einzahlungen aus der Veräußerung von technischen Anlagen, Fahrzeugen und Maschinen	0,00	0,00	0,00
3315	Einzahlungen aus der Veräußerung von Amts-, Betriebs- und Geschäftsausstattung	0,00	0,00	0,00
3316	Einzahlungen aus der Veräußerung von Kulturgütern	0,00	0,00	0,00
3317	Einzahlungen aus der Veräußerung von Beteiligungen	0,00	0,00	0,00
3318	Einzahlungen aus der Veräußerung von kofinanzierten Schutzbauten	0,00	0,00	0,00
<b>332</b>	<b>Einzahlungen aus der Rückzahlung von Darlehen sowie gewährten Vorschüssen</b>	<b>0,00</b>	<b>0,00</b>	<b>0,00</b>
3321	Einzahlungen aus Darlehen an Träger des öffentlichen Rechts	0,00	0,00	0,00
3322	Einzahlungen aus Darlehen an Beteiligungen	0,00	0,00	0,00
3323	Einzahlungen aus Darlehen an Unternehmen und Haushalte	0,00	0,00	0,00
3325	Einzahlungen aus Vorschüssen und Anzahlungen	0,00	0,00	0,00
<b>333</b>	<b>Einzahlungen aus Kapitaltransfers</b>	<b>7.800,00</b>	<b>0,00</b>	<b>7.800,00</b>
3331	Kapitaltransferzahlungen von Trägern des öffentlichen Rechts	7.800,00	0,00	7.800,00
3332	Kapitaltransferzahlungen von Beteiligungen	0,00	0,00	0,00
3333	Kapitaltransferzahlungen von Unternehmen	0,00	0,00	0,00
3334	Kapitaltransferzahlungen von Haushalten und Organisationen ohne Erwerbscharakter	0,00	0,00	0,00
3335	Kapitaltransferzahlungen vom Ausland	0,00	0,00	0,00

## Dienstleistungen (Gruppe 8)

MVAG	Mittelverwendungs- und aufbringungsgruppen (1. und 2. Ebene)	RA 2025	VA 2025	RA - VA
<b>33</b>	<b>Summe Einzahlungen investive Gebarung</b>	<b>7.800,00</b>	<b>0,00</b>	<b>7.800,00</b>
<b>341</b>	<b>Auszahlungen aus der Investitionstätigkeit</b>	<b>109.134,10</b>	<b>564.000,00</b>	<b>-454.865,90</b>
3411	Auszahlungen für den Erwerb von immateriellem Vermögen	0,00	13.000,00	-13.000,00
3412	Auszahlungen für den Erwerb von Grundstücken und Grundstückseinrichtungen	0,00	0,00	0,00
3413	Auszahlungen für den Erwerb von Gebäuden und Bauten	57.898,80	510.000,00	-452.101,20
3414	Auszahlungen für den Erwerb von technischen Anlagen, Fahrzeugen und Maschinen	12.388,94	0,00	12.388,94
3415	Auszahlungen für den Erwerb von Amts-, Betriebs- und Geschäftsausstattung	38.846,36	41.000,00	-2.153,64
3416	Auszahlungen für den Erwerb von Kulturgütern	0,00	0,00	0,00
3417	Auszahlungen für den Erwerb von Beteiligungen	0,00	0,00	0,00
3418	Auszahlungen für den Erwerb von kofinanzierten Schutzbauten	0,00	0,00	0,00
<b>342</b>	<b>Auszahlungen aus der Gewährung von Darlehen sowie gewährten Vorschüssen</b>	<b>0,00</b>	<b>0,00</b>	<b>0,00</b>
3421	Auszahlungen von Darlehen an Träger des öffentlichen Rechts	0,00	0,00	0,00
3422	Auszahlungen von Darlehen an Beteiligungen	0,00	0,00	0,00
3423	Auszahlungen von Darlehen an Unternehmen und Haushalte	0,00	0,00	0,00
3425	Auszahlungen von Vorschüssen und Anzahlungen	0,00	0,00	0,00
<b>343</b>	<b>Auszahlungen aus Kapitaltransfers</b>	<b>0,00</b>	<b>0,00</b>	<b>0,00</b>
3431	Kapitaltransferzahlungen an Träger des öffentlichen Rechts	0,00	0,00	0,00
3432	Kapitaltransferzahlungen an Beteiligungen	0,00	0,00	0,00
3433	Kapitaltransferzahlungen an Unternehmen (Finanzunternehmen)	0,00	0,00	0,00
3434	Kapitaltransferzahlungen an Haushalte und Organisationen ohne Erwerbscharakter	0,00	0,00	0,00
3435	Kapitaltransferzahlungen an das Ausland	0,00	0,00	0,00
<b>34</b>	<b>Summe Auszahlungen investive Gebarung</b>	<b>109.134,10</b>	<b>564.000,00</b>	<b>-454.865,90</b>
<b>SA2</b>	<b>Saldo (2) Geldfluss aus der investiven Gebarung (33 – 34)</b>	<b>-101.334,10</b>	<b>-564.000,00</b>	<b>462.665,90</b>
<b>SA3</b>	<b>Saldo (3) Nettofinanzierungssaldo (Saldo 1 + Saldo 2)</b>	<b>1.652.416,35</b>	<b>-367.900,00</b>	<b>2.020.316,35</b>
<b>351</b>	<b>Einzahlungen aus der Aufnahme von Finanzschulden</b>	<b>0,00</b>	<b>500.000,00</b>	<b>-500.000,00</b>
3511	Einzahlungen aus empfangenen Darlehen von öffentlichen Körperschaften und Rechtsträgern	0,00	0,00	0,00
3512	Einzahlungen aus empfangenen Darlehen von Beteiligungen	0,00	0,00	0,00
3513	Einzahlungen aus empfangenen Darlehen von Unternehmen und privaten Haushalten	0,00	0,00	0,00
3514	Einzahlungen aus Finanzschulden (Finanzunternehmen)	0,00	500.000,00	-500.000,00
3515	Einzahlungen aus Aufnahmen von Leasingverbindlichkeiten	0,00	0,00	0,00
<b>353</b>	<b>Einzahlungen infolge eines Kapitaltausches bei derivativen Finanzinstrumenten mit Grundgeschäft</b>	<b>0,00</b>	<b>0,00</b>	<b>0,00</b>
3530	Einzahlungen infolge eines Kapitaltausches bei derivativen Finanzinstrumenten mit Grundgeschäft	0,00	0,00	0,00

## Dienstleistungen (Gruppe 8)

MVAG	Mittelverwendungs- und aufbringungsgruppen (1. und 2. Ebene)	RA 2025	VA 2025	RA - VA
<b>355</b>	<b>Einzahlungen aus dem Abgang von Finanzinstrumenten</b>	<b>0,00</b>	<b>0,00</b>	<b>0,00</b>
3550	Einzahlungen aus dem Abgang von Finanzinstrumenten	0,00	0,00	0,00
<b>35</b>	<b>Summe Einzahlungen aus der Finanzierungstätigkeit</b>	<b>0,00</b>	<b>500.000,00</b>	<b>-500.000,00</b>
<b>361</b>	<b>Auszahlungen aus der Tilgung von Finanzschulden</b>	<b>53.333,34</b>	<b>86.000,00</b>	<b>-32.666,66</b>
3611	Auszahlungen aus empfangenen Darlehen von öffentlichen Körperschaften und Rechtsträgern	0,00	0,00	0,00
3612	Auszahlungen aus empfangenen Darlehen von Beteiligungen	0,00	0,00	0,00
3613	Auszahlungen aus empfangenen Darlehen von Unternehmen und privaten Haushalten	0,00	0,00	0,00
3614	Auszahlungen aus Finanzschulden	53.333,34	86.000,00	-32.666,66
3615	Auszahlungen aus Rückzahlungen von Leasingverbindlichkeiten	0,00	0,00	0,00
<b>363</b>	<b>Auszahlungen infolge eines Kapitaltausches bei derivativen Finanzinstrumenten mit Grundgeschäft</b>	<b>0,00</b>	<b>0,00</b>	<b>0,00</b>
3630	Auszahlungen infolge eines Kapitaltausches bei derivativen Finanzinstrumenten mit Grundgeschäft	0,00	0,00	0,00
<b>365</b>	<b>Auszahlungen für den Erwerb von Finanzinstrumenten</b>	<b>0,00</b>	<b>0,00</b>	<b>0,00</b>
3650	Auszahlungen für den Erwerb von Finanzinstrumenten	0,00	0,00	0,00
<b>36</b>	<b>Summe Auszahlungen aus der Finanzierungstätigkeit</b>	<b>53.333,34</b>	<b>86.000,00</b>	<b>-32.666,66</b>
<b>SA4</b>	<b>Saldo (4) Geldfluss aus der Finanzierungstätigkeit (35 – 36)</b>	<b>-53.333,34</b>	<b>414.000,00</b>	<b>-467.333,34</b>
<b>SA5</b>	<b>Saldo (5) Geldfluss aus der voranschlagswirksamen Gebarung (Saldo 3 + Saldo 4)</b>	<b>1.599.083,01</b>	<b>46.100,00</b>	<b>1.552.983,01</b>

## Finanzwirtschaft (Gruppe 9)

MVAG	Mittelverwendungs- und aufbringungsgruppen (1. und 2. Ebene)	RA 2025	VA 2025	RA - VA
<b>311</b>	<b>Einzahlungen aus operativer Verwaltungstätigkeit</b>	<b>95.533,50</b>	<b>78.000,00</b>	<b>17.533,50</b>
3111	Einzahlungen aus eigenen Abgaben	56.149,77	40.000,00	16.149,77
3112	Einzahlungen aus Ertragsanteilen	0,00	0,00	0,00
3113	Einzahlungen aus Gebühren	0,00	0,00	0,00
3114	Einzahlungen aus Leistungen	37.830,06	37.000,00	830,06
3115	Einzahlungen aus Besitz und wirtschaftlicher Tätigkeit	0,00	0,00	0,00
3116	Einzahlungen aus Veräußerung von geringwertigen Wirtschaftsgütern (GWG) und sonstige Einzahlungen	1.553,67	1.000,00	553,67
<b>312</b>	<b>Einzahlungen aus Transfers</b>	<b>236.024,05</b>	<b>233.600,00</b>	<b>2.424,05</b>
3121	Transferzahlungen von Trägern des öffentlichen Rechts	236.024,05	233.600,00	2.424,05
3122	Transferzahlungen von Beteiligten	0,00	0,00	0,00
3123	Transferzahlungen von Unternehmen (inkl. Finanzunternehmen)	0,00	0,00	0,00
3124	Transferzahlungen von Haushalten und Organisationen ohne Erwerbscharakter	0,00	0,00	0,00
3125	Transferzahlungen vom Ausland	0,00	0,00	0,00
3126	Investitions- und Tilgungszuschüsse zwischen Unternehmungen und Betrieben der Gebietskörperschaft und der Gebietskörperschaft	0,00	0,00	0,00
<b>313</b>	<b>Einzahlungen aus Finanzerträgen</b>	<b>150.935,86</b>	<b>99.800,00</b>	<b>51.135,86</b>
3131	Einzahlungen aus Zinserträgen	150.935,86	99.800,00	51.135,86
3132	Einzahlungen aus Zinsen aus derivativen Finanzinstrumenten mit und ohne Grundgeschäft	0,00	0,00	0,00
3133	Einzahlungen aus Gewinnentnahmen von marktbestimmten Betrieben	0,00	0,00	0,00
3134	Sonstige Einzahlungen aus Finanzerträgen	0,00	0,00	0,00
3135	Einzahlungen aus Dividenden/Gewinnausschüttungen	0,00	0,00	0,00
<b>31</b>	<b>Summe Einzahlungen operative Gebarung</b>	<b>482.493,41</b>	<b>411.400,00</b>	<b>71.093,41</b>
<b>321</b>	<b>Auszahlungen aus Personalaufwand</b>	<b>184.534,13</b>	<b>188.000,00</b>	<b>-3.465,87</b>
3211	Auszahlungen für Personalaufwand (Bezüge, Nebengebühren, und Mehrleistungsvergütungen)	149.345,52	151.800,00	-2.454,48
3212	Auszahlungen für gesetzliche und freiwillige Sozialaufwendungen	35.188,61	36.200,00	-1.011,39
3213	Auszahlungen aus sonstigem Personalaufwand	0,00	0,00	0,00
<b>322</b>	<b>Auszahlungen aus Sachaufwand</b>	<b>93.611,01</b>	<b>55.700,00</b>	<b>37.911,01</b>
3221	Auszahlungen für Gebrauchs- und Verbrauchsgüter, Handelswaren	9.184,40	7.900,00	1.284,40
3222	Auszahlungen für Verwaltungs- und Betriebsaufwand	27.286,25	24.700,00	2.586,25
3223	Auszahlungen für Leasing- und Mietaufwand	459,16	600,00	-140,84
3224	Auszahlungen für Instandhaltung	0,00	0,00	0,00
3225	Sonstige Auszahlungen aus Sachaufwand	56.681,20	22.500,00	34.181,20
3226	Auszahlungen aus der Inanspruchnahme von Haftungen	0,00	0,00	0,00
<b>323</b>	<b>Auszahlungen aus Transfers</b>	<b>0,00</b>	<b>0,00</b>	<b>0,00</b>
3231	Transferzahlungen an Träger des öffentlichen Rechts	0,00	0,00	0,00

## Finanzwirtschaft (Gruppe 9)

MVAG	Mittelverwendungs- und aufbringungsgruppen (1. und 2. Ebene)	RA 2025	VA 2025	RA - VA
3232	Transferzahlungen an Beteiligungen	0,00	0,00	0,00
3233	Transferzahlungen an Unternehmen (inkl. Finanzunternehmen)	0,00	0,00	0,00
3234	Transferzahlungen an Haushalte und Organisationen ohne Erwerbscharakter	0,00	0,00	0,00
3235	Transferzahlungen an das Ausland	0,00	0,00	0,00
3236	Investitions- und Tilgungszuschüsse zwischen Unternehmungen und Betrieben der Gebietskörperschaft und der Gebietskörperschaft	0,00	0,00	0,00
<b>324</b>	<b>Auszahlungen aus Finanzaufwand</b>	<b>16.114,43</b>	<b>17.000,00</b>	<b>-885,57</b>
3241	Auszahlungen für Zinsen	0,00	0,00	0,00
3242	Auszahlungen für Zinsen aus derivativen Finanzinstrumenten mit und ohne Grundgeschäft	0,00	0,00	0,00
3243	Auszahlungen aus Gewinnentnahmen von marktbestimmten Betrieben	0,00	0,00	0,00
3244	Sonstige Auszahlungen aus Finanzaufwendungen	16.114,43	17.000,00	-885,57
<b>32</b>	<b>Summe Auszahlungen operative Gebarung</b>	<b>294.259,57</b>	<b>260.700,00</b>	<b>33.559,57</b>
<b>SA1</b>	<b>Saldo (1) Geldfluss aus der operativen Gebarung (31 – 32)</b>	<b>188.233,84</b>	<b>150.700,00</b>	<b>37.533,84</b>
<b>331</b>	<b>Einzahlungen aus der Investitionstätigkeit</b>	<b>0,00</b>	<b>0,00</b>	<b>0,00</b>
3311	Einzahlungen aus der Veräußerung von immateriellem Vermögen	0,00	0,00	0,00
3312	Einzahlungen aus der Veräußerung von Grundstücken und Grundstückeinrichtungen	0,00	0,00	0,00
3313	Einzahlungen aus der Veräußerung von Gebäuden und Bauten	0,00	0,00	0,00
3314	Einzahlungen aus der Veräußerung von technischen Anlagen, Fahrzeugen und Maschinen	0,00	0,00	0,00
3315	Einzahlungen aus der Veräußerung von Amts-, Betriebs- und Geschäftsausstattung	0,00	0,00	0,00
3316	Einzahlungen aus der Veräußerung von Kulturgütern	0,00	0,00	0,00
3317	Einzahlungen aus der Veräußerung von Beteiligungen	0,00	0,00	0,00
3318	Einzahlungen aus der Veräußerung von kofinanzierten Schutzbauten	0,00	0,00	0,00
<b>332</b>	<b>Einzahlungen aus der Rückzahlung von Darlehen sowie gewährten Vorschüssen</b>	<b>0,00</b>	<b>0,00</b>	<b>0,00</b>
3321	Einzahlungen aus Darlehen an Träger des öffentlichen Rechts	0,00	0,00	0,00
3322	Einzahlungen aus Darlehen an Beteiligungen	0,00	0,00	0,00
3323	Einzahlungen aus Darlehen an Unternehmen und Haushalte	0,00	0,00	0,00
3325	Einzahlungen aus Vorschüssen und Anzahlungen	0,00	0,00	0,00
<b>333</b>	<b>Einzahlungen aus Kapitaltransfers</b>	<b>0,00</b>	<b>0,00</b>	<b>0,00</b>
3331	Kapitaltransferzahlungen von Trägern des öffentlichen Rechts	0,00	0,00	0,00
3332	Kapitaltransferzahlungen von Beteiligungen	0,00	0,00	0,00
3333	Kapitaltransferzahlungen von Unternehmen	0,00	0,00	0,00
3334	Kapitaltransferzahlungen von Haushalten und Organisationen ohne Erwerbscharakter	0,00	0,00	0,00
3335	Kapitaltransferzahlungen vom Ausland	0,00	0,00	0,00

## Finanzwirtschaft (Gruppe 9)

MVAG	Mittelverwendungs- und aufbringungsgruppen (1. und 2. Ebene)	RA 2025	VA 2025	RA - VA
<b>33</b>	<b>Summe Einzahlungen investive Gebarung</b>	<b>0,00</b>	<b>0,00</b>	<b>0,00</b>
<b>341</b>	<b>Auszahlungen aus der Investitionstätigkeit</b>	<b>12.586,95</b>	<b>8.000,00</b>	<b>4.586,95</b>
3411	Auszahlungen für den Erwerb von immateriellem Vermögen	0,00	2.000,00	-2.000,00
3412	Auszahlungen für den Erwerb von Grundstücken und Grundstückseinrichtungen	0,00	0,00	0,00
3413	Auszahlungen für den Erwerb von Gebäuden und Bauten	0,00	0,00	0,00
3414	Auszahlungen für den Erwerb von technischen Anlagen, Fahrzeugen und Maschinen	0,00	0,00	0,00
3415	Auszahlungen für den Erwerb von Amts-, Betriebs- und Geschäftsausstattung	12.586,95	6.000,00	6.586,95
3416	Auszahlungen für den Erwerb von Kulturgütern	0,00	0,00	0,00
3417	Auszahlungen für den Erwerb von Beteiligungen	0,00	0,00	0,00
3418	Auszahlungen für den Erwerb von kofinanzierten Schutzbauten	0,00	0,00	0,00
<b>342</b>	<b>Auszahlungen aus der Gewährung von Darlehen sowie gewährten Vorschüssen</b>	<b>0,00</b>	<b>0,00</b>	<b>0,00</b>
3421	Auszahlungen von Darlehen an Träger des öffentlichen Rechts	0,00	0,00	0,00
3422	Auszahlungen von Darlehen an Beteiligungen	0,00	0,00	0,00
3423	Auszahlungen von Darlehen an Unternehmen und Haushalte	0,00	0,00	0,00
3425	Auszahlungen von Vorschüssen und Anzahlungen	0,00	0,00	0,00
<b>343</b>	<b>Auszahlungen aus Kapitaltransfers</b>	<b>36.657,84</b>	<b>23.700,00</b>	<b>12.957,84</b>
3431	Kapitaltransferzahlungen an Träger des öffentlichen Rechts	0,00	0,00	0,00
3432	Kapitaltransferzahlungen an Beteiligungen	0,00	0,00	0,00
3433	Kapitaltransferzahlungen an Unternehmen (Finanzunternehmen)	36.657,84	23.700,00	12.957,84
3434	Kapitaltransferzahlungen an Haushalte und Organisationen ohne Erwerbscharakter	0,00	0,00	0,00
3435	Kapitaltransferzahlungen an das Ausland	0,00	0,00	0,00
<b>34</b>	<b>Summe Auszahlungen investive Gebarung</b>	<b>49.244,79</b>	<b>31.700,00</b>	<b>17.544,79</b>
<b>SA2</b>	<b>Saldo (2) Geldfluss aus der investiven Gebarung (33 – 34)</b>	<b>-49.244,79</b>	<b>-31.700,00</b>	<b>-17.544,79</b>
<b>SA3</b>	<b>Saldo (3) Nettofinanzierungssaldo (Saldo 1 + Saldo 2)</b>	<b>138.989,05</b>	<b>119.000,00</b>	<b>19.989,05</b>
<b>351</b>	<b>Einzahlungen aus der Aufnahme von Finanzschulden</b>	<b>0,00</b>	<b>0,00</b>	<b>0,00</b>
3511	Einzahlungen aus empfangenen Darlehen von öffentlichen Körperschaften und Rechtsträgern	0,00	0,00	0,00
3512	Einzahlungen aus empfangenen Darlehen von Beteiligungen	0,00	0,00	0,00
3513	Einzahlungen aus empfangenen Darlehen von Unternehmen und privaten Haushalten	0,00	0,00	0,00
3514	Einzahlungen aus Finanzschulden (Finanzunternehmen)	0,00	0,00	0,00
3515	Einzahlungen aus Aufnahmen von Leasingverbindlichkeiten	0,00	0,00	0,00
<b>353</b>	<b>Einzahlungen infolge eines Kapitaltausches bei derivativen Finanzinstrumenten mit Grundgeschäft</b>	<b>0,00</b>	<b>0,00</b>	<b>0,00</b>
3530	Einzahlungen infolge eines Kapitaltausches bei derivativen Finanzinstrumenten mit Grundgeschäft	0,00	0,00	0,00

## Finanzwirtschaft (Gruppe 9)

MVAG	Mittelverwendungs- und aufbringungsgruppen (1. und 2. Ebene)	RA 2025	VA 2025	RA - VA
<b>355</b>	<b>Einzahlungen aus dem Abgang von Finanzinstrumenten</b>	<b>0,00</b>	<b>0,00</b>	<b>0,00</b>
3550	Einzahlungen aus dem Abgang von Finanzinstrumenten	0,00	0,00	0,00
<b>35</b>	<b>Summe Einzahlungen aus der Finanzierungstätigkeit</b>	<b>0,00</b>	<b>0,00</b>	<b>0,00</b>
<b>361</b>	<b>Auszahlungen aus der Tilgung von Finanzschulden</b>	<b>0,00</b>	<b>0,00</b>	<b>0,00</b>
3611	Auszahlungen aus empfangenen Darlehen von öffentlichen Körperschaften und Rechtsträgern	0,00	0,00	0,00
3612	Auszahlungen aus empfangenen Darlehen von Beteiligungen	0,00	0,00	0,00
3613	Auszahlungen aus empfangenen Darlehen von Unternehmen und privaten Haushalten	0,00	0,00	0,00
3614	Auszahlungen aus Finanzschulden	0,00	0,00	0,00
3615	Auszahlungen aus Rückzahlungen von Leasingverbindlichkeiten	0,00	0,00	0,00
<b>363</b>	<b>Auszahlungen infolge eines Kapitaltausches bei derivativen Finanzinstrumenten mit Grundgeschäft</b>	<b>0,00</b>	<b>0,00</b>	<b>0,00</b>
3630	Auszahlungen infolge eines Kapitaltausches bei derivativen Finanzinstrumenten mit Grundgeschäft	0,00	0,00	0,00
<b>365</b>	<b>Auszahlungen für den Erwerb von Finanzinstrumenten</b>	<b>0,00</b>	<b>0,00</b>	<b>0,00</b>
3650	Auszahlungen für den Erwerb von Finanzinstrumenten	0,00	0,00	0,00
<b>36</b>	<b>Summe Auszahlungen aus der Finanzierungstätigkeit</b>	<b>0,00</b>	<b>0,00</b>	<b>0,00</b>
<b>SA4</b>	<b>Saldo (4) Geldfluss aus der Finanzierungstätigkeit (35 – 36)</b>	<b>0,00</b>	<b>0,00</b>	<b>0,00</b>
<b>SA5</b>	<b>Saldo (5) Geldfluss aus der voranschlagswirksamen Gebarung (Saldo 3 + Saldo 4)</b>	<b>138.989,05</b>	<b>119.000,00</b>	<b>19.989,05</b>

Vermögenshaushalt (Anlage 1c)



AKTIVA		Code	Endbestand 31.12.2024	Endbestand 31.12.2025	Veränderung
<b>A</b>	<b>Langfristiges Vermögen</b>	<b>10</b>	<b>4.757.625,99</b>	<b>4.426.334,26</b>	<b>-331.291,73</b>
<b>A.I</b>	<b>Immaterielle Vermögenswerte</b>	<b>101</b>	<b>8.832,00</b>	<b>8.832,00</b>	<b>0,00</b>
A.I.1	Immaterielle Vermögenswerte	1010	8.832,00	8.832,00	0,00
<b>A.II</b>	<b>Sachanlagen</b>	<b>102</b>	<b>4.340.097,97</b>	<b>4.009.806,24</b>	<b>-330.291,73</b>
A.II.1	Grundstücke, Grundstückseinrichtungen und Infrastruktur	1021	156.480,00	156.480,00	0,00
A.II.2	Gebäude und Bauten	1022	2.963.118,68	2.853.562,52	-109.556,16
A.II.3	Wasser- und Abwasserbauten und -anlagen	1023	0,00	0,00	0,00
A.II.4	Sonderanlagen	1024	1.112.521,95	807.854,86	-304.667,09
A.II.5	Technische Anlagen, Fahrzeuge und Maschinen	1025	70.008,27	67.453,21	-2.555,06
A.II.6	Amts-, Betriebs- und Geschäftsausstattung	1026	37.969,07	75.167,13	37.198,06
A.II.7	Kulturgüter	1027	0,00	0,00	0,00
A.II.8	Geleistete Anzahlungen für Anlagen und Anlagen in Bau	1028	0,00	49.288,52	49.288,52
A.II.9	Kofinanzierte Schutzbauten	1029	0,00	0,00	0,00
<b>A.III</b>	<b>Aktive Finanzinstrumente/Langfristiges Finanzvermögen</b>	<b>103</b>	<b>267.241,12</b>	<b>267.241,12</b>	<b>0,00</b>
A.III.1	Bis zur Endfälligkeit gehaltene Finanzinstrumente	1031	0,00	0,00	0,00
A.III.2	Zur Veräußerung verfügbare Finanzinstrumente	1032	267.241,12	267.241,12	0,00
A.III.3	Partizipations- und Hybridkapital	1033	0,00	0,00	0,00
A.III.4	Derivative Finanzinstrumente ohne Grundgeschäft	1034	0,00	0,00	0,00
<b>A.IV</b>	<b>Beteiligungen</b>	<b>104</b>	<b>140.454,90</b>	<b>140.454,90</b>	<b>0,00</b>
A.IV.1	Beteiligungen an verbundenen Unternehmen	1041	20.617,40	20.617,40	0,00
A.IV.2	Beteiligungen an assoziierten Unternehmen	1042	0,00	0,00	0,00
A.IV.3	Sonstige Beteiligungen	1043	119.837,50	119.837,50	0,00
A.IV.4	Verwaltete Einrichtungen, die der Kontrolle unterliegen	1044	0,00	0,00	0,00
<b>A.V</b>	<b>Langfristige Forderungen</b>	<b>106</b>	<b>1.000,00</b>	<b>0,00</b>	<b>-1.000,00</b>
A.V.1	Langfristige Forderungen aus Lieferungen und Leistungen	1061	0,00	0,00	0,00
A.V.2	Langfristige Forderungen aus gewährten Darlehen	1062	0,00	0,00	0,00
A.V.3	Sonstige langfristige Forderungen	1063	1.000,00	0,00	-1.000,00

AKTIVA		Code	Endbestand 31.12.2024	Endbestand 31.12.2025	Veränderung
<b>B</b>	<b>Kurzfristiges Vermögen</b>	<b>11</b>	<b>9.168.764,18</b>	<b>10.940.325,31</b>	<b>1.771.561,13</b>
<b>B.I</b>	<b>Kurzfristige Forderungen</b>	<b>113</b>	<b>1.223.871,18</b>	<b>1.323.346,23</b>	<b>99.475,05</b>
B.I.1	Kurzfristige Forderungen aus Lieferungen und Leistungen	1131	788.088,42	842.552,93	54.464,51
B.I.2	Kurzfristige Forderungen aus Abgaben	1132	181.092,28	197.374,92	16.282,64
B.I.3	Sonstige kurzfristige Forderungen	1133	0,00	0,00	0,00
B.I.4	Sonstige kurzfristige Forderungen (nicht voranschlagswirksame Gebarung)	1134	254.690,48	283.418,38	28.727,90
<b>B.II</b>	<b>Vorräte</b>	<b>114</b>	<b>0,00</b>	<b>0,00</b>	<b>0,00</b>
B.II.1	Vorräte	1141	0,00	0,00	0,00
B.II.2	Gegebene Anzahlungen auf Vorräte	1142	0,00	0,00	0,00
<b>B.III</b>	<b>Liquide Mittel</b>	<b>115</b>	<b>7.944.893,00</b>	<b>9.616.979,08</b>	<b>1.672.086,08</b>
B.III.1	Kassa, Bankguthaben, Schecks	1151	7.614.798,05	9.283.325,29	1.668.527,24
B.III.2	Zahlungsmittelreserven	1152	330.094,95	333.653,79	3.558,84
<b>B.IV</b>	<b>Aktive Finanzinstrumente/Kurzfristiges Finanzvermögen</b>	<b>116</b>	<b>0,00</b>	<b>0,00</b>	<b>0,00</b>
B.IV.1	Aktive Finanzinstrumente/Kurzfristiges Finanzvermögen	1160	0,00	0,00	0,00
<b>B.V</b>	<b>Aktive Rechnungsabgrenzung</b>	<b>117</b>	<b>0,00</b>	<b>0,00</b>	<b>0,00</b>
B.V.1	Aktive Rechnungsabgrenzung	1170	0,00	0,00	0,00
<b>Summe Aktiva (10 + 11)</b>			<b>13.926.390,17</b>	<b>15.366.659,57</b>	<b>1.440.269,40</b>

PASSIVA		Code	Endbestand 31.12.2024	Endbestand 31.12.2025	Veränderung
<b>C</b>	<b>Nettovermögen (Ausgleichsposten)</b>	<b>12</b>	<b>10.848.066,43</b>	<b>12.055.143,32</b>	<b>1.207.076,89</b>
<b>C.I</b>	<b>Saldo der Eröffnungsbilanz</b>	<b>121</b>	<b>1.892.241,30</b>	<b>1.892.241,30</b>	<b>0,00</b>
C.I.1	Saldo der Eröffnungsbilanz	1210	1.892.241,30	1.892.241,30	0,00
<b>C.II</b>	<b>Kumuliertes Nettoergebnis</b>	<b>122</b>	<b>-252.280,24</b>	<b>-252.280,24</b>	<b>0,00</b>
C.II.1	Kumuliertes Nettoergebnis	1220	-252.280,24	-252.280,24	0,00
<b>C.III</b>	<b>Haushaltsrücklagen</b>	<b>123</b>	<b>9.151.837,02</b>	<b>10.358.913,91</b>	<b>1.207.076,89</b>
C.III.1	Haushaltsrücklagen	1230	9.151.837,02	10.358.913,91	1.207.076,89
<b>C.IV</b>	<b>Neubewertungsrücklagen</b>	<b>124</b>	<b>56.268,35</b>	<b>56.268,35</b>	<b>0,00</b>
C.IV.1	Neubewertungsrücklagen	1240	56.268,35	56.268,35	0,00
<b>C.V</b>	<b>Fremdwährungsumrechnungsrücklagen</b>	<b>125</b>	<b>0,00</b>	<b>0,00</b>	<b>0,00</b>
C.V.1	Fremdwährungsumrechnungsrücklagen	1250	0,00	0,00	0,00
<b>D</b>	<b>Sonderposten Investitionszuschüsse (Kapitaltransfers)</b>	<b>13</b>	<b>165.000,00</b>	<b>172.262,07</b>	<b>7.262,07</b>
<b>D.I</b>	<b>Investitionszuschüsse</b>	<b>131</b>	<b>165.000,00</b>	<b>172.262,07</b>	<b>7.262,07</b>
D.I.1	Investitionszuschüsse von Trägern öffentlichen Rechts	1311	165.000,00	172.262,07	7.262,07
D.I.2	Investitionszuschüsse von Beteiligungen	1312	0,00	0,00	0,00
D.I.3	Investitionszuschüsse von Übrigen	1313	0,00	0,00	0,00
<b>E</b>	<b>Langfristige Fremdmittel</b>	<b>14</b>	<b>1.793.761,60</b>	<b>1.700.606,14</b>	<b>-93.155,46</b>
<b>E.I</b>	<b>Langfristige Finanzschulden, netto</b>	<b>141</b>	<b>1.546.666,66</b>	<b>1.493.333,32</b>	<b>-53.333,34</b>
E.I.1	Langfristige Finanzschulden	1411	1.546.666,66	1.493.333,32	-53.333,34
E.I.2	Langfristige Forderungen aus derivativen Finanzinstrumenten mit Grundgeschäft	1412	0,00	0,00	0,00
E.I.3	Langfristige Verbindlichkeiten aus derivativen Finanzinstrumenten mit Grundgeschäft	1413	0,00	0,00	0,00
<b>E.II</b>	<b>Langfristige Verbindlichkeiten</b>	<b>142</b>	<b>0,00</b>	<b>0,00</b>	<b>0,00</b>
E.II.1	Langfristige Verbindlichkeiten aus Lieferungen und Leistungen	1421	0,00	0,00	0,00
E.II.2	Leasingverbindlichkeiten	1422	0,00	0,00	0,00
E.II.3	Sonstige langfristige Verbindlichkeiten	1423	0,00	0,00	0,00

PASSIVA		Code	Endbestand 31.12.2024	Endbestand 31.12.2025	Veränderung
<b>E.III</b>	<b>Langfristige Rückstellungen</b>	<b>143</b>	<b>247.094,94</b>	<b>207.272,82</b>	<b>-39.822,12</b>
E.III.1	Rückstellungen für Abfertigungen	1431	192.781,72	148.168,81	-44.612,91
E.III.2	Rückstellungen für Jubiläumszuwendungen	1432	54.313,22	59.104,01	4.790,79
E.III.3	Rückstellungen für Haftungen	1433	0,00	0,00	0,00
E.III.4	Rückstellungen für Sanierungen von Altlasten	1434	0,00	0,00	0,00
E.III.5	Rückstellungen für Pensionen	1435	0,00	0,00	0,00
E.III.6	Sonstige langfristige Rückstellungen	1436	0,00	0,00	0,00
<b>F</b>	<b>Kurzfristige Fremdmittel</b>	<b>15</b>	<b>1.119.562,14</b>	<b>1.438.648,04</b>	<b>319.085,90</b>
<b>F.I</b>	<b>Kurzfristige Finanzschulden, netto</b>	<b>151</b>	<b>0,00</b>	<b>0,00</b>	<b>0,00</b>
F.I.1	Kurzfristige Finanzschulden	1511	0,00	0,00	0,00
F.I.2	Kurzfristige Forderungen aus derivativen Finanzinstrumenten mit Grundgeschäft	1512	0,00	0,00	0,00
F.I.3	Kurzfristige Verbindlichkeiten aus derivativen Finanzinstrumenten mit Grundgeschäft	1513	0,00	0,00	0,00
<b>F.II</b>	<b>Kurzfristige Verbindlichkeiten</b>	<b>152</b>	<b>1.119.562,14</b>	<b>1.438.648,04</b>	<b>319.085,90</b>
F.II.1	Kurzfristige Verbindlichkeiten aus Lieferungen und Leistungen	1521	762.940,88	1.064.573,12	301.632,24
F.II.2	Kurzfristige Verbindlichkeiten aus Abgaben	1522	0,00	0,00	0,00
F.II.3	Sonstige kurzfristige Verbindlichkeiten	1523	0,00	0,00	0,00
F.II.4	Sonstige kurzfristige Verbindlichkeiten (nicht voranschlagswirksame Gebarung)	1524	356.621,26	374.074,92	17.453,66
<b>F.III</b>	<b>Kurzfristige Rückstellungen</b>	<b>153</b>	<b>0,00</b>	<b>0,00</b>	<b>0,00</b>
F.III.1	Rückstellungen für Prozesskosten	1531	0,00	0,00	0,00
F.III.2	Rückstellungen für ausstehende Rechnungen	1532	0,00	0,00	0,00
F.III.3	Rückstellungen für nicht konsumierte Urlaube	1533	0,00	0,00	0,00
F.III.4	Sonstige kurzfristige Rückstellungen	1534	0,00	0,00	0,00
<b>F.IV</b>	<b>Passive Rechnungsabgrenzung</b>	<b>154</b>	<b>0,00</b>	<b>0,00</b>	<b>0,00</b>
F.IV.1	Passive Rechnungsabgrenzung	1540	0,00	0,00	0,00
<b>Summe Passiva (12 + 13 + 14 + 15)</b>			<b>13.926.390,17</b>	<b>15.366.659,57</b>	<b>1.440.269,40</b>

Nettovermögensveränderungsrechnung (Anlage 1d)



Nettovermögensveränderungsrechnung	Saldo der Eröffnungsbilanz	Kumuliertes Nettoergebnis	Haushalts-rücklagen	Neubewertungs-rücklagen	Fremdwährungs-umrechnungs-rücklagen	Summe Nettovermögen
<b>Nettovermögen zum 31.12.2024</b>	<b>1.892.241,30</b>	<b>-252.280,24</b>	<b>9.151.837,02</b>	<b>56.268,35</b>	<b>0,00</b>	<b>10.848.066,43</b>
1. Änderungen der Ansatz- und Bewertungsmethoden	0,00	0,00	XXXXXXXXXXXXXX	0,00	0,00	0,00
2. Nacherfassung von Vermögenswerten	0,00	0,00	0,00	0,00	0,00	0,00
3. Änderung der erstmaligen Eröffnungsbilanz (gem. § 38 Abs. 8)	0,00	0,00	0,00	0,00	0,00	0,00
<b>Angepasstes Nettovermögen zum 31.12.2024</b>	<b>1.892.241,30</b>	<b>-252.280,24</b>	<b>9.151.837,02</b>	<b>56.268,35</b>	<b>0,00</b>	<b>10.848.066,43</b>
4. Veränderung aus der Bewertung von zur Veräußerung verfügbarer Finanzinstrumente	XXXXXXXXXXXXXX	XXXXXXXXXXXXXX	XXXXXXXXXXXXXX	0,00	XXXXXXXXXXXXXX	0,00
5. Veränderung aus der Bewertung von Beteiligungen	XXXXXXXXXXXXXX	XXXXXXXXXXXXXX	XXXXXXXXXXXXXX	0,00	XXXXXXXXXXXXXX	0,00
6. Veränderung aus der Umrechnung von Vermögen und Fremdmittel in fremder Währung	XXXXXXXXXXXXXX	XXXXXXXXXXXXXX	XXXXXXXXXXXXXX	XXXXXXXXXXXXXX	0,00	0,00
7. Veränderung aus Kapitalverminderungen und -erhöhungen	XXXXXXXXXXXXXX	0,00	0,00	0,00	0,00	0,00
<b>Summe Nettoveränderung, die nicht in die Ergebnisrechnung eingegangen ist</b>						
8. Nettoergebnis des Finanzjahres (SA0)	XXXXXXXXXXXXXX	1.207.076,89	XXXXXXXXXXXXXX	XXXXXXXXXXXXXX	XXXXXXXXXXXXXX	1.207.076,89
9. Haushaltsrücklagen (SA01)	XXXXXXXXXXXXXX	-1.207.076,89	1.207.076,89	XXXXXXXXXXXXXX	XXXXXXXXXXXXXX	0,00
<b>Nettovermögen zum 31.12.2025</b>	<b>1.892.241,30</b>	<b>-252.280,24</b>	<b>10.358.913,91</b>	<b>56.268,35</b>	<b>0,00</b>	<b>12.055.143,32</b>



Haushaltspotential (aufbauend auf der Ergebnisrechnung)



MVAG	Mittelverwendungs- und -aufbringungsgruppen	Mittelaufbringung	Mittelverwendung	Saldo
211	Erträge aus der operativen Verwaltungstätigkeit	14.799.726,10		
212	Erträge aus Transfers	330.921,18		
213	Finanzerträge	150.627,10		
<b>Summe Erträge (SU 21)</b>		<b>15.281.274,38</b>		
2117	Nicht finanzierungswirksame operative Erträge (Auflösung von Rückstellungen und Aktivierte Eigenleistungen)	-74.308,45		
2127	Nicht finanzierungswirksamer Transferertrag (Auflösung von Investitionszuschüssen)	-537,93		
2136	Sonstige nicht finanzierungswirksame Finanzerträge (Auflösung von RS Bewertung von Beteiligungen und aktiven Finanzinstrumenten)			
<b>Nicht finanzwirksame Erträge</b>		<b>-74.846,38</b>		
<b>Finanzwirksame Erträge</b>		<b>15.206.428,00</b>		
221	Personalaufwand		1.413.098,21	
222	Sachaufwand		12.559.413,68	
223	Transferaufwand		36.657,84	
224	Finanzaufwand		65.027,76	
<b>Summe Aufwendungen (SU 22)</b>			<b>14.074.197,49</b>	
2214	Nicht finanzierungswirksamer Personalaufwand (Dotierung RS für Abfertigungen, Jubiläum u. nicht konsumierte Urlaube)		-11.030,43	
2226	Nicht finanzierungswirksamer Sachaufwand (inkl. Abschreibungen, Dotierung von RS Prozess, ausstehende Rechnungen)		-471.799,73	
2237	Nicht finanzierungswirksamer Transferaufwand (Dotierungen von RS f. Pensionen)			
2245	Nicht finanzierungswirksamer Finanzaufwand (Wertberichtigungen zu Finanzinstrumenten, Aufwendungen aus der Bewertung von Beteiligungen)			
<b>Nicht finanzwirksame Aufwendungen</b>			<b>-482.830,16</b>	
<b>Finanzwirksame Aufwendungen</b>			<b>13.591.367,33</b>	
<b>Finanzwirksames Ergebnis</b>		<b>15.206.428,00</b>	<b>13.591.367,33</b>	<b>1.615.060,67</b>

MVAG	Mittelverwendungs- und -aufbringungsgruppen	Mittelaufbringung	Mittelverwendung	Saldo
332	Einzahlungen aus der Rückzahlung von Darlehen sowie gewährten Vorschüssen (ohne 332x mit Projektcode - Anzahlungen)	1.000,00		
1141	Vorräte ( - Veränderung)			
1142	Gegebene Anzahlungen auf Vorräte ( - Veränderung)			
1540	Passive Rechnungsabgrenzung			
	Einzahlungen der Kontengruppe 000-089, die keinem Projekt mit Projektcode 1 zugeordnet sind			
	Einzahlungen der Kontengruppe 30, die keinem Projekt mit Projektcode 1 zugeordnet sind	7.800,00		
	- Erträge der Kontogruppe 80 mit Projektcode 1			
2301	Entnahmen von Rücklagen endfälliger Darlehen (Kontengruppe 893)			
<b>Jährliche wiederkehrende Einzahlungen</b>		8.800,00		
36	Auszahlungen aus der Finanzierungstätigkeit (ohne Projektcode 1)		53.333,34	
2401	Zuweisung an Rücklagen endfälliger Darlehen (Kontengruppe 793)			
342	Auszahlungen aus der Gewährung von Darlehen sowie gewährten Vorschüssen (ohne 342x mit Projektcode - Anzahlungen)			
1141	Vorräte ( + Veränderung)			
1142	Gegebene Anzahlungen auf Vorräte ( + Veränderung)			
1170	Aktive Rechnungsabgrenzung			
	Auszahlungen (Investitionen) der Kontengruppe 000-083, die keinem Projekt mit Projektcode 1 zugeordnet sind		72.432,53	
<b>Jährliche wiederkehrende Auszahlungen</b>			125.765,87	
	Kontengruppe 871, KT der Ergebnisrechnung, mit Projektcode (BZ)			
<b>Summe Kapitaltransfers der Ergebnisrechnung</b>		0,00		
<b>H1 Jährliches Haushaltspotential (Eigenmittel)</b>		15.215.228,00	13.717.133,20	<b>1.498.094,80</b>
H4VJ Haushaltspotential Vorjahr (Endbestand HP-RL Vorjahr, Konto 935077 = AB)				<b>7.121.742,07</b>
<b>H2 verfügbares Haushaltspotential (Eigenmittel)</b>				<b>8.619.836,87</b>

MVAG	Mittelverwendungs- und -aufbringungsgruppen	Mittelaufbringung	Mittelverwendung	Saldo
<b>Information 1 - Berechnung der tatsächlichen Liquidität</b>				
im verfügbaren Haushaltspotential enthaltene Bedarfszuweisungen zur Liquiditätssteigerung aus Kontogruppe 871, KT der Ergebnisrechnung ohne Projektcode				
<b>tatsächlicher Liquiditätsbedarf ohne Rücklagenauflösung (Abgang)</b>		8.619.836,87		
2401	Zuweisungen an Haushaltsrücklagen (Kontengruppe 794)			
2401	Zuweisungen an Haushaltsrücklagen (Kontengruppe 795)		3.558,84	
<b>Jährliche Aufwände für Rücklagen</b>			3.558,84	
2301	Entnahmen von Haushaltsrücklagen (Kontengruppe 894)			
2301	Entnahmen von Haushaltsrücklagen (Kontengruppe 895)			
<b>Jährliche RL-Erträge f. Investitionen (finanzw.)</b>		0,00		
<b>H3 verfügbares Haushaltspotential (Eigenmittel) nach finanzwirksamen Rücklagen</b>		8.619.836,87	3.558,84	<b>8.616.278,03</b>
- Zuweisungen und Umbuchungen an investive Vorhaben			49.288,52	<b>-49.288,52</b>
+ Rückführungen und Umbuchungen von investiven Vorhaben				<b>0,00</b>
<b>H4 kumuliertes Haushaltspotential (Eigenmittel) Endbestand</b>		8.619.836,87	52.847,36	<b>8.566.989,51</b>
<b>Information 2 - Abwicklungsbuchung</b>				
H4VJ	Haushaltspotential Rücklage (HP-RL) Anfangsbestand (=Endbestand HP-RL Vorjahr Konto 935077)			<b>7.121.742,07</b>
	Abwicklung HP-RL (Eigenmittel) - Buchungsbetrag			<b>1.445.247,44</b>
	Konto HP RL 935077, tatsächlicher Endbestand			<b>8.566.989,51</b>
	Kontrolle (H4 Berechnung zu HP-RL Konto)			<b>0,00</b>
<b>Information 3 - Eigenmittel im Kassenbestand</b>				
Kassenbestand "operativ"				
	Forderungen Teilsumme A			
	- <b>Teilsummen a (kurzfristig) der Forderungen aus Beilage 3</b>			<b>701.830,56</b>
	Verbindlichkeiten Teilsumme A			
	+ <b>Teilsummen a (kurzfristig) der Verbindlichkeiten aus Beilage 3</b>			<b>616.725,73</b>
<b>Summe "Eigenmittel im Kassenbestand"</b>				<b>8.481.884,68</b>

MVAG	Mittelverwendungs- und -aufbringungsgruppen	Mittelaufbringung	Mittelverwendung	Saldo
<b>Information 4 - Zuführungen aus dem Detailnachweis</b>				
Aufstellung aller Konten der KG 899 und KG 799 mit bzw. ohne PC				
	1/852000/799		49.288,52	
	Summe ohne PC		49.288,52	<b>-49.288,52</b>
	6/852004/899 PC 1 852004	49.288,52		
	Summe mit PC	49.288,52		<b>49.288,52</b>

Ergebnis- und Finanzierungsrechnung Detailnachweis



		MVAG	MVAG	VCQU	Ergebnisrechnung			Finanzierungsrechnung		
		EH	FH		RA 2025	VA 2025	RA - VA	RA 2025	VA 2025	RA - VA
<b>0 Vertretungskörper und allgemeine Verwaltung</b>										
<b>00</b>	<b>Gewählte Gemeindeorgane</b>									
<b>000</b>	<b>Gewählte Gemeindeorgane</b>									
<b>000000</b>	<b>GEMEINDEVERTRETUNG</b>									
<b>Operative Gebarung</b>										
<b>SU 21 / 31</b>	<b>Summe Erträge / Einzahlungen operative Gebarung</b>				<b>0,00</b>	<b>0,00</b>	<b>0,00</b>	<b>0,00</b>	<b>0,00</b>	<b>0,00</b>
1/000000-563000	AUFWANDESENTSCHÄDIGUNGEN VORSTAND	2213	3213	20	25.451,28	21.400,00	4.051,28	25.451,28	21.400,00	4.051,28
1/000000-721100	DIEAETEN, REISEGEBUEHREN ORGANE	2225	3225	22	656,40	2.200,00	-1.543,60	656,40	2.200,00	-1.543,60
1/000000-723000	AMTSPAUSCHALIEN UND REPRÄSENTATION	2225	3225	24	4.426,07	2.700,00	1.726,07	4.426,07	2.700,00	1.726,07
<b>SU 22 / 32</b>	<b>Summe Aufwendungen / Auszahlungen operative Gebarung</b>				<b>30.533,75</b>	<b>26.300,00</b>	<b>4.233,75</b>	<b>30.533,75</b>	<b>26.300,00</b>	<b>4.233,75</b>
<b>SA 0 / SA 1</b>	<b>(0) Nettoergebnis (21 - 22) / (1) Geldfluss operative Gebarung (31 - 32)</b>				<b>-30.533,75</b>	<b>-26.300,00</b>	<b>-4.233,75</b>	<b>-30.533,75</b>	<b>-26.300,00</b>	<b>-4.233,75</b>
<b>SU 23</b>	<b>Summe Haushaltsrücklagen</b>				<b>0,00</b>	<b>0,00</b>	<b>0,00</b>	<b>0,00</b>	<b>0,00</b>	<b>0,00</b>
<b>SA00</b>	<b>Nettoergebnis nach Zuw./Entn. Haushaltsrücklagen (Saldo 0 +/- SU23)</b>				<b>-30.533,75</b>	<b>-26.300,00</b>	<b>-4.233,75</b>			
<b>Investive Gebarung</b>										
<b>SU 33</b>	<b>Summe Einzahlungen investive Gebarung</b>							<b>0,00</b>	<b>0,00</b>	<b>0,00</b>
<b>SU 34</b>	<b>Summe Auszahlungen investive Gebarung</b>							<b>0,00</b>	<b>0,00</b>	<b>0,00</b>
<b>SA2</b>	<b>Saldo (2) Geldfluss aus der Investiven Gebarung (33 - 34)</b>							<b>0,00</b>	<b>0,00</b>	<b>0,00</b>
<b>SA3</b>	<b>Saldo (3) Nettofinanzierungssaldo (Saldo 1 + Saldo 2)</b>							<b>-30.533,75</b>	<b>-26.300,00</b>	<b>-4.233,75</b>
<b>Finanzierungstätigkeit</b>										
<b>SU 35</b>	<b>Summe Einzahlungen aus der Finanzierungstätigkeit</b>							<b>0,00</b>	<b>0,00</b>	<b>0,00</b>
<b>SU 36</b>	<b>Summe Auszahlungen aus der Finanzierungstätigkeit</b>							<b>0,00</b>	<b>0,00</b>	<b>0,00</b>
<b>SA4</b>	<b>Saldo (4) Geldfluss aus der Finanzierungstätigkeit (35 - 36)</b>							<b>0,00</b>	<b>0,00</b>	<b>0,00</b>
<b>SA5</b>	<b>Saldo (5) Geldfluss aus der voranschlagswirksamen Gebarung (Saldo 3 + Saldo 4)</b>							<b>-30.533,75</b>	<b>-26.300,00</b>	<b>-4.233,75</b>
<b>01 Hauptverwaltung</b>										
<b>010</b>	<b>Zentralamt</b>									
<b>010000</b>	<b>HAUPTVERWALTUNG</b>									
<b>Operative Gebarung</b>										
2/010000+810000	KOSTENERSATZ BEDIENSTETENSCHUTZ	2114	3114	13	52.490,87	55.000,00	-2.509,13	46.859,02	55.000,00	-8.140,98
2/010000+811000	PACHT VON BAUHOF	2115	3115	14	1.453,46	1.500,00	-46,54	1.453,46	1.500,00	-46,54
<b>SU 21 / 31</b>	<b>Summe Erträge / Einzahlungen operative Gebarung</b>				<b>53.944,33</b>	<b>56.500,00</b>	<b>-2.555,67</b>	<b>48.312,48</b>	<b>56.500,00</b>	<b>-8.187,52</b>

		MVAG	MVAG	VCQU	Ergebnisrechnung			Finanzierungsrechnung		
		EH	FH		RA 2025	VA 2025	RA - VA	RA 2025	VA 2025	RA - VA
1/010000-728000	KOSTEN FÜR BEDIENTETENSCHUTZ	2225	3225	24	50.413,11	55.000,00	-4.586,89	50.413,11	55.000,00	-4.586,89
<b>SU 22 / 32</b>	<b>Summe Aufwendungen / Auszahlungen operative Gebarung</b>				<b>50.413,11</b>	<b>55.000,00</b>	<b>-4.586,89</b>	<b>50.413,11</b>	<b>55.000,00</b>	<b>-4.586,89</b>
<b>SA 0 / SA 1</b>	<b>(0) Nettoergebnis (21 - 22) / (1) Geldfluss operative Gebarung (31 - 32)</b>				<b>3.531,22</b>	<b>1.500,00</b>	<b>2.031,22</b>	<b>-2.100,63</b>	<b>1.500,00</b>	<b>-3.600,63</b>
<b>SU 23</b>	<b>Summe Haushaltsrücklagen</b>				<b>0,00</b>	<b>0,00</b>	<b>0,00</b>	<b>0,00</b>	<b>0,00</b>	<b>0,00</b>
<b>SA00</b>	<b>Nettoergebnis nach Zuw./Entn. Haushaltsrücklagen (Saldo 0 +/- SU23)</b>				<b>3.531,22</b>	<b>1.500,00</b>	<b>2.031,22</b>			
<b>Investive Gebarung</b>										
<b>SU 33</b>	<b>Summe Einzahlungen investive Gebarung</b>							<b>0,00</b>	<b>0,00</b>	<b>0,00</b>
<b>SU 34</b>	<b>Summe Auszahlungen investive Gebarung</b>							<b>0,00</b>	<b>0,00</b>	<b>0,00</b>
<b>SA2</b>	<b>Saldo (2) Geldfluss aus der Investiven Gebarung (33 - 34)</b>							<b>0,00</b>	<b>0,00</b>	<b>0,00</b>
<b>SA3</b>	<b>Saldo (3) Nettofinanzierungssaldo (Saldo 1 + Saldo 2)</b>							<b>-2.100,63</b>	<b>1.500,00</b>	<b>-3.600,63</b>
<b>Finanzierungstätigkeit</b>										
<b>SU 35</b>	<b>Summe Einzahlungen aus der Finanzierungstätigkeit</b>							<b>0,00</b>	<b>0,00</b>	<b>0,00</b>
<b>SU 36</b>	<b>Summe Auszahlungen aus der Finanzierungstätigkeit</b>							<b>0,00</b>	<b>0,00</b>	<b>0,00</b>
<b>SA4</b>	<b>Saldo (4) Geldfluss aus der Finanzierungstätigkeit (35 - 36)</b>							<b>0,00</b>	<b>0,00</b>	<b>0,00</b>
<b>SA5</b>	<b>Saldo (5) Geldfluss aus der voranschlagswirksamen Gebarung (Saldo 3 + Saldo 4)</b>							<b>-2.100,63</b>	<b>1.500,00</b>	<b>-3.600,63</b>
<b>015</b>	<b>Pressestelle, Amtsblatt und Öffentlichkeitsarbeit</b>									
<b>015000</b>	<b>ÖFFENTLICHKEITSARBEIT</b>									
<b>Operative Gebarung</b>										
2/015000+816000	KOSTENERSATZ SYSTEME (ABFALLBERATUNG)	2114	3114	13	50.957,72	50.000,00	957,72	50.957,72	50.000,00	957,72
<b>SU 21 / 31</b>	<b>Summe Erträge / Einzahlungen operative Gebarung</b>				<b>50.957,72</b>	<b>50.000,00</b>	<b>957,72</b>	<b>50.957,72</b>	<b>50.000,00</b>	<b>957,72</b>
1/015000-457000	DRUCK GVU-NACHRICHTEN	2221	3221	23	27.659,96	29.800,00	-2.140,04	17.236,10	29.800,00	-12.563,90
1/015000-630000	VERSAND GVU-NACHRICHTEN	2222	3222	24	18.807,35	19.000,00	-192,65	20.559,83	19.000,00	1.559,83
1/015000-728000	AMTSLEITERTAGUNG	2225	3225	24	1.057,82	2.100,00	-1.042,18	1.057,82	2.100,00	-1.042,18
1/015000-728100	INSERATE, DRUCK, DIVERSE ÖFFENTLICHKEITSARBEIT	2225	3225	24	27.779,22	35.000,00	-7.220,78	28.524,08	35.000,00	-6.475,92
1/015000-728200	FLURREINIGUNG	2225	3225	24	10.903,36	25.000,00	-14.096,64	21.003,33	25.000,00	-3.996,67
1/015000-728300	ANKAUF GIVE-AWAYS u. SAUBERHAFTE FESTE	2225	3225	24	698,70	20.600,00	-19.901,30	3.407,70	20.600,00	-17.192,30
1/015000-728940	KE AN GEMEINDEN FÜR ÖFFENTLICHKEITSARBEIT	2225	3225	24	3.910,56	5.100,00	-1.189,44	2.230,31	5.100,00	-2.869,69
<b>SU 22 / 32</b>	<b>Summe Aufwendungen / Auszahlungen operative Gebarung</b>				<b>90.816,97</b>	<b>136.600,00</b>	<b>-45.783,03</b>	<b>94.019,17</b>	<b>136.600,00</b>	<b>-42.580,83</b>
<b>SA 0 / SA 1</b>	<b>(0) Nettoergebnis (21 - 22) / (1) Geldfluss operative Gebarung (31 - 32)</b>				<b>-39.859,25</b>	<b>-86.600,00</b>	<b>46.740,75</b>	<b>-43.061,45</b>	<b>-86.600,00</b>	<b>43.538,55</b>
<b>SU 23</b>	<b>Summe Haushaltsrücklagen</b>				<b>0,00</b>	<b>0,00</b>	<b>0,00</b>	<b>0,00</b>	<b>0,00</b>	<b>0,00</b>
<b>SA00</b>	<b>Nettoergebnis nach Zuw./Entn. Haushaltsrücklagen (Saldo 0 +/- SU23)</b>				<b>-39.859,25</b>	<b>-86.600,00</b>	<b>46.740,75</b>			
<b>Investive Gebarung</b>										
<b>SU 33</b>	<b>Summe Einzahlungen investive Gebarung</b>							<b>0,00</b>	<b>0,00</b>	<b>0,00</b>

		MVAG MVAG VCQU			Ergebnisrechnung			Finanzierungsrechnung		
		EH	FH		RA 2025	VA 2025	RA - VA	RA 2025	VA 2025	RA - VA
SU 34	Summe Auszahlungen investive Gebarung							0,00	0,00	0,00
SA2	Saldo (2) Geldfluss aus der Investiven Gebarung (33 – 34)							0,00	0,00	0,00
SA3	Saldo (3) Nettofinanzierungssaldo (Saldo 1 + Saldo 2)							-43.061,45	-86.600,00	43.538,55
<b>Finanzierungstätigkeit</b>										
SU 35	Summe Einzahlungen aus der Finanzierungstätigkeit							0,00	0,00	0,00
SU 36	Summe Auszahlungen aus der Finanzierungstätigkeit							0,00	0,00	0,00
SA4	Saldo (4) Geldfluss aus der Finanzierungstätigkeit (35 – 36)							0,00	0,00	0,00
SA5	Saldo (5) Geldfluss aus der voranschlagswirksamen Gebarung (Saldo 3 + Saldo 4)							-43.061,45	-86.600,00	43.538,55
03	<b>Bauverwaltung</b>									
032	<b>Vermessungsamt</b>									
032000	<b>EICH- UND VERMESSUNGSWESEN WEB-GIS</b>									
<b>Operative Gebarung</b>										
2/032000+810000	KOSTENERSÄTZE GEMEINDEN	2114	3114	13	22.680,32	18.500,00	4.180,32	25.371,76	18.500,00	6.871,76
SU 21 / 31	Summe Erträge / Einzahlungen operative Gebarung				22.680,32	18.500,00	4.180,32	25.371,76	18.500,00	6.871,76
1/032000-728000	INTERNETDIENST WEBGIS	2225	3225	24	22.251,36	18.500,00	3.751,36	22.251,36	18.500,00	3.751,36
SU 22 / 32	Summe Aufwendungen / Auszahlungen operative Gebarung				22.251,36	18.500,00	3.751,36	22.251,36	18.500,00	3.751,36
SA 0 / SA 1	(0) Nettoergebnis (21 - 22) / (1) Geldfluss operative Gebarung (31 – 32)				428,96	0,00	428,96	3.120,40	0,00	3.120,40
SU 23	Summe Haushaltsrücklagen				0,00	0,00	0,00	0,00	0,00	0,00
SA00	Nettoergebnis nach Zuw./Entn. Haushaltsrücklagen (Saldo 0 +/- SU23)				428,96	0,00	428,96			
<b>Investive Gebarung</b>										
SU 33	Summe Einzahlungen investive Gebarung							0,00	0,00	0,00
SU 34	Summe Auszahlungen investive Gebarung							0,00	0,00	0,00
SA2	Saldo (2) Geldfluss aus der Investiven Gebarung (33 – 34)							0,00	0,00	0,00
SA3	Saldo (3) Nettofinanzierungssaldo (Saldo 1 + Saldo 2)							3.120,40	0,00	3.120,40
<b>Finanzierungstätigkeit</b>										
SU 35	Summe Einzahlungen aus der Finanzierungstätigkeit							0,00	0,00	0,00
SU 36	Summe Auszahlungen aus der Finanzierungstätigkeit							0,00	0,00	0,00
SA4	Saldo (4) Geldfluss aus der Finanzierungstätigkeit (35 – 36)							0,00	0,00	0,00
SA5	Saldo (5) Geldfluss aus der voranschlagswirksamen Gebarung (Saldo 3 + Saldo 4)							3.120,40	0,00	3.120,40
06	<b>Sonstige Maßnahmen</b>									
060	<b>Beiträge an Verbände, Vereine oder sonstige Organisationen</b>									
060000	<b>BEITR.AN VERB.,VEREINE U.ORGANISATIONEN</b>									
<b>Operative Gebarung</b>										
SU 21 / 31	Summe Erträge / Einzahlungen operative Gebarung				0,00	0,00	0,00	0,00	0,00	0,00

		MVAG			Ergebnisrechnung			Finanzierungsrechnung		
		MVAG	MVAG	VCQU	RA 2025	VA 2025	RA - VA	RA 2025	VA 2025	RA - VA
		EH	FH							
1/060000-726000	BEITRÄGE AN VERB., VEREINE UND ORGAN.	2225	3225	24	47.307,50	58.000,00	-10.692,50	47.492,50	58.000,00	-10.507,50
<b>SU 22 / 32</b>	<b>Summe Aufwendungen / Auszahlungen operative Gebarung</b>				<b>47.307,50</b>	<b>58.000,00</b>	<b>-10.692,50</b>	<b>47.492,50</b>	<b>58.000,00</b>	<b>-10.507,50</b>
<b>SA 0 / SA 1</b>	<b>(0) Nettoergebnis (21 - 22) / (1) Geldfluss operative Gebarung (31 - 32)</b>				<b>-47.307,50</b>	<b>-58.000,00</b>	<b>10.692,50</b>	<b>-47.492,50</b>	<b>-58.000,00</b>	<b>10.507,50</b>
SU 23	Summe Haushaltsrücklagen				0,00	0,00	0,00	0,00	0,00	0,00
SA00	Nettoergebnis nach Zuw./Entn. Haushaltsrücklagen (Saldo 0 +/- SU23)				-47.307,50	-58.000,00	10.692,50			
<b>Investive Gebarung</b>										
SU 33	Summe Einzahlungen investive Gebarung							0,00	0,00	0,00
SU 34	Summe Auszahlungen investive Gebarung							0,00	0,00	0,00
SA2	Saldo (2) Geldfluss aus der Investiven Gebarung (33 - 34)							0,00	0,00	0,00
SA3	Saldo (3) Nettofinanzierungssaldo (Saldo 1 + Saldo 2)							-47.492,50	-58.000,00	10.507,50
<b>Finanzierungstätigkeit</b>										
SU 35	Summe Einzahlungen aus der Finanzierungstätigkeit							0,00	0,00	0,00
SU 36	Summe Auszahlungen aus der Finanzierungstätigkeit							0,00	0,00	0,00
SA4	Saldo (4) Geldfluss aus der Finanzierungstätigkeit (35 - 36)							0,00	0,00	0,00
SA5	Saldo (5) Geldfluss aus der voranschlagswirksamen Gebarung (Saldo 3 + Saldo 4)							-47.492,50	-58.000,00	10.507,50
<b>09 Personalbetreuung</b>										
<b>090 Bezugsvorschüsse und Darlehen</b>										
<b>090000 Bezugsvorschüsse und Darlehen</b>										
<b>Operative Gebarung</b>										
SU 21 / 31	Summe Erträge / Einzahlungen operative Gebarung				0,00	0,00	0,00	0,00	0,00	0,00
SU 22 / 32	Summe Aufwendungen / Auszahlungen operative Gebarung				0,00	0,00	0,00	0,00	0,00	0,00
SA 0 / SA 1	(0) Nettoergebnis (21 - 22) / (1) Geldfluss operative Gebarung (31 - 32)				0,00	0,00	0,00	0,00	0,00	0,00
SU 23	Summe Haushaltsrücklagen				0,00	0,00	0,00	0,00	0,00	0,00
SA00	Nettoergebnis nach Zuw./Entn. Haushaltsrücklagen (Saldo 0 +/- SU23)				0,00	0,00	0,00			
<b>Investive Gebarung</b>										
2/090000+273000	RÜCKZAHLUNG VORSCHUSS		3325	53	0,00	0,00	0,00	1.000,00	0,00	1.000,00
SU 33	Summe Einzahlungen investive Gebarung							1.000,00	0,00	1.000,00
SU 34	Summe Auszahlungen investive Gebarung							0,00	0,00	0,00
SA2	Saldo (2) Geldfluss aus der Investiven Gebarung (33 - 34)							1.000,00	0,00	1.000,00
SA3	Saldo (3) Nettofinanzierungssaldo (Saldo 1 + Saldo 2)							1.000,00	0,00	1.000,00
<b>Finanzierungstätigkeit</b>										
SU 35	Summe Einzahlungen aus der Finanzierungstätigkeit							0,00	0,00	0,00
SU 36	Summe Auszahlungen aus der Finanzierungstätigkeit							0,00	0,00	0,00
SA4	Saldo (4) Geldfluss aus der Finanzierungstätigkeit (35 - 36)							0,00	0,00	0,00

		MVAG MVAG VCQU			Ergebnisrechnung			Finanzierungsrechnung		
		EH	FH		RA 2025	VA 2025	RA - VA	RA 2025	VA 2025	RA - VA
<b>SA5</b>	<b>Saldo (5) Geldfluss aus der voranschlagswirksamen Gebarung (Saldo 3 + Saldo 4)</b>							<b>1.000,00</b>	<b>0,00</b>	<b>1.000,00</b>
<b>091</b>	<b>Personalausbildung und Personalfortbildung</b>									
<b>091000</b>	<b>PERSONALAUSBILDUNG U.FORTBILDUNG</b>									
	<b>Operative Gebarung</b>									
<b>SU 21 / 31</b>	<b>Summe Erträge / Einzahlungen operative Gebarung</b>				<b>0,00</b>	<b>0,00</b>	<b>0,00</b>	<b>0,00</b>	<b>0,00</b>	<b>0,00</b>
1/091000-728000	PERSONALAUSBILDUNG	2225	3225	24	8.398,78	10.800,00	-2.401,22	9.707,43	10.800,00	-1.092,57
<b>SU 22 / 32</b>	<b>Summe Aufwendungen / Auszahlungen operative Gebarung</b>				<b>8.398,78</b>	<b>10.800,00</b>	<b>-2.401,22</b>	<b>9.707,43</b>	<b>10.800,00</b>	<b>-1.092,57</b>
<b>SA 0 / SA 1</b>	<b>(0) Nettoergebnis (21 - 22) / (1) Geldfluss operative Gebarung (31 - 32)</b>				<b>-8.398,78</b>	<b>-10.800,00</b>	<b>2.401,22</b>	<b>-9.707,43</b>	<b>-10.800,00</b>	<b>1.092,57</b>
<b>SU 23</b>	<b>Summe Haushaltsrücklagen</b>				<b>0,00</b>	<b>0,00</b>	<b>0,00</b>	<b>0,00</b>	<b>0,00</b>	<b>0,00</b>
<b>SA00</b>	<b>Nettoergebnis nach Zuw./Entn. Haushaltsrücklagen (Saldo 0 +/- SU23)</b>				<b>-8.398,78</b>	<b>-10.800,00</b>	<b>2.401,22</b>			
	<b>Investive Gebarung</b>									
<b>SU 33</b>	<b>Summe Einzahlungen investive Gebarung</b>							<b>0,00</b>	<b>0,00</b>	<b>0,00</b>
<b>SU 34</b>	<b>Summe Auszahlungen investive Gebarung</b>							<b>0,00</b>	<b>0,00</b>	<b>0,00</b>
<b>SA2</b>	<b>Saldo (2) Geldfluss aus der Investiven Gebarung (33 - 34)</b>							<b>0,00</b>	<b>0,00</b>	<b>0,00</b>
<b>SA3</b>	<b>Saldo (3) Nettofinanzierungssaldo (Saldo 1 + Saldo 2)</b>							<b>-9.707,43</b>	<b>-10.800,00</b>	<b>1.092,57</b>
	<b>Finanzierungstätigkeit</b>									
<b>SU 35</b>	<b>Summe Einzahlungen aus der Finanzierungstätigkeit</b>							<b>0,00</b>	<b>0,00</b>	<b>0,00</b>
<b>SU 36</b>	<b>Summe Auszahlungen aus der Finanzierungstätigkeit</b>							<b>0,00</b>	<b>0,00</b>	<b>0,00</b>
<b>SA4</b>	<b>Saldo (4) Geldfluss aus der Finanzierungstätigkeit (35 - 36)</b>							<b>0,00</b>	<b>0,00</b>	<b>0,00</b>
<b>SA5</b>	<b>Saldo (5) Geldfluss aus der voranschlagswirksamen Gebarung (Saldo 3 + Saldo 4)</b>							<b>-9.707,43</b>	<b>-10.800,00</b>	<b>1.092,57</b>
<b>094</b>	<b>Gemeinschaftspflege</b>									
<b>094000</b>	<b>Gemeinschaftspflege</b>									
	<b>Operative Gebarung</b>									
<b>SU 21 / 31</b>	<b>Summe Erträge / Einzahlungen operative Gebarung</b>				<b>0,00</b>	<b>0,00</b>	<b>0,00</b>	<b>0,00</b>	<b>0,00</b>	<b>0,00</b>
1/094000-728000	FREIWILLIGE SOZIALLEISTUNGEN	2225	3225	24	8.378,42	8.200,00	178,42	7.693,91	8.200,00	-506,09
<b>SU 22 / 32</b>	<b>Summe Aufwendungen / Auszahlungen operative Gebarung</b>				<b>8.378,42</b>	<b>8.200,00</b>	<b>178,42</b>	<b>7.693,91</b>	<b>8.200,00</b>	<b>-506,09</b>
<b>SA 0 / SA 1</b>	<b>(0) Nettoergebnis (21 - 22) / (1) Geldfluss operative Gebarung (31 - 32)</b>				<b>-8.378,42</b>	<b>-8.200,00</b>	<b>-178,42</b>	<b>-7.693,91</b>	<b>-8.200,00</b>	<b>506,09</b>
<b>SU 23</b>	<b>Summe Haushaltsrücklagen</b>				<b>0,00</b>	<b>0,00</b>	<b>0,00</b>	<b>0,00</b>	<b>0,00</b>	<b>0,00</b>
<b>SA00</b>	<b>Nettoergebnis nach Zuw./Entn. Haushaltsrücklagen (Saldo 0 +/- SU23)</b>				<b>-8.378,42</b>	<b>-8.200,00</b>	<b>-178,42</b>			
	<b>Investive Gebarung</b>									
<b>SU 33</b>	<b>Summe Einzahlungen investive Gebarung</b>							<b>0,00</b>	<b>0,00</b>	<b>0,00</b>
<b>SU 34</b>	<b>Summe Auszahlungen investive Gebarung</b>							<b>0,00</b>	<b>0,00</b>	<b>0,00</b>
<b>SA2</b>	<b>Saldo (2) Geldfluss aus der Investiven Gebarung (33 - 34)</b>							<b>0,00</b>	<b>0,00</b>	<b>0,00</b>
<b>SA3</b>	<b>Saldo (3) Nettofinanzierungssaldo (Saldo 1 + Saldo 2)</b>							<b>-7.693,91</b>	<b>-8.200,00</b>	<b>506,09</b>

	MVAG EH	MVAG FH	VCQU	Ergebnisrechnung			Finanzierungsrechnung		
				RA 2025	VA 2025	RA - VA	RA 2025	VA 2025	RA - VA
<b>Finanzierungstätigkeit</b>									
SU 35							0,00	0,00	0,00
SU 36							0,00	0,00	0,00
SA4							0,00	0,00	0,00
SA5							-7.693,91	-8.200,00	506,09

	MVAG	MVAG	VCQU	Ergebnisrechnung			Finanzierungsrechnung			
				EH	FH		RA 2025	VA 2025	RA - VA	RA 2025
<b>5 Gesundheit</b>										
<b>52</b>	<b>Umweltschutz</b>									
<b>522</b>	<b>Reinhaltung der Luft</b>									
<b>522000</b>	<b>REINHALTUNG DER LUFT</b>									
<b>Operative Gebarung</b>										
2/522000+862000	KOSTENBEITRÄGE GEMEINDEN	2121	3121	15	50.656,80	49.300,00	1.356,80	48.585,60	49.300,00	-714,40
<b>SU 21 / 31</b>	<b>Summe Erträge / Einzahlungen operative Gebarung</b>				<b>50.656,80</b>	<b>49.300,00</b>	<b>1.356,80</b>	<b>48.585,60</b>	<b>49.300,00</b>	<b>-714,40</b>
1/522000-510000	BEZÜGE VB I	2211	3211	20	20.769,14	13.300,00	7.469,14	20.769,14	13.300,00	7.469,14
1/522000-511000	BEZÜGE DER VERTRAGSBEDIENSTETEN IN HANDWERKLICHER VERWENDUNG	2211	3211	20	14.787,31	20.400,00	-5.612,69	14.787,31	20.400,00	-5.612,69
1/522000-569000	NEBENGEBÜHREN	2211	3211	20	1.353,16	2.300,00	-946,84	1.353,16	2.300,00	-946,84
1/522000-580000	DGB FÖAF	2212	3212	20	522,79	600,00	-77,21	522,79	600,00	-77,21
1/522000-582000	DGB ZUR SOZIALEN SICHERHEIT	2212	3212	20	6.542,73	7.300,00	-757,27	6.542,73	7.300,00	-757,27
1/522000-582200	MVK BEITRÄGE	2212	3212	20	196,22	200,00	-3,78	196,22	200,00	-3,78
1/522000-588000	KOMMUNALSTEUER	2212	3212	20	423,62	500,00	-76,38	423,62	500,00	-76,38
1/522000-592000	DOTIERUNG VON RÜCKSTELLUNGEN FÜR JUBILÄUMSZUWENDUNGEN	2214			102,50	200,00	-97,50	0,00	0,00	0,00
1/522000-630000	POSTGEBÜHREN	2222	3222	24	3.900,00	3.500,00	400,00	3.900,00	3.500,00	400,00
1/522000-724000	REISEGEBÜHREN	2225	3225	24	37,53	0,00	37,53	37,53	0,00	37,53
1/522000-729000	SONSTIGE AUFWENDUNGEN	2225	3225	24	1.600,00	1.500,00	100,00	1.600,00	1.500,00	100,00
<b>SU 22 / 32</b>	<b>Summe Aufwendungen / Auszahlungen operative Gebarung</b>				<b>50.235,00</b>	<b>49.800,00</b>	<b>435,00</b>	<b>50.132,50</b>	<b>49.600,00</b>	<b>532,50</b>
<b>SA 0 / SA 1</b>	<b>(0) Nettoergebnis (21 - 22) / (1) Geldfluss operative Gebarung (31 - 32)</b>				<b>421,80</b>	<b>-500,00</b>	<b>921,80</b>	<b>-1.546,90</b>	<b>-300,00</b>	<b>-1.246,90</b>
<b>SU 23</b>	<b>Summe Haushaltsrücklagen</b>				<b>0,00</b>	<b>0,00</b>	<b>0,00</b>	<b>0,00</b>	<b>0,00</b>	<b>0,00</b>
<b>SA00</b>	<b>Nettoergebnis nach Zuw./Entn. Haushaltsrücklagen (Saldo 0 +/- SU23)</b>				<b>421,80</b>	<b>-500,00</b>	<b>921,80</b>			
<b>Investive Gebarung</b>										
<b>SU 33</b>	<b>Summe Einzahlungen investive Gebarung</b>							<b>0,00</b>	<b>0,00</b>	<b>0,00</b>
<b>SU 34</b>	<b>Summe Auszahlungen investive Gebarung</b>							<b>0,00</b>	<b>0,00</b>	<b>0,00</b>
<b>SA2</b>	<b>Saldo (2) Geldfluss aus der Investiven Gebarung (33 - 34)</b>							<b>0,00</b>	<b>0,00</b>	<b>0,00</b>
<b>SA3</b>	<b>Saldo (3) Nettofinanzierungssaldo (Saldo 1 + Saldo 2)</b>							<b>-1.546,90</b>	<b>-300,00</b>	<b>-1.246,90</b>
<b>Finanzierungstätigkeit</b>										
<b>SU 35</b>	<b>Summe Einzahlungen aus der Finanzierungstätigkeit</b>							<b>0,00</b>	<b>0,00</b>	<b>0,00</b>
<b>SU 36</b>	<b>Summe Auszahlungen aus der Finanzierungstätigkeit</b>							<b>0,00</b>	<b>0,00</b>	<b>0,00</b>
<b>SA4</b>	<b>Saldo (4) Geldfluss aus der Finanzierungstätigkeit (35 - 36)</b>							<b>0,00</b>	<b>0,00</b>	<b>0,00</b>
<b>SA5</b>	<b>Saldo (5) Geldfluss aus der voranschlagswirksamen Gebarung (Saldo 3 + Saldo 4)</b>							<b>-1.546,90</b>	<b>-300,00</b>	<b>-1.246,90</b>

		MVAG MVAG VCQU			Ergebnisrechnung			Finanzierungsrechnung		
		EH	FH		RA 2025	VA 2025	RA - VA	RA 2025	VA 2025	RA - VA
<b>529</b>	<b>Sonstige Einrichtungen und Maßnahmen</b>									
<b>529000</b>	<b>ENERGIEEFFIZIENZ</b>									
<b>Operative Gebarung</b>										
2/529000+862000	KOSTENBEITRÄGE GEMEINDEN	2121	3121	15	43.702,40	38.000,00	5.702,40	50.342,40	38.000,00	12.342,40
<b>SU 21 / 31</b>	<b>Summe Erträge / Einzahlungen operative Gebarung</b>				<b>43.702,40</b>	<b>38.000,00</b>	<b>5.702,40</b>	<b>50.342,40</b>	<b>38.000,00</b>	<b>12.342,40</b>
1/529000-728000	ENTGELTE F. LEISTUNGEN DRITTER	2225	3225	24	30.658,18	36.000,00	-5.341,82	30.658,18	36.000,00	-5.341,82
<b>SU 22 / 32</b>	<b>Summe Aufwendungen / Auszahlungen operative Gebarung</b>				<b>30.658,18</b>	<b>36.000,00</b>	<b>-5.341,82</b>	<b>30.658,18</b>	<b>36.000,00</b>	<b>-5.341,82</b>
<b>SA 0 / SA 1</b>	<b>(0) Nettoergebnis (21 - 22) / (1) Geldfluss operative Gebarung (31 - 32)</b>				<b>13.044,22</b>	<b>2.000,00</b>	<b>11.044,22</b>	<b>19.684,22</b>	<b>2.000,00</b>	<b>17.684,22</b>
<b>SU 23</b>	<b>Summe Haushaltsrücklagen</b>				<b>0,00</b>	<b>0,00</b>	<b>0,00</b>	<b>0,00</b>	<b>0,00</b>	<b>0,00</b>
<b>SA00</b>	<b>Nettoergebnis nach Zuw./Entn. Haushaltsrücklagen (Saldo 0 +/- SU23)</b>				<b>13.044,22</b>	<b>2.000,00</b>	<b>11.044,22</b>			
<b>Investive Gebarung</b>										
<b>SU 33</b>	<b>Summe Einzahlungen investive Gebarung</b>							<b>0,00</b>	<b>0,00</b>	<b>0,00</b>
<b>SU 34</b>	<b>Summe Auszahlungen investive Gebarung</b>							<b>0,00</b>	<b>0,00</b>	<b>0,00</b>
<b>SA2</b>	<b>Saldo (2) Geldfluss aus der Investiven Gebarung (33 - 34)</b>							<b>0,00</b>	<b>0,00</b>	<b>0,00</b>
<b>SA3</b>	<b>Saldo (3) Nettofinanzierungssaldo (Saldo 1 + Saldo 2)</b>							<b>19.684,22</b>	<b>2.000,00</b>	<b>17.684,22</b>
<b>Finanzierungstätigkeit</b>										
<b>SU 35</b>	<b>Summe Einzahlungen aus der Finanzierungstätigkeit</b>							<b>0,00</b>	<b>0,00</b>	<b>0,00</b>
<b>SU 36</b>	<b>Summe Auszahlungen aus der Finanzierungstätigkeit</b>							<b>0,00</b>	<b>0,00</b>	<b>0,00</b>
<b>SA4</b>	<b>Saldo (4) Geldfluss aus der Finanzierungstätigkeit (35 - 36)</b>							<b>0,00</b>	<b>0,00</b>	<b>0,00</b>
<b>SA5</b>	<b>Saldo (5) Geldfluss aus der voranschlagswirksamen Gebarung (Saldo 3 + Saldo 4)</b>							<b>19.684,22</b>	<b>2.000,00</b>	<b>17.684,22</b>

		MVAG MVAG VCQU			Ergebnisrechnung			Finanzierungsrechnung		
		EH	FH		RA 2025	VA 2025	RA - VA	RA 2025	VA 2025	RA - VA
<b>8 Dienstleistungen</b>										
<b>82</b>	<b>Betriebsähnliche Einrichtungen und Betriebe</b>									
<b>821</b>	<b>Fuhrpark</b>									
<b>821000</b>	<b>FUHRPARK</b>									
<b>Operative Gebarung</b>										
<b>SU 21 / 31</b>	<b>Summe Erträge / Einzahlungen operative Gebarung</b>				<b>0,00</b>	<b>0,00</b>	<b>0,00</b>	<b>0,00</b>	<b>0,00</b>	<b>0,00</b>
1/821000-680000	Planmäßige Abschreibung		2226		619,44	0,00	619,44	0,00	0,00	0,00
<b>SU 22 / 32</b>	<b>Summe Aufwendungen / Auszahlungen operative Gebarung</b>				<b>619,44</b>	<b>0,00</b>	<b>619,44</b>	<b>0,00</b>	<b>0,00</b>	<b>0,00</b>
<b>SA 0 / SA 1</b>	<b>(0) Nettoergebnis (21 - 22) / (1) Geldfluss operative Gebarung (31 - 32)</b>				<b>-619,44</b>	<b>0,00</b>	<b>-619,44</b>	<b>0,00</b>	<b>0,00</b>	<b>0,00</b>
<b>SU 23</b>	<b>Summe Haushaltsrücklagen</b>				<b>0,00</b>	<b>0,00</b>	<b>0,00</b>	<b>0,00</b>	<b>0,00</b>	<b>0,00</b>
<b>SA00</b>	<b>Nettoergebnis nach Zuw./Entn. Haushaltsrücklagen (Saldo 0 +/- SU23)</b>				<b>-619,44</b>	<b>0,00</b>	<b>-619,44</b>			
<b>Investive Gebarung</b>										
<b>SU 33</b>	<b>Summe Einzahlungen investive Gebarung</b>							<b>0,00</b>	<b>0,00</b>	<b>0,00</b>
<b>SU 34</b>	<b>Summe Auszahlungen investive Gebarung</b>							<b>0,00</b>	<b>0,00</b>	<b>0,00</b>
<b>SA2</b>	<b>Saldo (2) Geldfluss aus der Investiven Gebarung (33 - 34)</b>							<b>0,00</b>	<b>0,00</b>	<b>0,00</b>
<b>SA3</b>	<b>Saldo (3) Nettofinanzierungssaldo (Saldo 1 + Saldo 2)</b>							<b>0,00</b>	<b>0,00</b>	<b>0,00</b>
<b>Finanzierungstätigkeit</b>										
<b>SU 35</b>	<b>Summe Einzahlungen aus der Finanzierungstätigkeit</b>							<b>0,00</b>	<b>0,00</b>	<b>0,00</b>
<b>SU 36</b>	<b>Summe Auszahlungen aus der Finanzierungstätigkeit</b>							<b>0,00</b>	<b>0,00</b>	<b>0,00</b>
<b>SA4</b>	<b>Saldo (4) Geldfluss aus der Finanzierungstätigkeit (35 - 36)</b>							<b>0,00</b>	<b>0,00</b>	<b>0,00</b>
<b>SA5</b>	<b>Saldo (5) Geldfluss aus der voranschlagswirksamen Gebarung (Saldo 3 + Saldo 4)</b>							<b>0,00</b>	<b>0,00</b>	<b>0,00</b>
<b>85</b>	<b>Betriebe mit marktbestimmter Tätigkeit</b>									
<b>852</b>	<b>Betriebe der Müllbeseitigung</b>									
<b>852000</b>	<b>MÜLLBESEITIGUNG A L L G E M E I N</b>									
<b>Operative Gebarung</b>										
2/852000+808000	VERKAUF SAMMELHILFEN	2116	3116	16	23.011,76	25.800,00	-2.788,24	22.545,88	25.800,00	-3.254,12
2/852000+810000	ERTRÄGE AUS LEISTUNGEN	2114	3114		1.381,90	0,00	1.381,90	1.381,90	0,00	1.381,90
2/852000+817000	ERTRÄGE AUS DER AUFLÖSUNG VON SONSTIGEN RÜCKSTELLUNGEN		2117		35.691,94	35.300,00	391,94	0,00	0,00	0,00
2/852000+828000	RUECKERSAETZE VON AUSGABEN	2116	3116	18	24.547,34	12.000,00	12.547,34	24.547,34	12.000,00	12.547,34
2/852000+829000	VERAEUSSERUNGEN	2116	3116	18	8.279,66	15.000,00	-6.720,34	8.172,80	15.000,00	-6.827,20

		MVAG			Ergebnisrechnung			Finanzierungsrechnung		
		EH	FH	VCQU	RA 2025	VA 2025	RA - VA	RA 2025	VA 2025	RA - VA
2/852000+891000	SONSTIGE WERTAUFHOLUNGEN / BESTANDSVERMEHRUNGEN AM KURZ- u. LANGFRISTIGEN VERMÖGEN	2117			23.455,90	70.000,00	-46.544,10	0,00	0,00	0,00
<b>SU 21 / 31</b>	<b>Summe Erträge / Einzahlungen operative Gebarung</b>				<b>116.368,50</b>	<b>158.100,00</b>	<b>-41.731,50</b>	<b>56.647,92</b>	<b>52.800,00</b>	<b>3.847,92</b>
1/852000-400000	GERINGWERTIGE WIRTSCHAFTSGÜTER (GWG)	2221	3221	23	71.901,81	155.000,00	-83.098,19	71.901,81	155.000,00	-83.098,19
1/852000-413000	EINKAUF SAMMELHILFEN	2221	3221	23	12.305,17	16.400,00	-4.094,83	13.581,97	16.400,00	-2.818,03
1/852000-451000	HEIZUNG	2221	3221	23	3.549,56	6.700,00	-3.150,44	3.549,56	6.700,00	-3.150,44
1/852000-452000	TREIBSTOFFE	2221	3221		521,35	2.500,00	-1.978,65	484,25	2.500,00	-2.015,75
1/852000-454000	REINIGUNGSMITTEL	2221	3221	23	1.155,05	2.200,00	-1.044,95	1.333,85	2.200,00	-866,15
1/852000-456000	BÜROMITTEL	2221	3221	23	4.568,53	6.600,00	-2.031,47	4.735,91	6.600,00	-1.864,09
1/852000-457000	DRUCKWERKE	2221	3221	23	24.200,62	30.000,00	-5.799,38	24.538,63	30.000,00	-5.461,37
1/852000-510000	BEZÜGE VB 1	2211	3211	20	585.502,04	588.000,00	-2.497,96	585.502,04	588.000,00	-2.497,96
1/852000-511000	BEZÜGE VB II	2211	3211	20	8.195,31	34.800,00	-26.604,69	8.195,31	34.800,00	-26.604,69
1/852000-522000	BEZÜGE NICHT GANZJÄHRIG BESCHÄFTIGTER	2211	3211	20	0,00	3.300,00	-3.300,00	0,00	3.300,00	-3.300,00
1/852000-523000	GELDBEZÜGE NICHT GANZJÄHRIG BESCHÄFTIGTER ARBEITER	2211	3211	20	6.427,41	0,00	6.427,41	6.427,41	0,00	6.427,41
1/852000-565000	MEHRLEISTUNGSVERGÜTUNGEN	2211	3211	20	9.052,74	8.700,00	352,74	9.052,74	8.700,00	352,74
1/852000-569000	NEBENGEBÜHREN	2211	3211	20	27.833,23	25.300,00	2.533,23	27.833,23	25.300,00	2.533,23
1/852000-580000	DGB FAMILIENLASTENAUSGLEICHSFOND	2212	3212	20	15.514,54	15.800,00	-285,46	15.514,54	15.800,00	-285,46
1/852000-582000	DGB ZUR SOZIALEN SICHERHEIT	2212	3212	20	100.445,42	105.500,00	-5.054,58	100.445,42	105.500,00	-5.054,58
1/852000-582200	BEITRÄGE MVK	2212	3212	20	5.562,29	5.600,00	-37,71	5.562,29	5.600,00	-37,71
1/852000-588000	KOMMUNALSTEUER	2212	3212	20	17.946,31	18.000,00	-53,69	17.946,31	18.000,00	-53,69
1/852000-591000	DOTIERUNG VON RÜCKSTELLUNGEN FÜR ABFERTIGUNGEN	2214			5.922,46	7.400,00	-1.477,54	0,00	0,00	0,00
1/852000-592000	DOTIERUNG VON RÜCKSTELLUNGEN FÜR JUBILÄUMSZUWENDUNGEN	2214			3.304,50	5.400,00	-2.095,50	0,00	0,00	0,00
1/852000-600000	STROM	2222	3222	24	3.368,70	4.000,00	-631,30	3.368,70	4.000,00	-631,30
1/852000-614000	INSTANDHALTUNG VON GEBÄUDEN	2224	3224	24	4.492,77	10.000,00	-5.507,23	4.492,77	10.000,00	-5.507,23
1/852000-620100	AUSLIEFERUNG MÜLLBEHÄLTER	2222	3222	24	15.247,30	15.000,00	247,30	12.082,45	15.000,00	-2.917,55
1/852000-630000	PORTO	2222	3222	24	64.701,45	75.000,00	-10.298,55	68.532,60	75.000,00	-6.467,40
1/852000-631000	TELEFONKOSTEN	2222	3222	24	5.763,35	6.000,00	-236,65	5.755,46	6.000,00	-244,54
1/852000-640000	RECHTSKOSTEN	2222	3222	24	3.047,50	3.800,00	-752,50	3.047,50	3.800,00	-752,50
1/852000-640100	BERATUNGSKOSTEN	2222	3222	24	5.162,07	10.000,00	-4.837,93	5.189,57	10.000,00	-4.810,43
1/852000-670000	VERSICHERUNG	2222	3222	24	33.402,89	25.500,00	7.902,89	33.402,89	25.500,00	7.902,89
1/852000-680000	PLANMÄSSIGE ABSCHREIBUNG	2226			360.906,29	58.200,00	302.706,29	0,00	0,00	0,00
1/852000-700000	MIETEN DIV. BEHÄLTER	2223	3223	24	149.090,08	155.000,00	-5.909,92	155.446,98	155.000,00	446,98
1/852000-700100	KOPIERER, FAX	2223	3223	24	2.060,64	3.200,00	-1.139,36	2.060,64	3.200,00	-1.139,36

		MVAG			Ergebnisrechnung			Finanzierungsrechnung		
		EH	FH	VCQU	RA 2025	VA 2025	RA - VA	RA 2025	VA 2025	RA - VA
1/852000-705000	OPERATING LEASING	2223	3223		9.024,84	10.000,00	-975,16	9.024,84	10.000,00	-975,16
1/852000-710000	GERICHTSGEBÜHREN	2225	3225	24	32.192,39	31.000,00	1.192,39	32.041,57	31.000,00	1.041,57
1/852000-711000	GEMEINDEABGABEN	2225	3225	24	3.913,58	4.600,00	-686,42	3.913,58	4.600,00	-686,42
1/852000-720100	KE f. PERSONAL - STRAUCHSCHNITT GRAS UND LAUB	2225	3225	24	154.095,00	155.000,00	-905,00	154.095,00	155.000,00	-905,00
1/852000-720200	KOSTENERSATZ ASZ-BETRIEB	2225	3225	24	427.412,35	420.000,00	7.412,35	423.700,35	420.000,00	3.700,35
1/852000-720400	FÖRDERUNGEN - ASZ	2225	3225	24	0,00	12.000,00	-12.000,00	0,00	12.000,00	-12.000,00
1/852000-722010	ZWECKZUSCHUSS GEBÜHREHAUSHALT 2024	2225	3225		0,00	0,00	0,00	3.338,82	0,00	3.338,82
1/852000-723000	AMTSPAUSCHALIEN UND REPRÄSENTATION	2225	3225	24	1.885,61	3.200,00	-1.314,39	1.988,73	3.200,00	-1.211,27
1/852000-724000	REISEGEBÜHREN	2225	3225	24	10.966,17	9.400,00	1.566,17	10.966,17	9.400,00	1.566,17
1/852000-728000	ENTGELTE F.SONSTIGE LEISTUNGEN (FIRMEN)	2225	3225	24	99.990,71	63.000,00	36.990,71	101.597,95	63.000,00	38.597,95
1/852000-728500	FORTBILDUNG GEMEINDEPERSONAL	2225	3225	24	5.855,67	3.800,00	2.055,67	5.855,67	3.800,00	2.055,67
1/852000-728600	AUSRÜSTUNG ASZ	2225	3225	24	34.118,58	45.500,00	-11.381,42	34.118,58	45.500,00	-11.381,42
1/852000-799000	ZUWEISUNG AN INVESTIVE GEBARUNG	2225			49.288,52	10.000,00	39.288,52	0,00	0,00	0,00
<b>SU 22 / 32</b>	<b>Summe Aufwendungen / Auszahlungen operative Gebarung</b>				<b>2.379.894,80</b>	<b>2.170.400,00</b>	<b>209.494,80</b>	<b>1.970.626,09</b>	<b>2.089.400,00</b>	<b>-118.773,91</b>
<b>SA 0 / SA 1</b>	<b>(0) Nettoergebnis (21 - 22) / (1) Geldfluss operative Gebarung (31 - 32)</b>				<b>-2.263.526,30</b>	<b>-2.012.300,00</b>	<b>-251.226,30</b>	<b>-1.913.978,17</b>	<b>-2.036.600,00</b>	<b>122.621,83</b>
<b>SU 23</b>	<b>Summe Haushaltsrücklagen</b>				<b>0,00</b>	<b>0,00</b>	<b>0,00</b>	<b>0,00</b>	<b>0,00</b>	<b>0,00</b>
<b>SA00</b>	<b>Nettoergebnis nach Zuw./Entn. Haushaltsrücklagen (Saldo 0 +/- SU23)</b>				<b>-2.263.526,30</b>	<b>-2.012.300,00</b>	<b>-251.226,30</b>			
<b>Investive Gebarung</b>										
<b>SU 33</b>	<b>Summe Einzahlungen investive Gebarung</b>							<b>0,00</b>	<b>0,00</b>	<b>0,00</b>
1/852000-042000	AMTSAUSSTATTUNG		3415	2 41	0,00	0,00	0,00	38.846,36	41.000,00	-2.153,64
1/852000-070000	SOFTWARE		3411	2 42	0,00	0,00	0,00	0,00	13.000,00	-13.000,00
<b>SU 34</b>	<b>Summe Auszahlungen investive Gebarung</b>							<b>38.846,36</b>	<b>54.000,00</b>	<b>-15.153,64</b>
<b>SA2</b>	<b>Saldo (2) Geldfluss aus der Investiven Gebarung (33 - 34)</b>							<b>-38.846,36</b>	<b>-54.000,00</b>	<b>15.153,64</b>
<b>SA3</b>	<b>Saldo (3) Nettofinanzierungssaldo (Saldo 1 + Saldo 2)</b>							<b>-1.952.824,53</b>	<b>-2.090.600,00</b>	<b>137.775,47</b>
<b>Finanzierungstätigkeit</b>										
<b>SU 35</b>	<b>Summe Einzahlungen aus der Finanzierungstätigkeit</b>							<b>0,00</b>	<b>0,00</b>	<b>0,00</b>
<b>SU 36</b>	<b>Summe Auszahlungen aus der Finanzierungstätigkeit</b>							<b>0,00</b>	<b>0,00</b>	<b>0,00</b>
<b>SA4</b>	<b>Saldo (4) Geldfluss aus der Finanzierungstätigkeit (35 - 36)</b>							<b>0,00</b>	<b>0,00</b>	<b>0,00</b>
<b>SA5</b>	<b>Saldo (5) Geldfluss aus der voranschlagswirksamen Gebarung (Saldo 3 + Saldo 4)</b>							<b>-1.952.824,53</b>	<b>-2.090.600,00</b>	<b>137.775,47</b>
<b>852001</b>	<b>ALTSTOFFSAMMELZENTREN</b>									
<b>Operative Gebarung</b>										
2/852001+810000	WSZ BERECHTIGUNGSKARTE	2114	3114	13	2.070,00	1.000,00	1.070,00	1.930,00	1.000,00	930,00
<b>SU 21 / 31</b>	<b>Summe Erträge / Einzahlungen operative Gebarung</b>				<b>2.070,00</b>	<b>1.000,00</b>	<b>1.070,00</b>	<b>1.930,00</b>	<b>1.000,00</b>	<b>930,00</b>

		MVAG	MVAG	VCQU	Ergebnisrechnung			Finanzierungsrechnung			
		EH	FH		RA 2025	VA 2025	RA - VA	RA 2025	VA 2025	RA - VA	
SU 22 / 32	Summe Aufwendungen / Auszahlungen operative Gebarung				0,00	0,00	0,00	0,00	0,00	0,00	
SA 0 / SA 1	(0) Nettoergebnis (21 - 22) / (1) Geldfluss operative Gebarung (31 – 32)				2.070,00	1.000,00	1.070,00	1.930,00	1.000,00	930,00	
SU 23	Summe Haushaltsrücklagen				0,00	0,00	0,00	0,00	0,00	0,00	
SA00	Nettoergebnis nach Zuw./Entn. Haushaltsrücklagen (Saldo 0 +/- SU23)				2.070,00	1.000,00	1.070,00				
<b>Investive Gebarung</b>											
SU 33	Summe Einzahlungen investive Gebarung							0,00	0,00	0,00	
SU 34	Summe Auszahlungen investive Gebarung							0,00	0,00	0,00	
SA2	Saldo (2) Geldfluss aus der Investiven Gebarung (33 – 34)							0,00	0,00	0,00	
SA3	Saldo (3) Nettofinanzierungssaldo (Saldo 1 + Saldo 2)							1.930,00	1.000,00	930,00	
<b>Finanzierungstätigkeit</b>											
SU 35	Summe Einzahlungen aus der Finanzierungstätigkeit							0,00	0,00	0,00	
SU 36	Summe Auszahlungen aus der Finanzierungstätigkeit							0,00	0,00	0,00	
SA4	Saldo (4) Geldfluss aus der Finanzierungstätigkeit (35 – 36)							0,00	0,00	0,00	
SA5	Saldo (5) Geldfluss aus der voranschlagswirksamen Gebarung (Saldo 3 + Saldo 4)							1.930,00	1.000,00	930,00	
852003	<b>WERTSTOFF-ZENTRUM 1</b>										
<b>Operative Gebarung</b>											
2/852003+813000	Erträge aus der Auflösung von Investitionszuschüssen (Kapitaltransfers)		2127		537,93	0,00	537,93	0,00	0,00	0,00	
SU 21 / 31	Summe Erträge / Einzahlungen operative Gebarung				537,93	0,00	537,93	0,00	0,00	0,00	
1/852003-650000	ZINSEN DARLEHEN WERTSTOFF-ZENTRUM 1		2241	3241	25	48.913,33	66.000,00	-17.086,67	48.913,33	66.000,00	-17.086,67
1/852003-680000	PLANMÄSSIGE ABSCHREIBUNG		2226			100.406,32	100.000,00	406,32	0,00	0,00	0,00
SU 22 / 32	Summe Aufwendungen / Auszahlungen operative Gebarung				149.319,65	166.000,00	-16.680,35	48.913,33	66.000,00	-17.086,67	
SA 0 / SA 1	(0) Nettoergebnis (21 - 22) / (1) Geldfluss operative Gebarung (31 – 32)				-148.781,72	-166.000,00	17.218,28	-48.913,33	-66.000,00	17.086,67	
SU 23	Summe Haushaltsrücklagen				0,00	0,00	0,00	0,00	0,00	0,00	
SA00	Nettoergebnis nach Zuw./Entn. Haushaltsrücklagen (Saldo 0 +/- SU23)				-148.781,72	-166.000,00	17.218,28				
<b>Investive Gebarung</b>											
SU 33	Summe Einzahlungen investive Gebarung							0,00	0,00	0,00	
SU 34	Summe Auszahlungen investive Gebarung							0,00	0,00	0,00	
SA2	Saldo (2) Geldfluss aus der Investiven Gebarung (33 – 34)							0,00	0,00	0,00	
SA3	Saldo (3) Nettofinanzierungssaldo (Saldo 1 + Saldo 2)							-48.913,33	-66.000,00	17.086,67	
<b>Finanzierungstätigkeit</b>											
SU 35	Summe Einzahlungen aus der Finanzierungstätigkeit							0,00	0,00	0,00	
1/852003-346000	TILGUNG DARLEHEN WERTSTOFF-ZENTRUM 1		3614	65		0,00	0,00	0,00	53.333,34	86.000,00	-32.666,66
SU 36	Summe Auszahlungen aus der Finanzierungstätigkeit							53.333,34	86.000,00	-32.666,66	
SA4	Saldo (4) Geldfluss aus der Finanzierungstätigkeit (35 – 36)							-53.333,34	-86.000,00	32.666,66	

		MVAG	MVAG	VCQU	Ergebnisrechnung			Finanzierungsrechnung		
		EH	FH		RA 2025	VA 2025	RA - VA	RA 2025	VA 2025	RA - VA
<b>SA5</b>	<b>Saldo (5) Geldfluss aus der voranschlagswirksamen Gebarung (Saldo 3 + Saldo 4)</b>							<b>-102.246,67</b>	<b>-152.000,00</b>	<b>49.753,33</b>
<b>852004</b>	<b>WERTSTOFF-ZENTRUM 2</b>									
<b>Operative Gebarung</b>										
6/852004+899000	ZUFÜHRUNG VON OPERATIVER GEBARUNG	2116	1		49.288,52	0,00	49.288,52	0,00	0,00	0,00
<b>SU 21 / 31</b>	<b>Summe Erträge / Einzahlungen operative Gebarung</b>				<b>49.288,52</b>	<b>0,00</b>	<b>49.288,52</b>	<b>0,00</b>	<b>0,00</b>	<b>0,00</b>
1/852004-650000	ZINSEN DARLEHEN WERTSTOFF- ZENTRUM	2241	3241	25	0,00	5.000,00	-5.000,00	0,00	5.000,00	-5.000,00
<b>SU 22 / 32</b>	<b>Summe Aufwendungen / Auszahlungen operative Gebarung</b>				<b>0,00</b>	<b>5.000,00</b>	<b>-5.000,00</b>	<b>0,00</b>	<b>5.000,00</b>	<b>-5.000,00</b>
<b>SA 0 / SA 1</b>	<b>(0) Nettoergebnis (21 - 22) / (1) Geldfluss operative Gebarung (31 - 32)</b>				<b>49.288,52</b>	<b>-5.000,00</b>	<b>54.288,52</b>	<b>0,00</b>	<b>-5.000,00</b>	<b>5.000,00</b>
<b>SU 23</b>	<b>Summe Haushaltsrücklagen</b>				<b>0,00</b>	<b>0,00</b>	<b>0,00</b>	<b>0,00</b>	<b>0,00</b>	<b>0,00</b>
<b>SA00</b>	<b>Nettoergebnis nach Zuw./Entn. Haushaltsrücklagen (Saldo 0 +/- SU23)</b>				<b>49.288,52</b>	<b>-5.000,00</b>	<b>54.288,52</b>			
<b>Investive Gebarung</b>										
<b>SU 33</b>	<b>Summe Einzahlungen investive Gebarung</b>							<b>0,00</b>	<b>0,00</b>	<b>0,00</b>
5/852004-061000	IM BAU BEFINDLICHE GEBÄUDE u. BAUTEN		3413	1 40	0,00	0,00	0,00	49.288,52	500.000,00	-450.711,48
<b>SU 34</b>	<b>Summe Auszahlungen investive Gebarung</b>							<b>49.288,52</b>	<b>500.000,00</b>	<b>-450.711,48</b>
<b>SA2</b>	<b>Saldo (2) Geldfluss aus der Investiven Gebarung (33 - 34)</b>							<b>-49.288,52</b>	<b>-500.000,00</b>	<b>450.711,48</b>
<b>SA3</b>	<b>Saldo (3) Nettofinanzierungssaldo (Saldo 1 + Saldo 2)</b>							<b>-49.288,52</b>	<b>-505.000,00</b>	<b>455.711,48</b>
<b>Finanzierungstätigkeit</b>										
6/852004+346000	INVESTITIONSDARLEHEN VON FINANZUNTERNEHMEN		3514	1 55	0,00	0,00	0,00	0,00	500.000,00	-500.000,00
<b>SU 35</b>	<b>Summe Einzahlungen aus der Finanzierungstätigkeit</b>							<b>0,00</b>	<b>500.000,00</b>	<b>-500.000,00</b>
<b>SU 36</b>	<b>Summe Auszahlungen aus der Finanzierungstätigkeit</b>							<b>0,00</b>	<b>0,00</b>	<b>0,00</b>
<b>SA4</b>	<b>Saldo (4) Geldfluss aus der Finanzierungstätigkeit (35 - 36)</b>							<b>0,00</b>	<b>500.000,00</b>	<b>-500.000,00</b>
<b>SA5</b>	<b>Saldo (5) Geldfluss aus der voranschlagswirksamen Gebarung (Saldo 3 + Saldo 4)</b>							<b>-49.288,52</b>	<b>-5.000,00</b>	<b>-44.288,52</b>
<b>852005</b>	<b>WERTSTOFF-ZENTRUM 3</b>									
<b>Operative Gebarung</b>										
6/852005+899000	ZUFÜHRUNG VON OPERATIVER GEBARUNG	2116	1		0,00	10.000,00	-10.000,00	0,00	0,00	0,00
<b>SU 21 / 31</b>	<b>Summe Erträge / Einzahlungen operative Gebarung</b>				<b>0,00</b>	<b>10.000,00</b>	<b>-10.000,00</b>	<b>0,00</b>	<b>0,00</b>	<b>0,00</b>
<b>SU 22 / 32</b>	<b>Summe Aufwendungen / Auszahlungen operative Gebarung</b>				<b>0,00</b>	<b>0,00</b>	<b>0,00</b>	<b>0,00</b>	<b>0,00</b>	<b>0,00</b>
<b>SA 0 / SA 1</b>	<b>(0) Nettoergebnis (21 - 22) / (1) Geldfluss operative Gebarung (31 - 32)</b>				<b>0,00</b>	<b>10.000,00</b>	<b>-10.000,00</b>	<b>0,00</b>	<b>0,00</b>	<b>0,00</b>
<b>SU 23</b>	<b>Summe Haushaltsrücklagen</b>				<b>0,00</b>	<b>0,00</b>	<b>0,00</b>	<b>0,00</b>	<b>0,00</b>	<b>0,00</b>
<b>SA00</b>	<b>Nettoergebnis nach Zuw./Entn. Haushaltsrücklagen (Saldo 0 +/- SU23)</b>				<b>0,00</b>	<b>10.000,00</b>	<b>-10.000,00</b>			
<b>Investive Gebarung</b>										
<b>SU 33</b>	<b>Summe Einzahlungen investive Gebarung</b>							<b>0,00</b>	<b>0,00</b>	<b>0,00</b>

		MVAG			Ergebnisrechnung			Finanzierungsrechnung		
		EH	FH	VCQU	RA 2025	VA 2025	RA - VA	RA 2025	VA 2025	RA - VA
5/852005-061000	IM BAU BEFINDLICHE ANLAGEN UND BAUTEN		3413	1 40	0,00	0,00	0,00	0,00	10.000,00	-10.000,00
<b>SU 34</b>	<b>Summe Auszahlungen investive Gebarung</b>							<b>0,00</b>	<b>10.000,00</b>	<b>-10.000,00</b>
<b>SA2</b>	<b>Saldo (2) Geldfluss aus der Investiven Gebarung (33 – 34)</b>							<b>0,00</b>	<b>-10.000,00</b>	<b>10.000,00</b>
<b>SA3</b>	<b>Saldo (3) Nettofinanzierungssaldo (Saldo 1 + Saldo 2)</b>							<b>0,00</b>	<b>-10.000,00</b>	<b>10.000,00</b>
<b>Finanzierungstätigkeit</b>										
<b>SU 35</b>	<b>Summe Einzahlungen aus der Finanzierungstätigkeit</b>							<b>0,00</b>	<b>0,00</b>	<b>0,00</b>
<b>SU 36</b>	<b>Summe Auszahlungen aus der Finanzierungstätigkeit</b>							<b>0,00</b>	<b>0,00</b>	<b>0,00</b>
<b>SA4</b>	<b>Saldo (4) Geldfluss aus der Finanzierungstätigkeit (35 – 36)</b>							<b>0,00</b>	<b>0,00</b>	<b>0,00</b>
<b>SA5</b>	<b>Saldo (5) Geldfluss aus der voranschlagswirksamen Gebarung (Saldo 3 + Saldo 4)</b>							<b>0,00</b>	<b>-10.000,00</b>	<b>10.000,00</b>
<b>852010</b>	<b>MÜLLBESEITIGUNG RESTMÜLL</b>									
<b>Operative Gebarung</b>										
2/852010+852200	BEREITSTELLUNGSANTEIL RM	2113	3113	12	2.677.644,00	2.700.000,00	-22.356,00	2.682.117,31	2.700.000,00	-17.882,69
2/852010+852300	BEHANDLUNGSANTEIL	2113	3113	12	6.254.218,16	6.200.000,00	54.218,16	6.223.341,64	6.200.000,00	23.341,64
<b>SU 21 / 31</b>	<b>Summe Erträge / Einzahlungen operative Gebarung</b>				<b>8.931.862,16</b>	<b>8.900.000,00</b>	<b>31.862,16</b>	<b>8.905.458,95</b>	<b>8.900.000,00</b>	<b>5.458,95</b>
1/852010-620000	TRANSPORTKOSTEN RM	2222	3222	24	1.475.954,40	1.480.000,00	-4.045,60	1.395.105,11	1.480.000,00	-84.894,89
1/852010-620200	UMLADUNG RESTMÜLL	2222	3222	24	93.051,36	85.000,00	8.051,36	96.061,94	85.000,00	11.061,94
1/852010-728000	VERBRENNUNG RESTMÜLL	2225	3225	24	1.768.740,88	1.850.000,00	-81.259,12	1.742.132,43	1.850.000,00	-107.867,57
<b>SU 22 / 32</b>	<b>Summe Aufwendungen / Auszahlungen operative Gebarung</b>				<b>3.337.746,64</b>	<b>3.415.000,00</b>	<b>-77.253,36</b>	<b>3.233.299,48</b>	<b>3.415.000,00</b>	<b>-181.700,52</b>
<b>SA 0 / SA 1</b>	<b>(0) Nettoergebnis (21 - 22) / (1) Geldfluss operative Gebarung (31 – 32)</b>				<b>5.594.115,52</b>	<b>5.485.000,00</b>	<b>109.115,52</b>	<b>5.672.159,47</b>	<b>5.485.000,00</b>	<b>187.159,47</b>
<b>SU 23</b>	<b>Summe Haushaltsrücklagen</b>				<b>0,00</b>	<b>0,00</b>	<b>0,00</b>	<b>0,00</b>	<b>0,00</b>	<b>0,00</b>
<b>SA00</b>	<b>Nettoergebnis nach Zuw./Entn. Haushaltsrücklagen (Saldo 0 +/- SU23)</b>				<b>5.594.115,52</b>	<b>5.485.000,00</b>	<b>109.115,52</b>			
<b>Investive Gebarung</b>										
<b>SU 33</b>	<b>Summe Einzahlungen investive Gebarung</b>							<b>0,00</b>	<b>0,00</b>	<b>0,00</b>
<b>SU 34</b>	<b>Summe Auszahlungen investive Gebarung</b>							<b>0,00</b>	<b>0,00</b>	<b>0,00</b>
<b>SA2</b>	<b>Saldo (2) Geldfluss aus der Investiven Gebarung (33 – 34)</b>							<b>0,00</b>	<b>0,00</b>	<b>0,00</b>
<b>SA3</b>	<b>Saldo (3) Nettofinanzierungssaldo (Saldo 1 + Saldo 2)</b>							<b>5.672.159,47</b>	<b>5.485.000,00</b>	<b>187.159,47</b>
<b>Finanzierungstätigkeit</b>										
<b>SU 35</b>	<b>Summe Einzahlungen aus der Finanzierungstätigkeit</b>							<b>0,00</b>	<b>0,00</b>	<b>0,00</b>
<b>SU 36</b>	<b>Summe Auszahlungen aus der Finanzierungstätigkeit</b>							<b>0,00</b>	<b>0,00</b>	<b>0,00</b>
<b>SA4</b>	<b>Saldo (4) Geldfluss aus der Finanzierungstätigkeit (35 – 36)</b>							<b>0,00</b>	<b>0,00</b>	<b>0,00</b>
<b>SA5</b>	<b>Saldo (5) Geldfluss aus der voranschlagswirksamen Gebarung (Saldo 3 + Saldo 4)</b>							<b>5.672.159,47</b>	<b>5.485.000,00</b>	<b>187.159,47</b>
<b>852020</b>	<b>MÜLLBESEITIGUNG S P E R R M Ü L L</b>									
<b>Operative Gebarung</b>										
<b>SU 21 / 31</b>	<b>Summe Erträge / Einzahlungen operative Gebarung</b>				<b>0,00</b>	<b>0,00</b>	<b>0,00</b>	<b>0,00</b>	<b>0,00</b>	<b>0,00</b>

		MVAG MVAG VCQU			Ergebnisrechnung			Finanzierungsrechnung		
		EH	FH		RA 2025	VA 2025	RA - VA	RA 2025	VA 2025	RA - VA
1/852020-620000	TRANSPORT SPM MOBILE SAMMLUNG	2222	3222	24	141.660,28	170.000,00	-28.339,72	140.813,24	170.000,00	-29.186,76
1/852020-620100	TRANSPORT SPM ASZ	2222	3222	24	523.821,57	530.000,00	-6.178,43	507.011,54	530.000,00	-22.988,46
1/852020-620200	UMLADUNG SPM MOBILE SAMMLUNG	2222	3222	24	3.823,95	7.200,00	-3.376,05	3.823,95	7.200,00	-3.376,05
1/852020-620300	UMLADEKOSTEN SPM ASZ	2222	3222	24	43.622,11	37.000,00	6.622,11	43.622,11	37.000,00	6.622,11
1/852020-728000	VERBRENNUNG SPM MOBILE SAMMLUNG	2225	3225	24	83.525,51	135.000,00	-51.474,49	86.512,71	135.000,00	-48.487,29
1/852020-728100	VERBRENNUNG SPM ASZ	2225	3225	24	828.718,33	830.000,00	-1.281,67	817.731,36	830.000,00	-12.268,64
<b>SU 22 / 32</b>	<b>Summe Aufwendungen / Auszahlungen operative Gebarung</b>				<b>1.625.171,75</b>	<b>1.709.200,00</b>	<b>-84.028,25</b>	<b>1.599.514,91</b>	<b>1.709.200,00</b>	<b>-109.685,09</b>
<b>SA 0 / SA 1</b>	<b>(0) Nettoergebnis (21 - 22) / (1) Geldfluss operative Gebarung (31 - 32)</b>				<b>-1.625.171,75</b>	<b>-1.709.200,00</b>	<b>84.028,25</b>	<b>-1.599.514,91</b>	<b>-1.709.200,00</b>	<b>109.685,09</b>
<b>SU 23</b>	<b>Summe Haushaltsrücklagen</b>				<b>0,00</b>	<b>0,00</b>	<b>0,00</b>	<b>0,00</b>	<b>0,00</b>	<b>0,00</b>
<b>SA00</b>	<b>Nettoergebnis nach Zuw./Entn. Haushaltsrücklagen (Saldo 0 +/- SU23)</b>				<b>-1.625.171,75</b>	<b>-1.709.200,00</b>	<b>84.028,25</b>			
<b>Investive Gebarung</b>										
<b>SU 33</b>	<b>Summe Einzahlungen investive Gebarung</b>							<b>0,00</b>	<b>0,00</b>	<b>0,00</b>
<b>SU 34</b>	<b>Summe Auszahlungen investive Gebarung</b>							<b>0,00</b>	<b>0,00</b>	<b>0,00</b>
<b>SA2</b>	<b>Saldo (2) Geldfluss aus der Investiven Gebarung (33 - 34)</b>							<b>0,00</b>	<b>0,00</b>	<b>0,00</b>
<b>SA3</b>	<b>Saldo (3) Nettofinanzierungssaldo (Saldo 1 + Saldo 2)</b>							<b>-1.599.514,91</b>	<b>-1.709.200,00</b>	<b>109.685,09</b>
<b>Finanzierungstätigkeit</b>										
<b>SU 35</b>	<b>Summe Einzahlungen aus der Finanzierungstätigkeit</b>							<b>0,00</b>	<b>0,00</b>	<b>0,00</b>
<b>SU 36</b>	<b>Summe Auszahlungen aus der Finanzierungstätigkeit</b>							<b>0,00</b>	<b>0,00</b>	<b>0,00</b>
<b>SA4</b>	<b>Saldo (4) Geldfluss aus der Finanzierungstätigkeit (35 - 36)</b>							<b>0,00</b>	<b>0,00</b>	<b>0,00</b>
<b>SA5</b>	<b>Saldo (5) Geldfluss aus der voranschlagswirksamen Gebarung (Saldo 3 + Saldo 4)</b>							<b>-1.599.514,91</b>	<b>-1.709.200,00</b>	<b>109.685,09</b>
<b>852021</b>	<b>MÜLLBESEITIGUNG INERT / BAUSCHUTT</b>									
<b>Operative Gebarung</b>										
<b>SU 21 / 31</b>	<b>Summe Erträge / Einzahlungen operative Gebarung</b>				<b>0,00</b>	<b>0,00</b>	<b>0,00</b>	<b>0,00</b>	<b>0,00</b>	<b>0,00</b>
1/852021-620100	TRANSPORTKOSTEN INERT / BAUSCHUTT	2222	3222		95.907,22	80.000,00	15.907,22	96.642,21	80.000,00	16.642,21
1/852021-728100	ENTSORGUNG INERT / BAUSCHUTT	2225	3225		203.812,77	185.000,00	18.812,77	200.452,40	185.000,00	15.452,40
<b>SU 22 / 32</b>	<b>Summe Aufwendungen / Auszahlungen operative Gebarung</b>				<b>299.719,99</b>	<b>265.000,00</b>	<b>34.719,99</b>	<b>297.094,61</b>	<b>265.000,00</b>	<b>32.094,61</b>
<b>SA 0 / SA 1</b>	<b>(0) Nettoergebnis (21 - 22) / (1) Geldfluss operative Gebarung (31 - 32)</b>				<b>-299.719,99</b>	<b>-265.000,00</b>	<b>-34.719,99</b>	<b>-297.094,61</b>	<b>-265.000,00</b>	<b>-32.094,61</b>
<b>SU 23</b>	<b>Summe Haushaltsrücklagen</b>				<b>0,00</b>	<b>0,00</b>	<b>0,00</b>	<b>0,00</b>	<b>0,00</b>	<b>0,00</b>
<b>SA00</b>	<b>Nettoergebnis nach Zuw./Entn. Haushaltsrücklagen (Saldo 0 +/- SU23)</b>				<b>-299.719,99</b>	<b>-265.000,00</b>	<b>-34.719,99</b>			
<b>Investive Gebarung</b>										
<b>SU 33</b>	<b>Summe Einzahlungen investive Gebarung</b>							<b>0,00</b>	<b>0,00</b>	<b>0,00</b>
<b>SU 34</b>	<b>Summe Auszahlungen investive Gebarung</b>							<b>0,00</b>	<b>0,00</b>	<b>0,00</b>
<b>SA2</b>	<b>Saldo (2) Geldfluss aus der Investiven Gebarung (33 - 34)</b>							<b>0,00</b>	<b>0,00</b>	<b>0,00</b>
<b>SA3</b>	<b>Saldo (3) Nettofinanzierungssaldo (Saldo 1 + Saldo 2)</b>							<b>-297.094,61</b>	<b>-265.000,00</b>	<b>-32.094,61</b>

		MVAG	MVAG	VCQU	Ergebnisrechnung			Finanzierungsrechnung		
		EH	FH		RA 2025	VA 2025	RA - VA	RA 2025	VA 2025	RA - VA
<b>Finanzierungstätigkeit</b>										
SU 35	Summe Einzahlungen aus der Finanzierungstätigkeit							0,00	0,00	0,00
SU 36	Summe Auszahlungen aus der Finanzierungstätigkeit							0,00	0,00	0,00
SA4	Saldo (4) Geldfluss aus der Finanzierungstätigkeit (35 – 36)							0,00	0,00	0,00
SA5	Saldo (5) Geldfluss aus der voranschlagswirksamen Gebarung (Saldo 3 + Saldo 4)							-297.094,61	-265.000,00	-32.094,61
<b>852030 MÜLLBESEITIGUNG B I O M Ü L L</b>										
<b>Operative Gebarung</b>										
2/852030+852000	BIOTONNE HAUSHALT	2113	3113	12	2.384.897,37	2.350.000,00	34.897,37	2.388.326,52	2.350.000,00	38.326,52
SU 21 / 31	Summe Erträge / Einzahlungen operative Gebarung				<b>2.384.897,37</b>	<b>2.350.000,00</b>	<b>34.897,37</b>	<b>2.388.326,52</b>	<b>2.350.000,00</b>	<b>38.326,52</b>
1/852030-620000	TRANSPORTE BIOTONNE	2222	3222	24	1.484.512,82	1.580.000,00	-95.487,18	1.478.298,69	1.580.000,00	-101.701,31
1/852030-728000	BEHANDLUNG BIOTONNE	2225	3225	24	641.549,99	720.000,00	-78.450,01	640.747,73	720.000,00	-79.252,27
SU 22 / 32	Summe Aufwendungen / Auszahlungen operative Gebarung				<b>2.126.062,81</b>	<b>2.300.000,00</b>	<b>-173.937,19</b>	<b>2.119.046,42</b>	<b>2.300.000,00</b>	<b>-180.953,58</b>
SA 0 / SA 1	(0) Nettoergebnis (21 - 22) / (1) Geldfluss operative Gebarung (31 – 32)				<b>258.834,56</b>	<b>50.000,00</b>	<b>208.834,56</b>	<b>269.280,10</b>	<b>50.000,00</b>	<b>219.280,10</b>
SU 23	Summe Haushaltsrücklagen				0,00	0,00	0,00	0,00	0,00	0,00
SA00	Nettoergebnis nach Zuw./Entn. Haushaltsrücklagen (Saldo 0 +/- SU23)				<b>258.834,56</b>	<b>50.000,00</b>	<b>208.834,56</b>			
<b>Investive Gebarung</b>										
SU 33	Summe Einzahlungen investive Gebarung							0,00	0,00	0,00
SU 34	Summe Auszahlungen investive Gebarung							0,00	0,00	0,00
SA2	Saldo (2) Geldfluss aus der Investiven Gebarung (33 – 34)							0,00	0,00	0,00
SA3	Saldo (3) Nettofinanzierungssaldo (Saldo 1 + Saldo 2)							<b>269.280,10</b>	<b>50.000,00</b>	<b>219.280,10</b>
<b>Finanzierungstätigkeit</b>										
SU 35	Summe Einzahlungen aus der Finanzierungstätigkeit							0,00	0,00	0,00
SU 36	Summe Auszahlungen aus der Finanzierungstätigkeit							0,00	0,00	0,00
SA4	Saldo (4) Geldfluss aus der Finanzierungstätigkeit (35 – 36)							0,00	0,00	0,00
SA5	Saldo (5) Geldfluss aus der voranschlagswirksamen Gebarung (Saldo 3 + Saldo 4)							<b>269.280,10</b>	<b>50.000,00</b>	<b>219.280,10</b>
<b>852040 MÜLLBESEITIGUNG P A P I E R</b>										
<b>Operative Gebarung</b>										
2/852040+810000	ALTPAPIERERLÖSE	2114	3114	13	500.249,67	300.000,00	200.249,67	513.425,91	300.000,00	213.425,91
2/852040+810100	KOSTENERSATZ SYSTEME	2114	3114	13	746.712,31	450.000,00	296.712,31	705.968,73	450.000,00	255.968,73
SU 21 / 31	Summe Erträge / Einzahlungen operative Gebarung				<b>1.246.961,98</b>	<b>750.000,00</b>	<b>496.961,98</b>	<b>1.219.394,64</b>	<b>750.000,00</b>	<b>469.394,64</b>
1/852040-620000	TRANSPORTE ALTPAPIER	2222	3222	24	894.474,28	970.000,00	-75.525,72	849.307,02	970.000,00	-120.692,98
1/852040-720000	VERGÜTUNG AP AN SYSTEME	2225	3225	24	208.529,65	90.000,00	118.529,65	203.553,44	90.000,00	113.553,44
SU 22 / 32	Summe Aufwendungen / Auszahlungen operative Gebarung				<b>1.103.003,93</b>	<b>1.060.000,00</b>	<b>43.003,93</b>	<b>1.052.860,46</b>	<b>1.060.000,00</b>	<b>-7.139,54</b>
SA 0 / SA 1	(0) Nettoergebnis (21 - 22) / (1) Geldfluss operative Gebarung (31 – 32)				<b>143.958,05</b>	<b>-310.000,00</b>	<b>453.958,05</b>	<b>166.534,18</b>	<b>-310.000,00</b>	<b>476.534,18</b>
SU 23	Summe Haushaltsrücklagen				0,00	0,00	0,00	0,00	0,00	0,00
SA00	Nettoergebnis nach Zuw./Entn. Haushaltsrücklagen (Saldo 0 +/- SU23)				<b>143.958,05</b>	<b>-310.000,00</b>	<b>453.958,05</b>			

		MVAG	MVAG	VCQU	Ergebnisrechnung			Finanzierungsrechnung		
		EH	FH		RA 2025	VA 2025	RA - VA	RA 2025	VA 2025	RA - VA
<b>Investive Gebarung</b>										
SU 33	Summe Einzahlungen investive Gebarung							0,00	0,00	0,00
SU 34	Summe Auszahlungen investive Gebarung							0,00	0,00	0,00
SA2	Saldo (2) Geldfluss aus der Investiven Gebarung (33 – 34)							0,00	0,00	0,00
SA3	Saldo (3) Nettofinanzierungssaldo (Saldo 1 + Saldo 2)							166.534,18	-310.000,00	476.534,18
<b>Finanzierungstätigkeit</b>										
SU 35	Summe Einzahlungen aus der Finanzierungstätigkeit							0,00	0,00	0,00
SU 36	Summe Auszahlungen aus der Finanzierungstätigkeit							0,00	0,00	0,00
SA4	Saldo (4) Geldfluss aus der Finanzierungstätigkeit (35 – 36)							0,00	0,00	0,00
SA5	Saldo (5) Geldfluss aus der voranschlagswirksamen Gebarung (Saldo 3 + Saldo 4)							166.534,18	-310.000,00	476.534,18
<b>852050 MÜLLBESEITIGUNG G L A S</b>										
<b>Operative Gebarung</b>										
2/852050+810000	KOSTENERSATZ SYSTEME	2114	3114	13	113.666,89	115.000,00	-1.333,11	113.651,18	115.000,00	-1.348,82
2/852050+810500	ABGELTUNG GLAS IM RM, ZUKAUF II	2114	3114	13	0,00	20.000,00	-20.000,00	0,00	20.000,00	-20.000,00
SU 21 / 31	Summe Erträge / Einzahlungen operative Gebarung				113.666,89	135.000,00	-21.333,11	113.651,18	135.000,00	-21.348,82
SU 22 / 32	Summe Aufwendungen / Auszahlungen operative Gebarung				0,00	0,00	0,00	0,00	0,00	0,00
SA 0 / SA 1	(0) Nettoergebnis (21 - 22) / (1) Geldfluss operative Gebarung (31 – 32)				113.666,89	135.000,00	-21.333,11	113.651,18	135.000,00	-21.348,82
SU 23	Summe Haushaltsrücklagen				0,00	0,00	0,00	0,00	0,00	0,00
SA00	Nettoergebnis nach Zuw./Entn. Haushaltsrücklagen (Saldo 0 +/- SU23)				113.666,89	135.000,00	-21.333,11			
<b>Investive Gebarung</b>										
SU 33	Summe Einzahlungen investive Gebarung							0,00	0,00	0,00
SU 34	Summe Auszahlungen investive Gebarung							0,00	0,00	0,00
SA2	Saldo (2) Geldfluss aus der Investiven Gebarung (33 – 34)							0,00	0,00	0,00
SA3	Saldo (3) Nettofinanzierungssaldo (Saldo 1 + Saldo 2)							113.651,18	135.000,00	-21.348,82
<b>Finanzierungstätigkeit</b>										
SU 35	Summe Einzahlungen aus der Finanzierungstätigkeit							0,00	0,00	0,00
SU 36	Summe Auszahlungen aus der Finanzierungstätigkeit							0,00	0,00	0,00
SA4	Saldo (4) Geldfluss aus der Finanzierungstätigkeit (35 – 36)							0,00	0,00	0,00
SA5	Saldo (5) Geldfluss aus der voranschlagswirksamen Gebarung (Saldo 3 + Saldo 4)							113.651,18	135.000,00	-21.348,82
<b>852060 MÜLLBESEITIGUNG K U N S T S T O F F</b>										
<b>Operative Gebarung</b>										
2/852060+810300	KOSTENERSATZ VERPACK.VO	2114	3114	13	386.984,88	300.000,00	86.984,88	396.556,78	300.000,00	96.556,78
2/852060+810500	ZUKAUF II	2114	3114	13	95.341,85	30.000,00	65.341,85	98.485,45	30.000,00	68.485,45
SU 21 / 31	Summe Erträge / Einzahlungen operative Gebarung				482.326,73	330.000,00	152.326,73	495.042,23	330.000,00	165.042,23
1/852060-413000	EINKAUF SAMMELHILFEN	2221	3221	23	31.990,89	150.000,00	-118.009,11	40.650,45	150.000,00	-109.349,55

	MVAG	MVAG	VCQU	Ergebnisrechnung			Finanzierungsrechnung			
				EH	FH		RA 2025	VA 2025	RA - VA	RA 2025
1/852060-720300	KOSTENERSATZ GELBE SÄCKE	2225	3225	24	26.192,92	30.000,00	-3.807,08	23.237,32	30.000,00	-6.762,68
<b>SU 22 / 32</b>	<b>Summe Aufwendungen / Auszahlungen operative Gebarung</b>				<b>58.183,81</b>	<b>180.000,00</b>	<b>-121.816,19</b>	<b>63.887,77</b>	<b>180.000,00</b>	<b>-116.112,23</b>
<b>SA 0 / SA 1</b>	<b>(0) Nettoergebnis (21 - 22) / (1) Geldfluss operative Gebarung (31 - 32)</b>				<b>424.142,92</b>	<b>150.000,00</b>	<b>274.142,92</b>	<b>431.154,46</b>	<b>150.000,00</b>	<b>281.154,46</b>
<b>SU 23</b>	<b>Summe Haushaltsrücklagen</b>				<b>0,00</b>	<b>0,00</b>	<b>0,00</b>	<b>0,00</b>	<b>0,00</b>	<b>0,00</b>
<b>SA00</b>	<b>Nettoergebnis nach Zuw./Entn. Haushaltsrücklagen (Saldo 0 +/- SU23)</b>				<b>424.142,92</b>	<b>150.000,00</b>	<b>274.142,92</b>			
<b>Investive Gebarung</b>										
<b>SU 33</b>	<b>Summe Einzahlungen investive Gebarung</b>							<b>0,00</b>	<b>0,00</b>	<b>0,00</b>
<b>SU 34</b>	<b>Summe Auszahlungen investive Gebarung</b>							<b>0,00</b>	<b>0,00</b>	<b>0,00</b>
<b>SA2</b>	<b>Saldo (2) Geldfluss aus der Investiven Gebarung (33 - 34)</b>							<b>0,00</b>	<b>0,00</b>	<b>0,00</b>
<b>SA3</b>	<b>Saldo (3) Nettofinanzierungssaldo (Saldo 1 + Saldo 2)</b>							<b>431.154,46</b>	<b>150.000,00</b>	<b>281.154,46</b>
<b>Finanzierungstätigkeit</b>										
<b>SU 35</b>	<b>Summe Einzahlungen aus der Finanzierungstätigkeit</b>							<b>0,00</b>	<b>0,00</b>	<b>0,00</b>
<b>SU 36</b>	<b>Summe Auszahlungen aus der Finanzierungstätigkeit</b>							<b>0,00</b>	<b>0,00</b>	<b>0,00</b>
<b>SA4</b>	<b>Saldo (4) Geldfluss aus der Finanzierungstätigkeit (35 - 36)</b>							<b>0,00</b>	<b>0,00</b>	<b>0,00</b>
<b>SA5</b>	<b>Saldo (5) Geldfluss aus der voranschlagswirksamen Gebarung (Saldo 3 + Saldo 4)</b>							<b>431.154,46</b>	<b>150.000,00</b>	<b>281.154,46</b>
<b>852070</b>	<b>MÜLLBESEITIGUNG M E T A L L</b>									
<b>Operative Gebarung</b>										
2/852070+808000	ERTRAEKNISSE AUS ALTSTOFFVERWERTUNG	2116	3116	16	184.800,98	125.000,00	59.800,98	172.697,54	125.000,00	47.697,54
<b>SU 21 / 31</b>	<b>Summe Erträge / Einzahlungen operative Gebarung</b>				<b>184.800,98</b>	<b>125.000,00</b>	<b>59.800,98</b>	<b>172.697,54</b>	<b>125.000,00</b>	<b>47.697,54</b>
1/852070-620000	TRANSPORTE MOBILE SAMMLUNG	2222	3222	24	6.393,92	10.000,00	-3.606,08	6.393,92	10.000,00	-3.606,08
1/852070-620100	TRANSPORTE ASZ	2222	3222	24	91.220,18	82.000,00	9.220,18	91.095,36	82.000,00	9.095,36
<b>SU 22 / 32</b>	<b>Summe Aufwendungen / Auszahlungen operative Gebarung</b>				<b>97.614,10</b>	<b>92.000,00</b>	<b>5.614,10</b>	<b>97.489,28</b>	<b>92.000,00</b>	<b>5.489,28</b>
<b>SA 0 / SA 1</b>	<b>(0) Nettoergebnis (21 - 22) / (1) Geldfluss operative Gebarung (31 - 32)</b>				<b>87.186,88</b>	<b>33.000,00</b>	<b>54.186,88</b>	<b>75.208,26</b>	<b>33.000,00</b>	<b>42.208,26</b>
<b>SU 23</b>	<b>Summe Haushaltsrücklagen</b>				<b>0,00</b>	<b>0,00</b>	<b>0,00</b>	<b>0,00</b>	<b>0,00</b>	<b>0,00</b>
<b>SA00</b>	<b>Nettoergebnis nach Zuw./Entn. Haushaltsrücklagen (Saldo 0 +/- SU23)</b>				<b>87.186,88</b>	<b>33.000,00</b>	<b>54.186,88</b>			
<b>Investive Gebarung</b>										
<b>SU 33</b>	<b>Summe Einzahlungen investive Gebarung</b>							<b>0,00</b>	<b>0,00</b>	<b>0,00</b>
<b>SU 34</b>	<b>Summe Auszahlungen investive Gebarung</b>							<b>0,00</b>	<b>0,00</b>	<b>0,00</b>
<b>SA2</b>	<b>Saldo (2) Geldfluss aus der Investiven Gebarung (33 - 34)</b>							<b>0,00</b>	<b>0,00</b>	<b>0,00</b>
<b>SA3</b>	<b>Saldo (3) Nettofinanzierungssaldo (Saldo 1 + Saldo 2)</b>							<b>75.208,26</b>	<b>33.000,00</b>	<b>42.208,26</b>
<b>Finanzierungstätigkeit</b>										
<b>SU 35</b>	<b>Summe Einzahlungen aus der Finanzierungstätigkeit</b>							<b>0,00</b>	<b>0,00</b>	<b>0,00</b>
<b>SU 36</b>	<b>Summe Auszahlungen aus der Finanzierungstätigkeit</b>							<b>0,00</b>	<b>0,00</b>	<b>0,00</b>
<b>SA4</b>	<b>Saldo (4) Geldfluss aus der Finanzierungstätigkeit (35 - 36)</b>							<b>0,00</b>	<b>0,00</b>	<b>0,00</b>
<b>SA5</b>	<b>Saldo (5) Geldfluss aus der voranschlagswirksamen Gebarung (Saldo 3 + Saldo 4)</b>							<b>75.208,26</b>	<b>33.000,00</b>	<b>42.208,26</b>

		MVAG			Ergebnisrechnung			Finanzierungsrechnung		
		EH	FH	VCQU	RA 2025	VA 2025	RA - VA	RA 2025	VA 2025	RA - VA
<b>852080</b>	<b>MÜLLBESEITIGUNG TIERKÖRPERSAMMLG</b>									
<b>Operative Gebarung</b>										
2/852080+816000	KOSTENBEITRÄGE LRG	2114	3114	13	16.627,64	9.000,00	7.627,64	16.627,64	9.000,00	7.627,64
<b>SU 21 / 31</b>	<b>Summe Erträge / Einzahlungen operative Gebarung</b>				<b>16.627,64</b>	<b>9.000,00</b>	<b>7.627,64</b>	<b>16.627,64</b>	<b>9.000,00</b>	<b>7.627,64</b>
1/852080-618000	REINIGUNG, INSTANDHALTUNG	2224	3224	24	6.183,20	6.200,00	-16,80	5.304,38	6.200,00	-895,62
<b>SU 22 / 32</b>	<b>Summe Aufwendungen / Auszahlungen operative Gebarung</b>				<b>6.183,20</b>	<b>6.200,00</b>	<b>-16,80</b>	<b>5.304,38</b>	<b>6.200,00</b>	<b>-895,62</b>
<b>SA 0 / SA 1</b>	<b>(0) Nettoergebnis (21 - 22) / (1) Geldfluss operative Gebarung (31 - 32)</b>				<b>10.444,44</b>	<b>2.800,00</b>	<b>7.644,44</b>	<b>11.323,26</b>	<b>2.800,00</b>	<b>8.523,26</b>
SU 23	Summe Haushaltsrücklagen				0,00	0,00	0,00	0,00	0,00	0,00
<b>SA00</b>	<b>Nettoergebnis nach Zuw./Entn. Haushaltsrücklagen (Saldo 0 +/- SU23)</b>				<b>10.444,44</b>	<b>2.800,00</b>	<b>7.644,44</b>			
<b>Investive Gebarung</b>										
SU 33	Summe Einzahlungen investive Gebarung							0,00	0,00	0,00
SU 34	Summe Auszahlungen investive Gebarung							0,00	0,00	0,00
SA2	Saldo (2) Geldfluss aus der Investiven Gebarung (33 - 34)							0,00	0,00	0,00
<b>SA3</b>	<b>Saldo (3) Nettofinanzierungssaldo (Saldo 1 + Saldo 2)</b>							<b>11.323,26</b>	<b>2.800,00</b>	<b>8.523,26</b>
<b>Finanzierungstätigkeit</b>										
SU 35	Summe Einzahlungen aus der Finanzierungstätigkeit							0,00	0,00	0,00
SU 36	Summe Auszahlungen aus der Finanzierungstätigkeit							0,00	0,00	0,00
SA4	Saldo (4) Geldfluss aus der Finanzierungstätigkeit (35 - 36)							0,00	0,00	0,00
<b>SA5</b>	<b>Saldo (5) Geldfluss aus der voranschlagswirksamen Gebarung (Saldo 3 + Saldo 4)</b>							<b>11.323,26</b>	<b>2.800,00</b>	<b>8.523,26</b>
<b>852090</b>	<b>MÜLLBESEITIGUNG P R O S A</b>									
<b>Operative Gebarung</b>										
2/852090+810000	PROSA EINNAHMEN	2114	3114	13	19.710,31	26.000,00	-6.289,69	20.046,45	26.000,00	-5.953,55
<b>SU 21 / 31</b>	<b>Summe Erträge / Einzahlungen operative Gebarung</b>				<b>19.710,31</b>	<b>26.000,00</b>	<b>-6.289,69</b>	<b>20.046,45</b>	<b>26.000,00</b>	<b>-5.953,55</b>
1/852090-620000	TRANSPORTE MOBILE PROSA	2222	3222	24	3.141,32	5.500,00	-2.358,68	3.141,32	5.500,00	-2.358,68
1/852090-620100	TRANSPORTE ASZ PROSA	2222	3222	24	95.938,66	110.000,00	-14.061,34	94.296,43	110.000,00	-15.703,57
1/852090-728000	ENTSORGUNG MOBILE PROSA	2225	3225	24	13.817,27	15.000,00	-1.182,73	13.817,27	15.000,00	-1.182,73
1/852090-728100	ENTSORGUNG ASZ PROSA	2225	3225	24	305.293,52	270.000,00	35.293,52	302.513,90	270.000,00	32.513,90
<b>SU 22 / 32</b>	<b>Summe Aufwendungen / Auszahlungen operative Gebarung</b>				<b>418.190,77</b>	<b>400.500,00</b>	<b>17.690,77</b>	<b>413.768,92</b>	<b>400.500,00</b>	<b>13.268,92</b>
<b>SA 0 / SA 1</b>	<b>(0) Nettoergebnis (21 - 22) / (1) Geldfluss operative Gebarung (31 - 32)</b>				<b>-398.480,46</b>	<b>-374.500,00</b>	<b>-23.980,46</b>	<b>-393.722,47</b>	<b>-374.500,00</b>	<b>-19.222,47</b>
SU 23	Summe Haushaltsrücklagen				0,00	0,00	0,00	0,00	0,00	0,00
<b>SA00</b>	<b>Nettoergebnis nach Zuw./Entn. Haushaltsrücklagen (Saldo 0 +/- SU23)</b>				<b>-398.480,46</b>	<b>-374.500,00</b>	<b>-23.980,46</b>			
<b>Investive Gebarung</b>										
SU 33	Summe Einzahlungen investive Gebarung							0,00	0,00	0,00
SU 34	Summe Auszahlungen investive Gebarung							0,00	0,00	0,00
SA2	Saldo (2) Geldfluss aus der Investiven Gebarung (33 - 34)							0,00	0,00	0,00
<b>SA3</b>	<b>Saldo (3) Nettofinanzierungssaldo (Saldo 1 + Saldo 2)</b>							<b>-393.722,47</b>	<b>-374.500,00</b>	<b>-19.222,47</b>

		MVAG	MVAG	VCQU	Ergebnisrechnung			Finanzierungsrechnung		
		EH	FH		RA 2025	VA 2025	RA - VA	RA 2025	VA 2025	RA - VA
<b>Finanzierungstätigkeit</b>										
SU 35	Summe Einzahlungen aus der Finanzierungstätigkeit							0,00	0,00	0,00
SU 36	Summe Auszahlungen aus der Finanzierungstätigkeit							0,00	0,00	0,00
SA4	Saldo (4) Geldfluss aus der Finanzierungstätigkeit (35 – 36)							0,00	0,00	0,00
SA5	Saldo (5) Geldfluss aus der voranschlagswirksamen Gebarung (Saldo 3 + Saldo 4)							-393.722,47	-374.500,00	-19.222,47
<b>852100 MÜLLBESEITIGUNG G E W E R B E</b>										
<b>Operative Gebarung</b>										
2/852100+810100	GEWERBE RESTMÜLL	2114	3114	13	602.258,18	570.000,00	32.258,18	610.114,04	570.000,00	40.114,04
2/852100+810200	BIOTONNE GASTRO	2114	3114	13	51.290,58	60.000,00	-8.709,42	53.687,94	60.000,00	-6.312,06
2/852100+810300	ALTPAPIER GEWERBE	2114	3114	13	55.378,83	40.000,00	15.378,83	55.455,25	40.000,00	15.455,25
<b>SU 21 / 31</b>	<b>Summe Erträge / Einzahlungen operative Gebarung</b>				<b>708.927,59</b>	<b>670.000,00</b>	<b>38.927,59</b>	<b>719.257,23</b>	<b>670.000,00</b>	<b>49.257,23</b>
1/852100-620100	TRANSPORTE GEWERBE-RESTMÜLL	2222	3222	24	184.418,69	200.000,00	-15.581,31	184.392,65	200.000,00	-15.607,35
1/852100-620200	TRANSPORTE BIO GASTRO	2222	3222	24	20.000,98	25.000,00	-4.999,02	20.000,98	25.000,00	-4.999,02
1/852100-620300	TRANSPORTE ALTPAPIER 13X	2222	3222	24	21.704,02	25.000,00	-3.295,98	22.773,08	25.000,00	-2.226,92
1/852100-728100	BEHANDLUNG GEWERBE-RESTMÜLL	2225	3225	24	111.806,96	106.000,00	5.806,96	108.890,00	106.000,00	2.890,00
1/852100-728200	BEHANDLUNG BIO GASTRO	2225	3225	24	13.638,38	16.000,00	-2.361,62	13.642,14	16.000,00	-2.357,86
<b>SU 22 / 32</b>	<b>Summe Aufwendungen / Auszahlungen operative Gebarung</b>				<b>351.569,03</b>	<b>372.000,00</b>	<b>-20.430,97</b>	<b>349.698,85</b>	<b>372.000,00</b>	<b>-22.301,15</b>
<b>SA 0 / SA 1</b>	<b>(0) Nettoergebnis (21 - 22) / (1) Geldfluss operative Gebarung (31 – 32)</b>				<b>357.358,56</b>	<b>298.000,00</b>	<b>59.358,56</b>	<b>369.558,38</b>	<b>298.000,00</b>	<b>71.558,38</b>
SU 23	Summe Haushaltsrücklagen				0,00	0,00	0,00	0,00	0,00	0,00
SA00	Nettoergebnis nach Zuw./Entn. Haushaltsrücklagen (Saldo 0 +/- SU23)				357.358,56	298.000,00	59.358,56			
<b>Investive Gebarung</b>										
SU 33	Summe Einzahlungen investive Gebarung							0,00	0,00	0,00
SU 34	Summe Auszahlungen investive Gebarung							0,00	0,00	0,00
SA2	Saldo (2) Geldfluss aus der Investiven Gebarung (33 – 34)							0,00	0,00	0,00
SA3	Saldo (3) Nettofinanzierungssaldo (Saldo 1 + Saldo 2)							369.558,38	298.000,00	71.558,38
<b>Finanzierungstätigkeit</b>										
SU 35	Summe Einzahlungen aus der Finanzierungstätigkeit							0,00	0,00	0,00
SU 36	Summe Auszahlungen aus der Finanzierungstätigkeit							0,00	0,00	0,00
SA4	Saldo (4) Geldfluss aus der Finanzierungstätigkeit (35 – 36)							0,00	0,00	0,00
SA5	Saldo (5) Geldfluss aus der voranschlagswirksamen Gebarung (Saldo 3 + Saldo 4)							369.558,38	298.000,00	71.558,38
<b>852110 MÜLLBESEITIGUNG H O L Z</b>										
<b>Operative Gebarung</b>										
2/852110+810000	EINNAHMEN ALTHOLZVERKAUF	2114	3114	13	125.088,17	80.000,00	45.088,17	121.249,29	80.000,00	41.249,29
<b>SU 21 / 31</b>	<b>Summe Erträge / Einzahlungen operative Gebarung</b>				<b>125.088,17</b>	<b>80.000,00</b>	<b>45.088,17</b>	<b>121.249,29</b>	<b>80.000,00</b>	<b>41.249,29</b>
1/852110-620000	TRANSPORTE ALTHOLZ	2222	3222	24	3.328,12	0,00	3.328,12	3.328,12	0,00	3.328,12
<b>SU 22 / 32</b>	<b>Summe Aufwendungen / Auszahlungen operative Gebarung</b>				<b>3.328,12</b>	<b>0,00</b>	<b>3.328,12</b>	<b>3.328,12</b>	<b>0,00</b>	<b>3.328,12</b>

	MVAG	MVAG	VCQU	Ergebnisrechnung			Finanzierungsrechnung				
				EH	FH	RA 2025	VA 2025	RA - VA	RA 2025	VA 2025	RA - VA
SA 0 / SA 1		(0) Nettoergebnis (21 - 22) / (1) Geldfluss operative Gebarung (31 - 32)			121.760,05	80.000,00	41.760,05	117.921,17	80.000,00	37.921,17	
SU 23		Summe Haushaltsrücklagen			0,00	0,00	0,00	0,00	0,00	0,00	
SA00		Nettoergebnis nach Zuw./Entn. Haushaltsrücklagen (Saldo 0 +/- SU23)			121.760,05	80.000,00	41.760,05				
<b>Investive Gebarung</b>											
SU 33		Summe Einzahlungen investive Gebarung						0,00	0,00	0,00	
SU 34		Summe Auszahlungen investive Gebarung						0,00	0,00	0,00	
SA2		Saldo (2) Geldfluss aus der Investiven Gebarung (33 - 34)						0,00	0,00	0,00	
SA3		Saldo (3) Nettofinanzierungssaldo (Saldo 1 + Saldo 2)						117.921,17	80.000,00	37.921,17	
<b>Finanzierungstätigkeit</b>											
SU 35		Summe Einzahlungen aus der Finanzierungstätigkeit						0,00	0,00	0,00	
SU 36		Summe Auszahlungen aus der Finanzierungstätigkeit						0,00	0,00	0,00	
SA4		Saldo (4) Geldfluss aus der Finanzierungstätigkeit (35 - 36)						0,00	0,00	0,00	
SA5		Saldo (5) Geldfluss aus der voranschlagswirksamen Gebarung (Saldo 3 + Saldo 4)						117.921,17	80.000,00	37.921,17	
<b>852120</b>		<b>MÜLLBESEITIGUNG E A G</b>									
<b>Operative Gebarung</b>											
2/852120+810000		EINNAHMEN AUS EAG	2114	3114	13	123.681,22	90.000,00	33.681,22	132.106,35	90.000,00	42.106,35
SU 21 / 31		Summe Erträge / Einzahlungen operative Gebarung				123.681,22	90.000,00	33.681,22	132.106,35	90.000,00	42.106,35
1/852120-620000		TRANSPORTE EAG	2222	3222	24	99.132,34	80.000,00	19.132,34	98.984,15	80.000,00	18.984,15
SU 22 / 32		Summe Aufwendungen / Auszahlungen operative Gebarung				99.132,34	80.000,00	19.132,34	98.984,15	80.000,00	18.984,15
SA 0 / SA 1		(0) Nettoergebnis (21 - 22) / (1) Geldfluss operative Gebarung (31 - 32)				24.548,88	10.000,00	14.548,88	33.122,20	10.000,00	23.122,20
SU 23		Summe Haushaltsrücklagen				0,00	0,00	0,00	0,00	0,00	0,00
SA00		Nettoergebnis nach Zuw./Entn. Haushaltsrücklagen (Saldo 0 +/- SU23)				24.548,88	10.000,00	14.548,88			
<b>Investive Gebarung</b>											
SU 33		Summe Einzahlungen investive Gebarung							0,00	0,00	0,00
SU 34		Summe Auszahlungen investive Gebarung							0,00	0,00	0,00
SA2		Saldo (2) Geldfluss aus der Investiven Gebarung (33 - 34)							0,00	0,00	0,00
SA3		Saldo (3) Nettofinanzierungssaldo (Saldo 1 + Saldo 2)							33.122,20	10.000,00	23.122,20
<b>Finanzierungstätigkeit</b>											
SU 35		Summe Einzahlungen aus der Finanzierungstätigkeit							0,00	0,00	0,00
SU 36		Summe Auszahlungen aus der Finanzierungstätigkeit							0,00	0,00	0,00
SA4		Saldo (4) Geldfluss aus der Finanzierungstätigkeit (35 - 36)							0,00	0,00	0,00
SA5		Saldo (5) Geldfluss aus der voranschlagswirksamen Gebarung (Saldo 3 + Saldo 4)							33.122,20	10.000,00	23.122,20
<b>852130</b>		<b>MÜLLBESEITIGUNG S O N S T I G E S</b>									
<b>Operative Gebarung</b>											
2/852130+810000		ERLÖSE ALTSPEISEÖL/NÖLI	2114	3114	13	50.700,67	30.000,00	20.700,67	31.433,46	30.000,00	1.433,46

	MVAG	MVAG	VCQU	Ergebnisrechnung			Finanzierungsrechnung			
				EH	FH		RA 2025	VA 2025	RA - VA	
2/852130+810100	ERLÖSE v. ALTKLEIDERSAMMLUNG	2114	3114	13	0,00	20.000,00	-20.000,00	6.494,00	20.000,00	-13.506,00
<b>SU 21 / 31</b>	<b>Summe Erträge / Einzahlungen operative Gebarung</b>				<b>50.700,67</b>	<b>50.000,00</b>	<b>700,67</b>	<b>37.927,46</b>	<b>50.000,00</b>	<b>-12.072,54</b>
1/852130-620000	TRANSPORTE NÖLI	2222	3222	24	1.697,52	3.500,00	-1.802,48	2.589,02	3.500,00	-910,98
1/852130-620100	TRANSPORT HARTKUNSTSTOFF	2222	3222	24	13.714,80	14.000,00	-285,20	13.847,25	14.000,00	-152,75
1/852130-728000	ENTSORGUNGSKOSTEN HARTKUNSTSTOFF	2225	3225	24	25.866,96	23.500,00	2.366,96	26.148,29	23.500,00	2.648,29
<b>SU 22 / 32</b>	<b>Summe Aufwendungen / Auszahlungen operative Gebarung</b>				<b>41.279,28</b>	<b>41.000,00</b>	<b>279,28</b>	<b>42.584,56</b>	<b>41.000,00</b>	<b>1.584,56</b>
<b>SA 0 / SA 1</b>	<b>(0) Nettoergebnis (21 - 22) / (1) Geldfluss operative Gebarung (31 - 32)</b>				<b>9.421,39</b>	<b>9.000,00</b>	<b>421,39</b>	<b>-4.657,10</b>	<b>9.000,00</b>	<b>-13.657,10</b>
<b>SU 23</b>	<b>Summe Haushaltsrücklagen</b>				<b>0,00</b>	<b>0,00</b>	<b>0,00</b>	<b>0,00</b>	<b>0,00</b>	<b>0,00</b>
<b>SA00</b>	<b>Nettoergebnis nach Zuw./Entn. Haushaltsrücklagen (Saldo 0 +/- SU23)</b>				<b>9.421,39</b>	<b>9.000,00</b>	<b>421,39</b>			
<b>Investive Gebarung</b>										
<b>SU 33</b>	<b>Summe Einzahlungen investive Gebarung</b>							<b>0,00</b>	<b>0,00</b>	<b>0,00</b>
<b>SU 34</b>	<b>Summe Auszahlungen investive Gebarung</b>							<b>0,00</b>	<b>0,00</b>	<b>0,00</b>
<b>SA2</b>	<b>Saldo (2) Geldfluss aus der Investiven Gebarung (33 - 34)</b>							<b>0,00</b>	<b>0,00</b>	<b>0,00</b>
<b>SA3</b>	<b>Saldo (3) Nettofinanzierungssaldo (Saldo 1 + Saldo 2)</b>							<b>-4.657,10</b>	<b>9.000,00</b>	<b>-13.657,10</b>
<b>Finanzierungstätigkeit</b>										
<b>SU 35</b>	<b>Summe Einzahlungen aus der Finanzierungstätigkeit</b>							<b>0,00</b>	<b>0,00</b>	<b>0,00</b>
<b>SU 36</b>	<b>Summe Auszahlungen aus der Finanzierungstätigkeit</b>							<b>0,00</b>	<b>0,00</b>	<b>0,00</b>
<b>SA4</b>	<b>Saldo (4) Geldfluss aus der Finanzierungstätigkeit (35 - 36)</b>							<b>0,00</b>	<b>0,00</b>	<b>0,00</b>
<b>SA5</b>	<b>Saldo (5) Geldfluss aus der voranschlagswirksamen Gebarung (Saldo 3 + Saldo 4)</b>							<b>-4.657,10</b>	<b>9.000,00</b>	<b>-13.657,10</b>
<b>852131</b>	<b>WIDERRECHTLICHE ABLAGERUNGEN</b>									
<b>Operative Gebarung</b>										
<b>SU 21 / 31</b>	<b>Summe Erträge / Einzahlungen operative Gebarung</b>				<b>0,00</b>	<b>0,00</b>	<b>0,00</b>	<b>0,00</b>	<b>0,00</b>	<b>0,00</b>
1/852131-620000	TRANSPORTE	2222	3222	24	4.393,14	10.000,00	-5.606,86	4.101,79	10.000,00	-5.898,21
<b>SU 22 / 32</b>	<b>Summe Aufwendungen / Auszahlungen operative Gebarung</b>				<b>4.393,14</b>	<b>10.000,00</b>	<b>-5.606,86</b>	<b>4.101,79</b>	<b>10.000,00</b>	<b>-5.898,21</b>
<b>SA 0 / SA 1</b>	<b>(0) Nettoergebnis (21 - 22) / (1) Geldfluss operative Gebarung (31 - 32)</b>				<b>-4.393,14</b>	<b>-10.000,00</b>	<b>5.606,86</b>	<b>-4.101,79</b>	<b>-10.000,00</b>	<b>5.898,21</b>
<b>SU 23</b>	<b>Summe Haushaltsrücklagen</b>				<b>0,00</b>	<b>0,00</b>	<b>0,00</b>	<b>0,00</b>	<b>0,00</b>	<b>0,00</b>
<b>SA00</b>	<b>Nettoergebnis nach Zuw./Entn. Haushaltsrücklagen (Saldo 0 +/- SU23)</b>				<b>-4.393,14</b>	<b>-10.000,00</b>	<b>5.606,86</b>			
<b>Investive Gebarung</b>										
<b>SU 33</b>	<b>Summe Einzahlungen investive Gebarung</b>							<b>0,00</b>	<b>0,00</b>	<b>0,00</b>
<b>SU 34</b>	<b>Summe Auszahlungen investive Gebarung</b>							<b>0,00</b>	<b>0,00</b>	<b>0,00</b>
<b>SA2</b>	<b>Saldo (2) Geldfluss aus der Investiven Gebarung (33 - 34)</b>							<b>0,00</b>	<b>0,00</b>	<b>0,00</b>
<b>SA3</b>	<b>Saldo (3) Nettofinanzierungssaldo (Saldo 1 + Saldo 2)</b>							<b>-4.101,79</b>	<b>-10.000,00</b>	<b>5.898,21</b>
<b>Finanzierungstätigkeit</b>										
<b>SU 35</b>	<b>Summe Einzahlungen aus der Finanzierungstätigkeit</b>							<b>0,00</b>	<b>0,00</b>	<b>0,00</b>
<b>SU 36</b>	<b>Summe Auszahlungen aus der Finanzierungstätigkeit</b>							<b>0,00</b>	<b>0,00</b>	<b>0,00</b>
<b>SA4</b>	<b>Saldo (4) Geldfluss aus der Finanzierungstätigkeit (35 - 36)</b>							<b>0,00</b>	<b>0,00</b>	<b>0,00</b>

		MVAG MVAG VCQU			Ergebnisrechnung			Finanzierungsrechnung		
		EH	FH		RA 2025	VA 2025	RA - VA	RA 2025	VA 2025	RA - VA
<b>SA5</b>	<b>Saldo (5) Geldfluss aus der voranschlagswirksamen Gebarung (Saldo 3 + Saldo 4)</b>							<b>-4.101,79</b>	<b>-10.000,00</b>	<b>5.898,21</b>
<b>852132</b>	<b>WINDSICHTER / FEHLWÜRFE</b>									
<b>Operative Gebarung</b>										
<b>SU 21 / 31</b>	<b>Summe Erträge / Einzahlungen operative Gebarung</b>				<b>0,00</b>	<b>0,00</b>	<b>0,00</b>	<b>0,00</b>	<b>0,00</b>	<b>0,00</b>
1/852132-620000	TRANSPORTE	2222	3222	24	2.903,52	8.600,00	-5.696,48	2.812,23	8.600,00	-5.787,77
1/852132-728100	ENTSORGUNG	2225	3225	24	10.985,42	27.000,00	-16.014,58	10.620,24	27.000,00	-16.379,76
<b>SU 22 / 32</b>	<b>Summe Aufwendungen / Auszahlungen operative Gebarung</b>				<b>13.888,94</b>	<b>35.600,00</b>	<b>-21.711,06</b>	<b>13.432,47</b>	<b>35.600,00</b>	<b>-22.167,53</b>
<b>SA 0 / SA 1</b>	<b>(0) Nettoergebnis (21 - 22) / (1) Geldfluss operative Gebarung (31 - 32)</b>				<b>-13.888,94</b>	<b>-35.600,00</b>	<b>21.711,06</b>	<b>-13.432,47</b>	<b>-35.600,00</b>	<b>22.167,53</b>
<b>SU 23</b>	<b>Summe Haushaltsrücklagen</b>				<b>0,00</b>	<b>0,00</b>	<b>0,00</b>	<b>0,00</b>	<b>0,00</b>	<b>0,00</b>
<b>SA00</b>	<b>Nettoergebnis nach Zuw./Entn. Haushaltsrücklagen (Saldo 0 +/- SU23)</b>				<b>-13.888,94</b>	<b>-35.600,00</b>	<b>21.711,06</b>			
<b>Investive Gebarung</b>										
<b>SU 33</b>	<b>Summe Einzahlungen investive Gebarung</b>							<b>0,00</b>	<b>0,00</b>	<b>0,00</b>
<b>SU 34</b>	<b>Summe Auszahlungen investive Gebarung</b>							<b>0,00</b>	<b>0,00</b>	<b>0,00</b>
<b>SA2</b>	<b>Saldo (2) Geldfluss aus der Investiven Gebarung (33 - 34)</b>							<b>0,00</b>	<b>0,00</b>	<b>0,00</b>
<b>SA3</b>	<b>Saldo (3) Nettofinanzierungssaldo (Saldo 1 + Saldo 2)</b>							<b>-13.432,47</b>	<b>-35.600,00</b>	<b>22.167,53</b>
<b>Finanzierungstätigkeit</b>										
<b>SU 35</b>	<b>Summe Einzahlungen aus der Finanzierungstätigkeit</b>							<b>0,00</b>	<b>0,00</b>	<b>0,00</b>
<b>SU 36</b>	<b>Summe Auszahlungen aus der Finanzierungstätigkeit</b>							<b>0,00</b>	<b>0,00</b>	<b>0,00</b>
<b>SA4</b>	<b>Saldo (4) Geldfluss aus der Finanzierungstätigkeit (35 - 36)</b>							<b>0,00</b>	<b>0,00</b>	<b>0,00</b>
<b>SA5</b>	<b>Saldo (5) Geldfluss aus der voranschlagswirksamen Gebarung (Saldo 3 + Saldo 4)</b>							<b>-13.432,47</b>	<b>-35.600,00</b>	<b>22.167,53</b>
<b>852140</b>	<b>GRAS- UND STRAUCHSCHNITT</b>									
<b>Operative Gebarung</b>										
<b>SU 21 / 31</b>	<b>Summe Erträge / Einzahlungen operative Gebarung</b>				<b>0,00</b>	<b>0,00</b>	<b>0,00</b>	<b>0,00</b>	<b>0,00</b>	<b>0,00</b>
1/852140-620100	TRANSPORT GRAS- /STRAUCHSCHNITT	2222	3222	24	197.847,40	210.000,00	-12.152,60	190.041,26	210.000,00	-19.958,74
1/852140-728100	ENTSORGUNG GRAS- /STRAUCHSCHNITT	2225	3225	24	573.339,90	540.000,00	33.339,90	547.844,78	540.000,00	7.844,78
<b>SU 22 / 32</b>	<b>Summe Aufwendungen / Auszahlungen operative Gebarung</b>				<b>771.187,30</b>	<b>750.000,00</b>	<b>21.187,30</b>	<b>737.886,04</b>	<b>750.000,00</b>	<b>-12.113,96</b>
<b>SA 0 / SA 1</b>	<b>(0) Nettoergebnis (21 - 22) / (1) Geldfluss operative Gebarung (31 - 32)</b>				<b>-771.187,30</b>	<b>-750.000,00</b>	<b>-21.187,30</b>	<b>-737.886,04</b>	<b>-750.000,00</b>	<b>12.113,96</b>
<b>SU 23</b>	<b>Summe Haushaltsrücklagen</b>				<b>0,00</b>	<b>0,00</b>	<b>0,00</b>	<b>0,00</b>	<b>0,00</b>	<b>0,00</b>
<b>SA00</b>	<b>Nettoergebnis nach Zuw./Entn. Haushaltsrücklagen (Saldo 0 +/- SU23)</b>				<b>-771.187,30</b>	<b>-750.000,00</b>	<b>-21.187,30</b>			
<b>Investive Gebarung</b>										
<b>SU 33</b>	<b>Summe Einzahlungen investive Gebarung</b>							<b>0,00</b>	<b>0,00</b>	<b>0,00</b>
<b>SU 34</b>	<b>Summe Auszahlungen investive Gebarung</b>							<b>0,00</b>	<b>0,00</b>	<b>0,00</b>
<b>SA2</b>	<b>Saldo (2) Geldfluss aus der Investiven Gebarung (33 - 34)</b>							<b>0,00</b>	<b>0,00</b>	<b>0,00</b>
<b>SA3</b>	<b>Saldo (3) Nettofinanzierungssaldo (Saldo 1 + Saldo 2)</b>							<b>-737.886,04</b>	<b>-750.000,00</b>	<b>12.113,96</b>

		MVAG	MVAG	VCQU	Ergebnisrechnung			Finanzierungsrechnung		
		EH	FH		RA 2025	VA 2025	RA - VA	RA 2025	VA 2025	RA - VA
<b>Finanzierungstätigkeit</b>										
<b>SU 35</b>	<b>Summe Einzahlungen aus der Finanzierungstätigkeit</b>							<b>0,00</b>	<b>0,00</b>	<b>0,00</b>
<b>SU 36</b>	<b>Summe Auszahlungen aus der Finanzierungstätigkeit</b>							<b>0,00</b>	<b>0,00</b>	<b>0,00</b>
<b>SA4</b>	<b>Saldo (4) Geldfluss aus der Finanzierungstätigkeit (35 – 36)</b>							<b>0,00</b>	<b>0,00</b>	<b>0,00</b>
<b>SA5</b>	<b>Saldo (5) Geldfluss aus der voranschlagswirksamen Gebarung (Saldo 3 + Saldo 4)</b>							<b>-737.886,04</b>	<b>-750.000,00</b>	<b>12.113,96</b>
<b>852501 WERTSTOFFSAMMELZENTRUM SCHÖNKIRCHEN-REYERSDORF</b>										
<b>Operative Gebarung</b>										
2/852501+810000	ERTRÄGE AUS LEISTUNGEN	2114	3114		0,00	0,00	0,00	82,81	0,00	82,81
<b>SU 21 / 31</b>	<b>Summe Erträge / Einzahlungen operative Gebarung</b>				<b>0,00</b>	<b>0,00</b>	<b>0,00</b>	<b>82,81</b>	<b>0,00</b>	<b>82,81</b>
1/852501-400000	GERINGWERTIGE WIRTSCHAFTSGÜTER (GWG)	2221	3221	23	219,73	5.000,00	-4.780,27	219,73	5.000,00	-4.780,27
1/852501-600000	STROM	2222	3222		4.125,74	2.000,00	2.125,74	4.125,74	2.000,00	2.125,74
1/852501-613000	INSTANDHALTUNG v. SONST. GRUNDSTÜCKSEINRICHTUNGEN	2224	3224	24	360,00	0,00	360,00	360,00	0,00	360,00
1/852501-614000	INSTANDHALTUNG GEBÄUDE	2224	3224		742,50	0,00	742,50	742,50	0,00	742,50
1/852501-617000	INSTANDHALTUNG FAHRZEUGE	2224	3224		806,70	1.000,00	-193,30	806,70	1.000,00	-193,30
1/852501-670000	VERSICHERUNGEN	2222	3222	24	1.183,56	1.400,00	-216,44	1.183,56	1.400,00	-216,44
1/852501-711000	GEMEINDEABGABEN	2225	3225	24	609,76	1.000,00	-390,24	609,76	1.000,00	-390,24
1/852501-728000	ENTGELTE FÜR SONSTIGE LEISTUNGEN	2225	3225	24	13.536,11	15.000,00	-1.463,89	13.536,11	15.000,00	-1.463,89
<b>SU 22 / 32</b>	<b>Summe Aufwendungen / Auszahlungen operative Gebarung</b>				<b>21.584,10</b>	<b>25.400,00</b>	<b>-3.815,90</b>	<b>21.584,10</b>	<b>25.400,00</b>	<b>-3.815,90</b>
<b>SA 0 / SA 1</b>	<b>(0) Nettoergebnis (21 - 22) / (1) Geldfluss operative Gebarung (31 – 32)</b>				<b>-21.584,10</b>	<b>-25.400,00</b>	<b>3.815,90</b>	<b>-21.501,29</b>	<b>-25.400,00</b>	<b>3.898,71</b>
<b>SU 23</b>	<b>Summe Haushaltsrücklagen</b>				<b>0,00</b>	<b>0,00</b>	<b>0,00</b>	<b>0,00</b>	<b>0,00</b>	<b>0,00</b>
<b>SA00</b>	<b>Nettoergebnis nach Zuw./Entn. Haushaltsrücklagen (Saldo 0 +/- SU23)</b>				<b>-21.584,10</b>	<b>-25.400,00</b>	<b>3.815,90</b>			
<b>Investive Gebarung</b>										
2/852501+301000	KAPITALTRANSFERS VON LÄNDERN		3331		0,00	0,00	0,00	7.800,00	0,00	7.800,00
<b>SU 33</b>	<b>Summe Einzahlungen investive Gebarung</b>							<b>7.800,00</b>	<b>0,00</b>	<b>7.800,00</b>
1/852501-010000	GEBÄUDE u. BAUTEN		3413	2	0,00	0,00	0,00	8.610,28	0,00	8.610,28
1/852501-020000	MASCHINEN UND MASCHINELLE ANLAGEN		3414	2	0,00	0,00	0,00	12.388,94	0,00	12.388,94
<b>SU 34</b>	<b>Summe Auszahlungen investive Gebarung</b>							<b>20.999,22</b>	<b>0,00</b>	<b>20.999,22</b>
<b>SA2</b>	<b>Saldo (2) Geldfluss aus der Investiven Gebarung (33 – 34)</b>							<b>-13.199,22</b>	<b>0,00</b>	<b>-13.199,22</b>
<b>SA3</b>	<b>Saldo (3) Nettofinanzierungssaldo (Saldo 1 + Saldo 2)</b>							<b>-34.700,51</b>	<b>-25.400,00</b>	<b>-9.300,51</b>
<b>Finanzierungstätigkeit</b>										
<b>SU 35</b>	<b>Summe Einzahlungen aus der Finanzierungstätigkeit</b>							<b>0,00</b>	<b>0,00</b>	<b>0,00</b>
<b>SU 36</b>	<b>Summe Auszahlungen aus der Finanzierungstätigkeit</b>							<b>0,00</b>	<b>0,00</b>	<b>0,00</b>
<b>SA4</b>	<b>Saldo (4) Geldfluss aus der Finanzierungstätigkeit (35 – 36)</b>							<b>0,00</b>	<b>0,00</b>	<b>0,00</b>

		MVAG MVAG VCQU			Ergebnisrechnung			Finanzierungsrechnung		
		EH	FH		RA 2025	VA 2025	RA - VA	RA 2025	VA 2025	RA - VA
<b>SA5</b>	<b>Saldo (5) Geldfluss aus der voranschlagswirksamen Gebarung (Saldo 3 + Saldo 4)</b>							<b>-34.700,51</b>	<b>-25.400,00</b>	<b>-9.300,51</b>
<b>852502</b>	<b>WERTSTOFFSAMMELZENTRUM II; GR.ENZERSDORF</b>									
<b>Operative Gebarung</b>										
<b>SU 21 / 31</b>	<b>Summe Erträge / Einzahlungen operative Gebarung</b>				<b>0,00</b>	<b>0,00</b>	<b>0,00</b>	<b>0,00</b>	<b>0,00</b>	<b>0,00</b>
1/852502-700000	BAURECHTSZINS	2223	3223		9.794,12	0,00	9.794,12	9.794,12	0,00	9.794,12
1/852502-728000	ENTGELTE FÜR SONSTIGE LEISTUNGEN	2225	3225		24.659,13	0,00	24.659,13	24.659,13	0,00	24.659,13
<b>SU 22 / 32</b>	<b>Summe Aufwendungen / Auszahlungen operative Gebarung</b>				<b>34.453,25</b>	<b>0,00</b>	<b>34.453,25</b>	<b>34.453,25</b>	<b>0,00</b>	<b>34.453,25</b>
<b>SA 0 / SA 1</b>	<b>(0) Nettoergebnis (21 - 22) / (1) Geldfluss operative Gebarung (31 - 32)</b>				<b>-34.453,25</b>	<b>0,00</b>	<b>-34.453,25</b>	<b>-34.453,25</b>	<b>0,00</b>	<b>-34.453,25</b>
<b>SU 23</b>	<b>Summe Haushaltsrücklagen</b>				<b>0,00</b>	<b>0,00</b>	<b>0,00</b>	<b>0,00</b>	<b>0,00</b>	<b>0,00</b>
<b>SA00</b>	<b>Nettoergebnis nach Zuw./Entn. Haushaltsrücklagen (Saldo 0 +/- SU23)</b>				<b>-34.453,25</b>	<b>0,00</b>	<b>-34.453,25</b>			
<b>Investive Gebarung</b>										
<b>SU 33</b>	<b>Summe Einzahlungen investive Gebarung</b>							<b>0,00</b>	<b>0,00</b>	<b>0,00</b>
<b>SU 34</b>	<b>Summe Auszahlungen investive Gebarung</b>							<b>0,00</b>	<b>0,00</b>	<b>0,00</b>
<b>SA2</b>	<b>Saldo (2) Geldfluss aus der Investiven Gebarung (33 - 34)</b>							<b>0,00</b>	<b>0,00</b>	<b>0,00</b>
<b>SA3</b>	<b>Saldo (3) Nettofinanzierungssaldo (Saldo 1 + Saldo 2)</b>							<b>-34.453,25</b>	<b>0,00</b>	<b>-34.453,25</b>
<b>Finanzierungstätigkeit</b>										
<b>SU 35</b>	<b>Summe Einzahlungen aus der Finanzierungstätigkeit</b>							<b>0,00</b>	<b>0,00</b>	<b>0,00</b>
<b>SU 36</b>	<b>Summe Auszahlungen aus der Finanzierungstätigkeit</b>							<b>0,00</b>	<b>0,00</b>	<b>0,00</b>
<b>SA4</b>	<b>Saldo (4) Geldfluss aus der Finanzierungstätigkeit (35 - 36)</b>							<b>0,00</b>	<b>0,00</b>	<b>0,00</b>
<b>SA5</b>	<b>Saldo (5) Geldfluss aus der voranschlagswirksamen Gebarung (Saldo 3 + Saldo 4)</b>							<b>-34.453,25</b>	<b>0,00</b>	<b>-34.453,25</b>
<b>852800</b>	<b>MÜLLBESEITIGUNG B A U H O F</b>									
<b>Operative Gebarung</b>										
2/852800+816000	KOSTENERSATZ GESCHIRRMobil	2114	3114	13	12.976,02	12.000,00	976,02	12.976,02	12.000,00	976,02
<b>SU 21 / 31</b>	<b>Summe Erträge / Einzahlungen operative Gebarung</b>				<b>12.976,02</b>	<b>12.000,00</b>	<b>976,02</b>	<b>12.976,02</b>	<b>12.000,00</b>	<b>976,02</b>
1/852800-400000	GERINGWERTIGE WIRTSCHAFTSGÜTER MATERIALIEN, ERSATZTEILE	2221	3221	23	3.228,70	4.300,00	-1.071,30	3.228,70	4.300,00	-1.071,30
1/852800-451000	HEIZUNG	2221	3221	23	2.556,06	3.000,00	-443,94	2.556,06	3.000,00	-443,94
1/852800-452000	TREIBSTOFFE	2221	3221	23	15.786,44	18.000,00	-2.213,56	15.851,29	18.000,00	-2.148,71
1/852800-511000	BEZÜGE VB II	2211	3211	20	252.313,84	273.300,00	-20.986,16	252.313,84	273.300,00	-20.986,16
1/852800-522000	BEZÜGE NICHT GANZJÄHRIG BESCHÄFTIGTER ANGESTELLTER	2211	3211	20	2.895,67	0,00	2.895,67	2.895,67	0,00	2.895,67
1/852800-523000	GELDBEZÜGE NICHT GANZJÄHRIG BESCHÄFTIGTER ARBEITER	2211	3211	20	5.723,11	5.500,00	223,11	5.723,11	5.500,00	223,11
1/852800-565000	MEHRLEISTUNGSVERGÜTUNGEN	2211	3211	20	5.159,67	5.900,00	-740,33	5.159,67	5.900,00	-740,33
1/852800-569000	NEBENGEBÜHREN	2211	3211	20	26.953,30	20.500,00	6.453,30	26.953,30	20.500,00	6.453,30

		MVAG			Ergebnisrechnung			Finanzierungsrechnung		
		EH	FH	VCQU	RA 2025	VA 2025	RA - VA	RA 2025	VA 2025	RA - VA
1/852800-580000	DGB FLAF	2212	3212	20	9.247,12	9.800,00	-552,88	9.247,12	9.800,00	-552,88
1/852800-582000	DGB ZUR SOZIALEN SICHERHEIT	2212	3212	20	56.328,52	59.100,00	-2.771,48	56.328,52	59.100,00	-2.771,48
1/852800-582200	MVK-BEITRÄGE	2212	3212	20	3.746,50	4.100,00	-353,50	3.746,50	4.100,00	-353,50
1/852800-588000	KOMMUNALSTEUER	2212	3212	20	8.640,38	9.100,00	-459,62	8.640,38	9.100,00	-459,62
1/852800-592000	DOTIERUNG VON RÜCKSTELLUNGEN FÜR JUBILÄUMSZUWENDUNGEN	2214			1.169,99	3.500,00	-2.330,01	0,00	0,00	0,00
1/852800-600000	STROM	2222	3222	24	500,00	500,00	0,00	500,00	500,00	0,00
1/852800-614000	INSTANDHALTUNG VON GEBÄUDEN	2224	3224	24	2.574,22	5.400,00	-2.825,78	2.574,22	5.400,00	-2.825,78
1/852800-616000	INSTANDHALTUNG GERÄTE	2224	3224	24	2.915,48	5.200,00	-2.284,52	2.915,48	5.200,00	-2.284,52
1/852800-616100	INSTANDHALTUNG GESCHIRRMOBIL	2224	3224	24	10.189,78	6.800,00	3.389,78	10.189,78	6.800,00	3.389,78
1/852800-617000	INSTANDHALTUNG FAHRZEUGE	2224	3224	24	17.511,52	20.000,00	-2.488,48	18.290,27	20.000,00	-1.709,73
1/852800-631000	TELEFONKOSTEN	2222	3222	24	300,00	1.100,00	-800,00	300,00	1.100,00	-800,00
1/852800-670000	KFZ-VERSICHERUNG	2222	3222	24	8.641,50	17.000,00	-8.358,50	8.641,50	17.000,00	-8.358,50
1/852800-680000	PLANMÄSSIGE ABSCHREIBUNG	2226			8.875,56	8.900,00	-24,44	0,00	0,00	0,00
1/852800-710000	ÖFFENTL. ABGABEN (KFZ-STEUER)	2225	3225	24	384,80	500,00	-115,20	384,80	500,00	-115,20
1/852800-724000	REISEGEBÜHREN	2225	3225	24	15.372,59	13.300,00	2.072,59	15.372,59	13.300,00	2.072,59
<b>SU 22 / 32</b>	<b>Summe Aufwendungen / Auszahlungen operative Gebarung</b>				<b>461.014,75</b>	<b>494.800,00</b>	<b>-33.785,25</b>	<b>451.812,80</b>	<b>482.400,00</b>	<b>-30.587,20</b>
<b>SA 0 / SA 1</b>	<b>(0) Nettoergebnis (21 - 22) / (1) Geldfluss operative Gebarung (31 - 32)</b>				<b>-448.038,73</b>	<b>-482.800,00</b>	<b>34.761,27</b>	<b>-438.836,78</b>	<b>-470.400,00</b>	<b>31.563,22</b>
<b>SU 23</b>	<b>Summe Haushaltsrücklagen</b>				<b>0,00</b>	<b>0,00</b>	<b>0,00</b>	<b>0,00</b>	<b>0,00</b>	<b>0,00</b>
<b>SA00</b>	<b>Nettoergebnis nach Zuw./Entn. Haushaltsrücklagen (Saldo 0 +/- SU23)</b>				<b>-448.038,73</b>	<b>-482.800,00</b>	<b>34.761,27</b>			
<b>Investive Gebarung</b>										
<b>SU 33</b>	<b>Summe Einzahlungen investive Gebarung</b>							<b>0,00</b>	<b>0,00</b>	<b>0,00</b>
<b>SU 34</b>	<b>Summe Auszahlungen investive Gebarung</b>							<b>0,00</b>	<b>0,00</b>	<b>0,00</b>
<b>SA2</b>	<b>Saldo (2) Geldfluss aus der Investiven Gebarung (33 - 34)</b>							<b>0,00</b>	<b>0,00</b>	<b>0,00</b>
<b>SA3</b>	<b>Saldo (3) Nettofinanzierungssaldo (Saldo 1 + Saldo 2)</b>							<b>-438.836,78</b>	<b>-470.400,00</b>	<b>31.563,22</b>
<b>Finanzierungstätigkeit</b>										
<b>SU 35</b>	<b>Summe Einzahlungen aus der Finanzierungstätigkeit</b>							<b>0,00</b>	<b>0,00</b>	<b>0,00</b>
<b>SU 36</b>	<b>Summe Auszahlungen aus der Finanzierungstätigkeit</b>							<b>0,00</b>	<b>0,00</b>	<b>0,00</b>
<b>SA4</b>	<b>Saldo (4) Geldfluss aus der Finanzierungstätigkeit (35 - 36)</b>							<b>0,00</b>	<b>0,00</b>	<b>0,00</b>
<b>SA5</b>	<b>Saldo (5) Geldfluss aus der voranschlagswirksamen Gebarung (Saldo 3 + Saldo 4)</b>							<b>-438.836,78</b>	<b>-470.400,00</b>	<b>31.563,22</b>

	MVAG	MVAG	VCQU	Ergebnisrechnung			Finanzierungsrechnung			
				EH	FH		RA 2025	VA 2025	RA - VA	RA 2025
<b>9 Finanzwirtschaft</b>										
<b>90</b>	<b>Gesonderte Verwaltung</b>									
<b>900</b>	<b>Gesonderte Verwaltung</b>									
<b>900000</b>	<b>ABGABENEINHEBUNG</b>									
<b>Operative Gebarung</b>										
2/900000+817000	ERTRÄGE AUS DER AUFLÖSUNG VON SONSTIGEN RÜCKSTELLUNGEN	2117			15.160,61	15.200,00	-39,39	0,00	0,00	0,00
2/900000+863000/1	KOSTENBEITRÄGE ADERKLAA	2121	3121		14.693,76	12.000,00	2.693,76	14.693,76	12.000,00	2.693,76
2/900000+863000/5	KOSTENBEITRÄGE BAD-PIRAWARTH	2121	3121	15	35.291,96	40.000,00	-4.708,04	35.291,96	40.000,00	-4.708,04
2/900000+863000/13	KOSTENBEITRÄGE ECKARTSAU	2121	3121	15	3.035,45	3.000,00	35,45	3.035,45	3.000,00	35,45
2/900000+863000/14	KOSTENBEITRÄGE ENGELHARTSTETTEN	2121	3121	15	53.308,52	52.000,00	1.308,52	53.308,52	52.000,00	1.308,52
2/900000+863000/19	KOSTENBEITRÄGE GLINZENDORF	2121	3121	15	2.485,97	3.000,00	-514,03	2.485,97	3.000,00	-514,03
2/900000+863000/22	KOSTENBEITRÄGE GROSSHOFEN	2121	3121		2.231,64	1.600,00	631,64	2.231,64	1.600,00	631,64
2/900000+863000/35	KOSTENBEITRÄGE MARCHEGG	2121	3121	15	52.713,09	55.000,00	-2.286,91	52.713,09	55.000,00	-2.286,91
2/900000+863000/36	KOSTENBEITRÄGE MARKGRAFNEUSIEDL	2121	3121		28.455,87	28.000,00	455,87	28.455,87	28.000,00	455,87
2/900000+863000/54	KOSTENBEITRÄGE SPANNBERG	2121	3121	15	18.871,31	17.000,00	1.871,31	18.871,31	17.000,00	1.871,31
2/900000+863000/65	KOSTENBEITRÄGE WEIDEN	2121	3121	15	24.936,48	22.000,00	2.936,48	24.936,48	22.000,00	2.936,48
<b>SU 21 / 31</b>	<b>Summe Erträge / Einzahlungen operative Gebarung</b>				<b>251.184,66</b>	<b>248.800,00</b>	<b>2.384,66</b>	<b>236.024,05</b>	<b>233.600,00</b>	<b>2.424,05</b>
1/900000-400000	GERINGWERTIGE WIRTSCHAFTSGÜTER	2221	3221	23	868,49	100,00	768,49	868,49	100,00	768,49
1/900000-451000	HEIZUNG	2221	3221	23	700,00	500,00	200,00	700,00	500,00	200,00
1/900000-454000	REINIGUNGSMITTEL	2221	3221	23	397,02	300,00	97,02	429,36	300,00	129,36
1/900000-456000	BÜROMITTEL	2221	3221	23	1.000,63	1.000,00	0,63	1.156,88	1.000,00	156,88
1/900000-457000	DRUCKWERKE	2221	3221	23	6.030,25	6.000,00	30,25	6.029,67	6.000,00	29,67
1/900000-510000	BEZÜGE VB I	2211	3211	20	136.178,72	142.000,00	-5.821,28	136.178,72	142.000,00	-5.821,28
1/900000-522000	GELDBEZÜGE DER NICHT GANZJÄHRIG BESCHÄFTIGTEN ANGESTELLTEN	2211	3211	20	1.731,33	1.600,00	131,33	1.731,33	1.600,00	131,33
1/900000-565000	MEHRLEISTUNGSVERGÜTUNGEN	2211	3211	20	1.051,57	900,00	151,57	1.051,57	900,00	151,57
1/900000-569000	NEBENGEBÜHREN	2211	3211	20	10.383,90	7.300,00	3.083,90	10.383,90	7.300,00	3.083,90
1/900000-580000	DGB FAMILIENLASTENAUSGLEICHSFOND S	2212	3212	20	4.377,71	4.300,00	77,71	4.377,71	4.300,00	77,71
1/900000-582000	DGB ZUR SOZIALEN SICHERHEIT	2212	3212	20	25.023,45	26.200,00	-1.176,55	25.023,45	26.200,00	-1.176,55
1/900000-582200	MVK BEITRÄGE	2212	3212	20	1.556,42	1.700,00	-143,58	1.556,42	1.700,00	-143,58
1/900000-588000	KOMMUNALSTEUER	2212	3212	20	4.231,03	4.000,00	231,03	4.231,03	4.000,00	231,03

		MVAG			Ergebnisrechnung			Finanzierungsrechnung		
		EH	FH	VCQU	RA 2025	VA 2025	RA - VA	RA 2025	VA 2025	RA - VA
1/900000-592000	DOTIERUNG VON RÜCKSTELLUNGEN FÜR JUBILÄUMSZUWENDUNGEN	2214			530,98	1.500,00	-969,02	0,00	0,00	0,00
1/900000-600000	STROM	2222	3222	24	939,20	600,00	339,20	939,20	600,00	339,20
1/900000-630000	PORTO	2222	3222	24	21.417,85	22.000,00	-582,15	21.961,10	22.000,00	-38,90
1/900000-631000	TELEFONKOSTEN	2222	3222	24	1.673,95	1.000,00	673,95	1.669,29	1.000,00	669,29
1/900000-640000	RECHTSKOSTEN (KSV)	2222	3222	24	353,38	200,00	153,38	353,38	200,00	153,38
1/900000-640100	BERATUNGSKOSTEN	2222	3222	24	159,30	600,00	-440,70	159,30	600,00	-440,70
1/900000-670000	VERSICHERUNG	2222	3222	24	2.203,98	300,00	1.903,98	2.203,98	300,00	1.903,98
1/900000-680000	PLANMÄSSIGE ABSCHREIBUNG	2226			992,12	200,00	792,12	0,00	0,00	0,00
1/900000-700100	KOPIERER, FAX	2223	3223	24	459,16	600,00	-140,84	459,16	600,00	-140,84
1/900000-710000	GERICHTSGEBÜHREN	2225	3225	24	7.777,38	6.000,00	1.777,38	7.711,72	6.000,00	1.711,72
1/900000-711000	GEMEINDEABGABEN	2225	3225	24	907,35	600,00	307,35	907,35	600,00	307,35
1/900000-723000	AMTSPAUSCHALIEN UND REPRÄSENTATION	2225	3225	24	417,24	200,00	217,24	434,39	200,00	234,39
1/900000-724000	REISEGEBÜHREN	2225	3225	24	422,29	700,00	-277,71	422,29	700,00	-277,71
1/900000-728000	ENTGELTE F. SONSTIGE LEISTUNGEN (FIRMEN)	2225	3225	24	17.768,75	9.000,00	8.768,75	17.570,00	9.000,00	8.570,00
1/900000-728010	PERSONALAUSBILDUNG	2225	3225	24	650,00	1.000,00	-350,00	947,89	1.000,00	-52,11
<b>SU 22 / 32</b>	<b>Summe Aufwendungen / Auszahlungen operative Gebarung</b>				<b>250.203,45</b>	<b>240.400,00</b>	<b>9.803,45</b>	<b>249.457,58</b>	<b>238.700,00</b>	<b>10.757,58</b>
<b>SA 0 / SA 1</b>	<b>(0) Nettoergebnis (21 - 22) / (1) Geldfluss operative Gebarung (31 - 32)</b>				<b>981,21</b>	<b>8.400,00</b>	<b>-7.418,79</b>	<b>-13.433,53</b>	<b>-5.100,00</b>	<b>-8.333,53</b>
<b>SU 23</b>	<b>Summe Haushaltsrücklagen</b>				<b>0,00</b>	<b>0,00</b>	<b>0,00</b>	<b>0,00</b>	<b>0,00</b>	<b>0,00</b>
<b>SA00</b>	<b>Nettoergebnis nach Zuw./Entn. Haushaltsrücklagen (Saldo 0 +/- SU23)</b>				<b>981,21</b>	<b>8.400,00</b>	<b>-7.418,79</b>			
<b>Investive Gebarung</b>										
<b>SU 33</b>	<b>Summe Einzahlungen investive Gebarung</b>							<b>0,00</b>	<b>0,00</b>	<b>0,00</b>
1/900000-042000	AMTS-, BETRIEBS- u. GESCHÄFTSAUSSTATTUNG		3415	2 41	0,00	0,00	0,00	12.586,95	6.000,00	6.586,95
1/900000-070000	SOFTWARE		3411	2 42	0,00	0,00	0,00	0,00	2.000,00	-2.000,00
<b>SU 34</b>	<b>Summe Auszahlungen investive Gebarung</b>							<b>12.586,95</b>	<b>8.000,00</b>	<b>4.586,95</b>
<b>SA2</b>	<b>Saldo (2) Geldfluss aus der Investiven Gebarung (33 - 34)</b>							<b>-12.586,95</b>	<b>-8.000,00</b>	<b>-4.586,95</b>
<b>SA3</b>	<b>Saldo (3) Nettofinanzierungssaldo (Saldo 1 + Saldo 2)</b>							<b>-26.020,48</b>	<b>-13.100,00</b>	<b>-12.920,48</b>
<b>Finanzierungstätigkeit</b>										
<b>SU 35</b>	<b>Summe Einzahlungen aus der Finanzierungstätigkeit</b>							<b>0,00</b>	<b>0,00</b>	<b>0,00</b>
<b>SU 36</b>	<b>Summe Auszahlungen aus der Finanzierungstätigkeit</b>							<b>0,00</b>	<b>0,00</b>	<b>0,00</b>
<b>SA4</b>	<b>Saldo (4) Geldfluss aus der Finanzierungstätigkeit (35 - 36)</b>							<b>0,00</b>	<b>0,00</b>	<b>0,00</b>
<b>SA5</b>	<b>Saldo (5) Geldfluss aus der voranschlagswirksamen Gebarung (Saldo 3 + Saldo 4)</b>							<b>-26.020,48</b>	<b>-13.100,00</b>	<b>-12.920,48</b>

		MVAG MVAG VCQU			Ergebnisrechnung			Finanzierungsrechnung		
		EH	FH		RA 2025	VA 2025	RA - VA	RA 2025	VA 2025	RA - VA
<b>91</b>	<b>Kapitalvermögen und Stiftungen ohne eigene Rechtspersönlichkeit</b>									
<b>910</b>	<b>Geldverkehr</b>									
<b>910000</b>	<b>GELDVERKEHR</b>									
<b>Operative Gebarung</b>										
2/910000+823000	ZINSEN	2131	3131	14	61.673,65	50.000,00	11.673,65	61.982,41	50.000,00	11.982,41
<b>SU 21 / 31</b>	<b>Summe Erträge / Einzahlungen operative Gebarung</b>				<b>61.673,65</b>	<b>50.000,00</b>	<b>11.673,65</b>	<b>61.982,41</b>	<b>50.000,00</b>	<b>11.982,41</b>
1/910000-659000	GELDVERKEHRSSPESEN	2244	3244	24	15.341,21	16.000,00	-658,79	15.341,21	16.000,00	-658,79
1/910000-776000	K E S T	2233		44	15.058,72	12.500,00	2.558,72	0,00	0,00	0,00
<b>SU 22 / 32</b>	<b>Summe Aufwendungen / Auszahlungen operative Gebarung</b>				<b>30.399,93</b>	<b>28.500,00</b>	<b>1.899,93</b>	<b>15.341,21</b>	<b>16.000,00</b>	<b>-658,79</b>
<b>SA 0 / SA 1</b>	<b>(0) Nettoergebnis (21 - 22) / (1) Geldfluss operative Gebarung (31 - 32)</b>				<b>31.273,72</b>	<b>21.500,00</b>	<b>9.773,72</b>	<b>46.641,20</b>	<b>34.000,00</b>	<b>12.641,20</b>
<b>SU 23</b>	<b>Summe Haushaltsrücklagen</b>				<b>0,00</b>	<b>0,00</b>	<b>0,00</b>	<b>0,00</b>	<b>0,00</b>	<b>0,00</b>
<b>SA00</b>	<b>Nettoergebnis nach Zuw./Entn. Haushaltsrücklagen (Saldo 0 +/- SU23)</b>				<b>31.273,72</b>	<b>21.500,00</b>	<b>9.773,72</b>			
<b>Investive Gebarung</b>										
<b>SU 33</b>	<b>Summe Einzahlungen investive Gebarung</b>							<b>0,00</b>	<b>0,00</b>	<b>0,00</b>
1/910000-776000	K E S T		3433	44	0,00	0,00	0,00	15.058,72	12.500,00	2.558,72
<b>SU 34</b>	<b>Summe Auszahlungen investive Gebarung</b>							<b>15.058,72</b>	<b>12.500,00</b>	<b>2.558,72</b>
<b>SA2</b>	<b>Saldo (2) Geldfluss aus der Investiven Gebarung (33 - 34)</b>							<b>-15.058,72</b>	<b>-12.500,00</b>	<b>-2.558,72</b>
<b>SA3</b>	<b>Saldo (3) Nettofinanzierungssaldo (Saldo 1 + Saldo 2)</b>							<b>31.582,48</b>	<b>21.500,00</b>	<b>10.082,48</b>
<b>Finanzierungstätigkeit</b>										
<b>SU 35</b>	<b>Summe Einzahlungen aus der Finanzierungstätigkeit</b>							<b>0,00</b>	<b>0,00</b>	<b>0,00</b>
<b>SU 36</b>	<b>Summe Auszahlungen aus der Finanzierungstätigkeit</b>							<b>0,00</b>	<b>0,00</b>	<b>0,00</b>
<b>SA4</b>	<b>Saldo (4) Geldfluss aus der Finanzierungstätigkeit (35 - 36)</b>							<b>0,00</b>	<b>0,00</b>	<b>0,00</b>
<b>SA5</b>	<b>Saldo (5) Geldfluss aus der voranschlagswirksamen Gebarung (Saldo 3 + Saldo 4)</b>							<b>31.582,48</b>	<b>21.500,00</b>	<b>10.082,48</b>
<b>912</b>	<b>Rücklagen (soweit nicht aufteilbar)</b>									
<b>912000</b>	<b>RÜCKLAGEN</b>									
<b>Operative Gebarung</b>										
2/912000+823000	ZINSEN RL	2131	3131	14	83.659,45	45.000,00	38.659,45	83.659,45	45.000,00	38.659,45
<b>SU 21 / 31</b>	<b>Summe Erträge / Einzahlungen operative Gebarung</b>				<b>83.659,45</b>	<b>45.000,00</b>	<b>38.659,45</b>	<b>83.659,45</b>	<b>45.000,00</b>	<b>38.659,45</b>
1/912000-776000	K E S T	2233		44	20.914,87	10.000,00	10.914,87	0,00	0,00	0,00
<b>SU 22 / 32</b>	<b>Summe Aufwendungen / Auszahlungen operative Gebarung</b>				<b>20.914,87</b>	<b>10.000,00</b>	<b>10.914,87</b>	<b>0,00</b>	<b>0,00</b>	<b>0,00</b>
<b>SA 0 / SA 1</b>	<b>(0) Nettoergebnis (21 - 22) / (1) Geldfluss operative Gebarung (31 - 32)</b>				<b>62.744,58</b>	<b>35.000,00</b>	<b>27.744,58</b>	<b>83.659,45</b>	<b>45.000,00</b>	<b>38.659,45</b>
2/912000+895019	Entnahmen der Eröffnungsbilanzrücklage	2301			241.729,39	0,00	241.729,39	0,00	0,00	0,00
1/912000-795001	ZUWEISUNG AN ALLGEMEINE HAUSHALTSRÜCKLAGE	2401			3.558,84	0,00	3.558,84	0,00	0,00	0,00
<b>SU 23</b>	<b>Summe Haushaltsrücklagen</b>				<b>238.170,55</b>	<b>0,00</b>	<b>238.170,55</b>	<b>0,00</b>	<b>0,00</b>	<b>0,00</b>

		MVAG MVAG VCQU			Ergebnisrechnung			Finanzierungsrechnung		
		EH	FH		RA 2025	VA 2025	RA - VA	RA 2025	VA 2025	RA - VA
<b>SA00</b>	<b>Nettoergebnis nach Zuw./Entn. Haushaltsrücklagen (Saldo 0 +/- SU23)</b>				<b>300.915,13</b>	<b>35.000,00</b>	<b>265.915,13</b>			
<b>Investive Gebarung</b>										
<b>SU 33</b>	<b>Summe Einzahlungen investive Gebarung</b>							<b>0,00</b>	<b>0,00</b>	<b>0,00</b>
1/912000-776000	K E S T		3433	44	0,00	0,00	0,00	20.914,87	10.000,00	10.914,87
<b>SU 34</b>	<b>Summe Auszahlungen investive Gebarung</b>							<b>20.914,87</b>	<b>10.000,00</b>	<b>10.914,87</b>
<b>SA2</b>	<b>Saldo (2) Geldfluss aus der Investiven Gebarung (33 – 34)</b>							<b>-20.914,87</b>	<b>-10.000,00</b>	<b>-10.914,87</b>
<b>SA3</b>	<b>Saldo (3) Nettofinanzierungssaldo (Saldo 1 + Saldo 2)</b>							<b>62.744,58</b>	<b>35.000,00</b>	<b>27.744,58</b>
<b>Finanzierungstätigkeit</b>										
<b>SU 35</b>	<b>Summe Einzahlungen aus der Finanzierungstätigkeit</b>							<b>0,00</b>	<b>0,00</b>	<b>0,00</b>
<b>SU 36</b>	<b>Summe Auszahlungen aus der Finanzierungstätigkeit</b>							<b>0,00</b>	<b>0,00</b>	<b>0,00</b>
<b>SA4</b>	<b>Saldo (4) Geldfluss aus der Finanzierungstätigkeit (35 – 36)</b>							<b>0,00</b>	<b>0,00</b>	<b>0,00</b>
<b>SA5</b>	<b>Saldo (5) Geldfluss aus der voranschlagswirksamen Gebarung (Saldo 3 + Saldo 4)</b>							<b>62.744,58</b>	<b>35.000,00</b>	<b>27.744,58</b>
<b>913</b>	<b>Wertpapiere</b>									
<b>913000</b>	<b>WERTPAPIERE</b>									
<b>Operative Gebarung</b>										
2/913000+823000	ZINSEN WP	2131	3131	14	5.294,00	4.800,00	494,00	5.294,00	4.800,00	494,00
<b>SU 21 / 31</b>	<b>Summe Erträge / Einzahlungen operative Gebarung</b>				<b>5.294,00</b>	<b>4.800,00</b>	<b>494,00</b>	<b>5.294,00</b>	<b>4.800,00</b>	<b>494,00</b>
1/913000-659000	BUCHUNGS- UND BANKSPESEN	2244	3244	24	773,22	1.000,00	-226,78	773,22	1.000,00	-226,78
1/913000-776000	K E S T	2233		44	684,25	1.200,00	-515,75	0,00	0,00	0,00
<b>SU 22 / 32</b>	<b>Summe Aufwendungen / Auszahlungen operative Gebarung</b>				<b>1.457,47</b>	<b>2.200,00</b>	<b>-742,53</b>	<b>773,22</b>	<b>1.000,00</b>	<b>-226,78</b>
<b>SA 0 / SA 1</b>	<b>(0) Nettoergebnis (21 - 22) / (1) Geldfluss operative Gebarung (31 – 32)</b>				<b>3.836,53</b>	<b>2.600,00</b>	<b>1.236,53</b>	<b>4.520,78</b>	<b>3.800,00</b>	<b>720,78</b>
<b>SU 23</b>	<b>Summe Haushaltsrücklagen</b>				<b>0,00</b>	<b>0,00</b>	<b>0,00</b>	<b>0,00</b>	<b>0,00</b>	<b>0,00</b>
<b>SA00</b>	<b>Nettoergebnis nach Zuw./Entn. Haushaltsrücklagen (Saldo 0 +/- SU23)</b>				<b>3.836,53</b>	<b>2.600,00</b>	<b>1.236,53</b>			
<b>Investive Gebarung</b>										
<b>SU 33</b>	<b>Summe Einzahlungen investive Gebarung</b>							<b>0,00</b>	<b>0,00</b>	<b>0,00</b>
1/913000-776000	K E S T		3433	44	0,00	0,00	0,00	684,25	1.200,00	-515,75
<b>SU 34</b>	<b>Summe Auszahlungen investive Gebarung</b>							<b>684,25</b>	<b>1.200,00</b>	<b>-515,75</b>
<b>SA2</b>	<b>Saldo (2) Geldfluss aus der Investiven Gebarung (33 – 34)</b>							<b>-684,25</b>	<b>-1.200,00</b>	<b>515,75</b>
<b>SA3</b>	<b>Saldo (3) Nettofinanzierungssaldo (Saldo 1 + Saldo 2)</b>							<b>3.836,53</b>	<b>2.600,00</b>	<b>1.236,53</b>
<b>Finanzierungstätigkeit</b>										
<b>SU 35</b>	<b>Summe Einzahlungen aus der Finanzierungstätigkeit</b>							<b>0,00</b>	<b>0,00</b>	<b>0,00</b>
<b>SU 36</b>	<b>Summe Auszahlungen aus der Finanzierungstätigkeit</b>							<b>0,00</b>	<b>0,00</b>	<b>0,00</b>
<b>SA4</b>	<b>Saldo (4) Geldfluss aus der Finanzierungstätigkeit (35 – 36)</b>							<b>0,00</b>	<b>0,00</b>	<b>0,00</b>
<b>SA5</b>	<b>Saldo (5) Geldfluss aus der voranschlagswirksamen Gebarung (Saldo 3 + Saldo 4)</b>							<b>3.836,53</b>	<b>2.600,00</b>	<b>1.236,53</b>

		MVAG			Ergebnisrechnung			Finanzierungsrechnung		
		EH	FH	VCQU	RA 2025	VA 2025	RA - VA	RA 2025	VA 2025	RA - VA
<b>92</b>	<b>Öffentliche Abgaben</b>									
<b>920</b>	<b>Ausschließliche Gemeindeabgaben</b>									
<b>920000</b>	<b>AUSSCHLIESSLICHE GEMEINDEABGABEN</b>									
	<b>Operative Gebarung</b>									
2/920000+816000	SEUCHENVORSORGEABGABE (5 %)	2114	3114	13	37.830,06	37.000,00	830,06	37.830,06	37.000,00	830,06
2/920000+849000	NEBENANSPRÜCHE (MAHNGB., SÄUMNISZUSCHL)	2111	3111	10	25.554,65	20.000,00	5.554,65	26.293,42	20.000,00	6.293,42
2/920000+849100	NEBENGEBÜHREN EXEKUTION	2111	3111	10	21.287,10	20.000,00	1.287,10	29.536,20	20.000,00	9.536,20
2/920000+849200	VERZUGSZINSEN GEWERBE	2111	3111		802,89	0,00	802,89	320,15	0,00	320,15
<b>SU 21 / 31</b>	<b>Summe Erträge / Einzahlungen operative Gebarung</b>				<b>85.474,70</b>	<b>77.000,00</b>	<b>8.474,70</b>	<b>93.979,83</b>	<b>77.000,00</b>	<b>16.979,83</b>
<b>SU 22 / 32</b>	<b>Summe Aufwendungen / Auszahlungen operative Gebarung</b>				<b>0,00</b>	<b>0,00</b>	<b>0,00</b>	<b>0,00</b>	<b>0,00</b>	<b>0,00</b>
<b>SA 0 / SA 1</b>	<b>(0) Nettoergebnis (21 - 22) / (1) Geldfluss operative Gebarung (31 - 32)</b>				<b>85.474,70</b>	<b>77.000,00</b>	<b>8.474,70</b>	<b>93.979,83</b>	<b>77.000,00</b>	<b>16.979,83</b>
<b>SU 23</b>	<b>Summe Haushaltsrücklagen</b>				<b>0,00</b>	<b>0,00</b>	<b>0,00</b>	<b>0,00</b>	<b>0,00</b>	<b>0,00</b>
<b>SA00</b>	<b>Nettoergebnis nach Zuw./Entn. Haushaltsrücklagen (Saldo 0 +/- SU23)</b>				<b>85.474,70</b>	<b>77.000,00</b>	<b>8.474,70</b>			
	<b>Investive Gebarung</b>									
<b>SU 33</b>	<b>Summe Einzahlungen investive Gebarung</b>							<b>0,00</b>	<b>0,00</b>	<b>0,00</b>
<b>SU 34</b>	<b>Summe Auszahlungen investive Gebarung</b>							<b>0,00</b>	<b>0,00</b>	<b>0,00</b>
<b>SA2</b>	<b>Saldo (2) Geldfluss aus der Investiven Gebarung (33 - 34)</b>							<b>0,00</b>	<b>0,00</b>	<b>0,00</b>
<b>SA3</b>	<b>Saldo (3) Nettofinanzierungssaldo (Saldo 1 + Saldo 2)</b>							<b>93.979,83</b>	<b>77.000,00</b>	<b>16.979,83</b>
	<b>Finanzierungstätigkeit</b>									
<b>SU 35</b>	<b>Summe Einzahlungen aus der Finanzierungstätigkeit</b>							<b>0,00</b>	<b>0,00</b>	<b>0,00</b>
<b>SU 36</b>	<b>Summe Auszahlungen aus der Finanzierungstätigkeit</b>							<b>0,00</b>	<b>0,00</b>	<b>0,00</b>
<b>SA4</b>	<b>Saldo (4) Geldfluss aus der Finanzierungstätigkeit (35 - 36)</b>							<b>0,00</b>	<b>0,00</b>	<b>0,00</b>
<b>SA5</b>	<b>Saldo (5) Geldfluss aus der voranschlagswirksamen Gebarung (Saldo 3 + Saldo 4)</b>							<b>93.979,83</b>	<b>77.000,00</b>	<b>16.979,83</b>
<b>99</b>	<b>Jahresergebnis, Übergabe und Übernahme des Jahresergebnisses, Abwicklung der Vorjahre</b>									
<b>990</b>	<b>Überschüsse und Abgänge (soweit nicht zugeordnet)</b>									
<b>990000</b>	<b>ÜBERSCHÜSSE UND ABGÄNGE</b>									
	<b>Operative Gebarung</b>									
<b>SU 21 / 31</b>	<b>Summe Erträge / Einzahlungen operative Gebarung</b>				<b>0,00</b>	<b>0,00</b>	<b>0,00</b>	<b>0,00</b>	<b>0,00</b>	<b>0,00</b>
<b>SU 22 / 32</b>	<b>Summe Aufwendungen / Auszahlungen operative Gebarung</b>				<b>0,00</b>	<b>0,00</b>	<b>0,00</b>	<b>0,00</b>	<b>0,00</b>	<b>0,00</b>
<b>SA 0 / SA 1</b>	<b>(0) Nettoergebnis (21 - 22) / (1) Geldfluss operative Gebarung (31 - 32)</b>				<b>0,00</b>	<b>0,00</b>	<b>0,00</b>	<b>0,00</b>	<b>0,00</b>	<b>0,00</b>
1/990000-795077	Zuweisung an allgemeine Haushaltsrücklagen		2401		1.445.247,44	0,00	1.445.247,44	0,00	0,00	0,00
<b>SU 23</b>	<b>Summe Haushaltsrücklagen</b>				<b>-1.445.247,44</b>	<b>0,00</b>	<b>-1.445.247,44</b>	<b>0,00</b>	<b>0,00</b>	<b>0,00</b>
<b>SA00</b>	<b>Nettoergebnis nach Zuw./Entn. Haushaltsrücklagen (Saldo 0 +/- SU23)</b>				<b>-1.445.247,44</b>	<b>0,00</b>	<b>-1.445.247,44</b>			

		MVAG	MVAG	VCQU	Ergebnisrechnung			Finanzierungsrechnung		
		EH	FH		RA 2025	VA 2025	RA - VA	RA 2025	VA 2025	RA - VA
<b>Investive Gebarung</b>										
SU 33	Summe Einzahlungen investive Gebarung							0,00	0,00	0,00
SU 34	Summe Auszahlungen investive Gebarung							0,00	0,00	0,00
SA2	Saldo (2) Geldfluss aus der Investiven Gebarung (33 – 34)							0,00	0,00	0,00
SA3	Saldo (3) Nettofinanzierungssaldo (Saldo 1 + Saldo 2)							0,00	0,00	0,00
<b>Finanzierungstätigkeit</b>										
SU 35	Summe Einzahlungen aus der Finanzierungstätigkeit							0,00	0,00	0,00
SU 36	Summe Auszahlungen aus der Finanzierungstätigkeit							0,00	0,00	0,00
SA4	Saldo (4) Geldfluss aus der Finanzierungstätigkeit (35 – 36)							0,00	0,00	0,00
SA5	Saldo (5) Geldfluss aus der voranschlagswirksamen Gebarung (Saldo 3 + Saldo 4)							0,00	0,00	0,00
992	<b>Abgänge an Kassenausgaberesten und Ausfälle an Kasseneinnahmeresten (soweit nicht aufteilbar)</b>									
992000	<b>AUSFÄLLE VON KASSENRESTEN</b>									
<b>Operative Gebarung</b>										
2/992000+829000	ABSCHREIBUNG VERJÄHRTER GUTHABEN	2116	3116	18	1.553,67	1.000,00	553,67	1.553,67	1.000,00	553,67
SU 21 / 31	Summe Erträge / Einzahlungen operative Gebarung				1.553,67	1.000,00	553,67	1.553,67	1.000,00	553,67
1/992000-691000	ABSCHREIB. UNEINBRINGL. FORDERUNGEN	2225	3225	24	28.687,56	5.000,00	23.687,56	28.687,56	5.000,00	23.687,56
SU 22 / 32	Summe Aufwendungen / Auszahlungen operative Gebarung				28.687,56	5.000,00	23.687,56	28.687,56	5.000,00	23.687,56
SA 0 / SA 1	(0) Nettoergebnis (21 - 22) / (1) Geldfluss operative Gebarung (31 – 32)				-27.133,89	-4.000,00	-23.133,89	-27.133,89	-4.000,00	-23.133,89
SU 23	Summe Haushaltsrücklagen				0,00	0,00	0,00	0,00	0,00	0,00
SA00	Nettoergebnis nach Zuw./Entn. Haushaltsrücklagen (Saldo 0 +/- SU23)				-27.133,89	-4.000,00	-23.133,89			
<b>Investive Gebarung</b>										
SU 33	Summe Einzahlungen investive Gebarung							0,00	0,00	0,00
SU 34	Summe Auszahlungen investive Gebarung							0,00	0,00	0,00
SA2	Saldo (2) Geldfluss aus der Investiven Gebarung (33 – 34)							0,00	0,00	0,00
SA3	Saldo (3) Nettofinanzierungssaldo (Saldo 1 + Saldo 2)							-27.133,89	-4.000,00	-23.133,89
<b>Finanzierungstätigkeit</b>										
SU 35	Summe Einzahlungen aus der Finanzierungstätigkeit							0,00	0,00	0,00
SU 36	Summe Auszahlungen aus der Finanzierungstätigkeit							0,00	0,00	0,00
SA4	Saldo (4) Geldfluss aus der Finanzierungstätigkeit (35 – 36)							0,00	0,00	0,00
SA5	Saldo (5) Geldfluss aus der voranschlagswirksamen Gebarung (Saldo 3 + Saldo 4)							-27.133,89	-4.000,00	-23.133,89

Nachweis der Investitionstätigkeit



Vorhaben	Vorhabensbezeichnung		RA 2025	VA 2025	RA - VA	RA Vorjahre	RA Gesamt
Konto	Bezeichnung						
<b>1852004</b>	<b>WERTSTOFF-ZENTRUM 2 Groß-Enzersdorf (2025 bis 2027)</b>						
	Geplante Gesamtkosten:	2.700.000,00					
	Erläuterungen zum Vorhaben:						
	<b>Auszahlungen - Investitionen - Mittelverwendung</b>		<b>49.288,52</b>	<b>500.000,00</b>	<b>-450.711,48</b>	<b>0,00</b>	<b>49.288,52</b>
	<b>Anschaffungs- oder Herstellungskosten</b>		<b>49.288,52</b>	<b>500.000,00</b>	<b>-450.711,48</b>	<b>0,00</b>	<b>49.288,52</b>
	5/852004-061000	IM BAU BEFINDLICHE GEBÄUDE u. BAUTEN	49.288,52	500.000,00	-450.711,48	0,00	49.288,52
	<b>Einzahlungen - Finanzierung - Mittelaufbringung</b>		<b>49.288,52</b>	<b>500.000,00</b>	<b>-450.711,48</b>	<b>0,00</b>	<b>49.288,52</b>
	<b>Mittel aus Geldfluss aus der operativen Gebarung</b>		<b>49.288,52</b>	<b>0,00</b>	<b>49.288,52</b>	<b>0,00</b>	<b>49.288,52</b>
	6/852004+899000	ZUFÜHRUNG VON OPERATIVER GEBARUNG	49.288,52	0,00	49.288,52	0,00	49.288,52
	<b>Bedarfszuweisungen/KTZ</b>		<b>0,00</b>	<b>0,00</b>	<b>0,00</b>	<b>0,00</b>	<b>0,00</b>
	<b>Haushaltsrücklagen/Zahlungsmittelreserven</b>		<b>0,00</b>	<b>0,00</b>	<b>0,00</b>	<b>0,00</b>	<b>0,00</b>
	<b>Sonstige Kapitaltransfers und Subventionen</b>		<b>0,00</b>	<b>0,00</b>	<b>0,00</b>	<b>0,00</b>	<b>0,00</b>
	<b>Darlehen/Innere Darlehen</b>		<b>0,00</b>	<b>500.000,00</b>	<b>-500.000,00</b>	<b>0,00</b>	<b>0,00</b>
	58426/1	DARLEHEN WERTSTOFF-ZENTRUM 2	0,00	500.000,00	-500.000,00	0,00	0,00
	<b>Finanzierungsleasing</b>		<b>0,00</b>	<b>0,00</b>	<b>0,00</b>	<b>0,00</b>	<b>0,00</b>
	<b>Veräußerung langfristiges Vermögen und Sonstiges</b>		<b>0,00</b>	<b>0,00</b>	<b>0,00</b>	<b>0,00</b>	<b>0,00</b>
	<b>Finanzierungsergebnis 1852004</b>		<b>0,00</b>	<b>0,00</b>	<b>0,00</b>	<b>0,00</b>	<b>0,00</b>
	offene Verbindlichkeiten		0,00				
	offene Forderungen		0,00				

Vorhaben	Vorhabensbezeichnung		RA 2025	VA 2025	RA - VA	RA Vorjahre	RA Gesamt
Konto	Bezeichnung						
<b>1852005</b>	<b>WERTSTOFF-ZENTRUM 3 Ringelsdorf (2025 bis 2027)</b>						
Geplante Gesamtkosten:	100.000,00						
<b>Auszahlungen - Investitionen - Mittelverwendung</b>			<b>0,00</b>	<b>10.000,00</b>	<b>-10.000,00</b>	<b>0,00</b>	<b>0,00</b>
<b>Anschaffungs- oder Herstellungskosten</b>			<b>0,00</b>	<b>10.000,00</b>	<b>-10.000,00</b>	<b>0,00</b>	<b>0,00</b>
5/852005-061000	IM BAU BEFINDLICHE ANLAGEN UND BAUTEN		0,00	10.000,00	-10.000,00	0,00	0,00
<b>Einzahlungen - Finanzierung - Mittelaufbringung</b>			<b>0,00</b>	<b>10.000,00</b>	<b>-10.000,00</b>	<b>0,00</b>	<b>0,00</b>
<b>Mittel aus Geldfluss aus der operativen Gebarung</b>			<b>0,00</b>	<b>10.000,00</b>	<b>-10.000,00</b>	<b>0,00</b>	<b>0,00</b>
6/852005+899000	ZUFÜHRUNG VON OPERATIVER GEBARUNG		0,00	10.000,00	-10.000,00	0,00	0,00
<b>Bedarfszuweisungen/KTZ</b>			<b>0,00</b>	<b>0,00</b>	<b>0,00</b>	<b>0,00</b>	<b>0,00</b>
<b>Haushaltsrücklagen/Zahlungsmittelreserven</b>			<b>0,00</b>	<b>0,00</b>	<b>0,00</b>	<b>0,00</b>	<b>0,00</b>
<b>Sonstige Kapitaltransfers und Subventionen</b>			<b>0,00</b>	<b>0,00</b>	<b>0,00</b>	<b>0,00</b>	<b>0,00</b>
<b>Darlehen/Innere Darlehen</b>			<b>0,00</b>	<b>0,00</b>	<b>0,00</b>	<b>0,00</b>	<b>0,00</b>
<b>Finanzierungsleasing</b>			<b>0,00</b>	<b>0,00</b>	<b>0,00</b>	<b>0,00</b>	<b>0,00</b>
<b>Veräußerung langfristiges Vermögen und Sonstiges</b>			<b>0,00</b>	<b>0,00</b>	<b>0,00</b>	<b>0,00</b>	<b>0,00</b>
<b>Finanzierungsergebnis 1852005</b>			<b>0,00</b>	<b>0,00</b>	<b>0,00</b>	<b>0,00</b>	<b>0,00</b>
offene Verbindlichkeiten			0,00				
offene Forderungen			0,00				

Vorhaben	Vorhabensbezeichnung		RA 2025	VA 2025	RA - VA	RA Vorjahre	RA Gesamt
Konto	Bezeichnung						
<b>1852800</b>	<b>BAUHOF - FAHRZEUGANKAUF (2021 bis 2025)</b>						
	<b>Auszahlungen - Investitionen - Mittelverwendung</b>		<b>0,00</b>	<b>0,00</b>	<b>0,00</b>	<b>20.400,00</b>	<b>20.400,00</b>
	<b>Anschaffungs- oder Herstellungskosten</b>		<b>0,00</b>	<b>0,00</b>	<b>0,00</b>	<b>20.400,00</b>	<b>20.400,00</b>
5/852800-040000	ANKAUF FAHRZEUGE		0,00	0,00	0,00	20.400,00	20.400,00
	<b>Einzahlungen - Finanzierung - Mittelaufbringung</b>		<b>0,00</b>	<b>0,00</b>	<b>0,00</b>	<b>20.400,00</b>	<b>20.400,00</b>
	<b>Mittel aus Geldfluss aus der operativen Gebarung</b>		<b>0,00</b>	<b>0,00</b>	<b>0,00</b>	<b>20.400,00</b>	<b>20.400,00</b>
6/852800+829000	ZUFÜHRUNG AUS DER OPERATIVEN GEBARUNG		0,00	0,00	0,00	20.400,00	20.400,00
	<b>Bedarfszuweisungen/KTZ</b>		<b>0,00</b>	<b>0,00</b>	<b>0,00</b>	<b>0,00</b>	<b>0,00</b>
	<b>Haushaltsrücklagen/Zahlungsmittelreserven</b>		<b>0,00</b>	<b>0,00</b>	<b>0,00</b>	<b>0,00</b>	<b>0,00</b>
	<b>Sonstige Kapitaltransfers und Subventionen</b>		<b>0,00</b>	<b>0,00</b>	<b>0,00</b>	<b>0,00</b>	<b>0,00</b>
	<b>Darlehen/Innere Darlehen</b>		<b>0,00</b>	<b>0,00</b>	<b>0,00</b>	<b>0,00</b>	<b>0,00</b>
	<b>Finanzierungsleasing</b>		<b>0,00</b>	<b>0,00</b>	<b>0,00</b>	<b>0,00</b>	<b>0,00</b>
	<b>Veräußerung langfristiges Vermögen und Sonstiges</b>		<b>0,00</b>	<b>0,00</b>	<b>0,00</b>	<b>0,00</b>	<b>0,00</b>
<b>Finanzierungsergebnis 1852800</b>			<b>0,00</b>	<b>0,00</b>	<b>0,00</b>	<b>0,00</b>	<b>0,00</b>
	offene Verbindlichkeiten		0,00				
	offene Forderungen		0,00				

<b>Salden Finanzierungsergebnisse</b>		<b>RA 2025</b>	<b>VA 2025</b>	<b>RA - VA</b>	<b>RA Vorjahre</b>	<b>RA Gesamt</b>
1852004	WERTSTOFF-ZENTRUM 2 Groß-Enzersdorf (2025 bis 2027)					
	Auszahlungen - Investitionen - Mittelverwendung	49.288,52	500.000,00	-450.711,48	0,00	49.288,52
	Einzahlungen - Finanzierung - Mittelherkunft	49.288,52	500.000,00	-450.711,48	0,00	49.288,52
		0,00	0,00	0,00	0,00	0,00
	offene Verbindlichkeiten	0,00				
	offene Forderungen	0,00				
1852005	WERTSTOFF-ZENTRUM 3 Ringelsdorf (2025 bis 2027)					
	Auszahlungen - Investitionen - Mittelverwendung	0,00	10.000,00	-10.000,00	0,00	0,00
	Einzahlungen - Finanzierung - Mittelherkunft	0,00	10.000,00	-10.000,00	0,00	0,00
		0,00	0,00	0,00	0,00	0,00
	offene Verbindlichkeiten	0,00				
	offene Forderungen	0,00				
1852800	BAUHOF - FAHRZEUGANKAUF (2021 bis 2025)					
	Auszahlungen - Investitionen - Mittelverwendung	0,00	0,00	0,00	20.400,00	20.400,00
	Einzahlungen - Finanzierung - Mittelherkunft	0,00	0,00	0,00	20.400,00	20.400,00
		0,00	0,00	0,00	0,00	0,00
	offene Verbindlichkeiten	0,00				
	offene Forderungen	0,00				
<b>Saldo Investive Einzelvorhaben</b>		<b>0,00</b>	<b>0,00</b>	<b>0,00</b>	<b>0,00</b>	<b>0,00</b>
	offene Verbindlichkeiten	0,00				
	offene Forderungen	0,00				
<b>Saldo der gesamten Investitionstätigkeit</b>		<b>0,00</b>	<b>0,00</b>	<b>0,00</b>	<b>0,00</b>	<b>0,00</b>
	offene Verbindlichkeiten	0,00				
	offene Forderungen	0,00				

Nachweis der sonstigen Investitionen (nur VC 2)



Vorhaben	Vorhabensbezeichnung		RA 2025	VA 2025	RA - VA	RA 2024
Konto	Bezeichnung					
<b>2202300</b>	<b>SONSTIGE INVESTITIONEN (2023 bis 2099)</b>					
	<b>Auszahlungen - Investitionen - Mittelverwendung</b>		<b>72.432,53</b>	<b>62.000,00</b>	<b>10.432,53</b>	<b>0,00</b>
	<b>Anschaffungs- oder Herstellungskosten</b>		<b>72.432,53</b>	<b>62.000,00</b>	<b>10.432,53</b>	<b>0,00</b>
1/852000-042000	AMTSAUSSTATTUNG		38.846,36	41.000,00	-2.153,64	0,00
1/852000-070000	SOFTWARE		0,00	13.000,00	-13.000,00	0,00
1/852501-010000	GEBÄUDE u. BAUTEN		8.610,28	0,00	8.610,28	0,00
1/852501-020000	MASCHINEN UND MASCHINELLE ANLAGEN		12.388,94	0,00	12.388,94	0,00
1/900000-042000	AMTS-, BETRIEBS- u. GESCHÄFTSAUSSTATTUNG		12.586,95	6.000,00	6.586,95	0,00
1/900000-070000	SOFTWARE		0,00	2.000,00	-2.000,00	0,00
<b>Finanzierungsergebnis 2202300</b>			<b>-72.432,53</b>	<b>-62.000,00</b>	<b>-10.432,53</b>	<b>0,00</b>
offene Verbindlichkeiten			0,00			
offene Forderungen			0,00			



Nachweis Kundenforderungen



Konto	Bezeichnung	Saldo Brutto 31.12.2024	Saldo Brutto 31.12.2025	Netto	USt
	<b>Nicht voranschlagswirksame Gebarung</b>				
0/000000+361000	SEUCHEVORSORGEABGABE	13.204,83	16.012,45	16.012,45	0,00
0/000000+369001/1	GRUNDSTEUER A ADERKLAA	-99,50	-417,14	-417,14	0,00
0/000000+369001/5	GRUNDSTEUER A BAD PIRAWARTH	774,91	183,70	183,70	0,00
0/000000+369001/14	GRUNDSTEUER A ENGELHARTSTETTEN	-987,25	-458,44	-458,44	0,00
0/000000+369001/22	GRUNDSTEUER A GROSSHOFEN	0,00	-222,67	-222,67	0,00
0/000000+369001/35	GRUNDSTEUER A MARCHEGG	-1.364,53	-570,41	-570,41	0,00
0/000000+369001/36	GRUNDSTEUER A MARKGRAFNEUSIEDL	0,00	845,78	845,78	0,00
0/000000+369001/54	GRUNDSTEUER A SPANNBERG	-482,06	-284,55	-284,55	0,00
0/000000+369001/65	GRUNDSTEUER A WEIDEN	-866,40	-796,13	-796,13	0,00
0/000000+369002/1	GRUNDSTEUER B ADERKLAA	128,09	816,32	816,32	0,00
0/000000+369002/5	GRUNDSTEUER B BAD PIRAWARTH	809,79	1.243,05	1.243,05	0,00
0/000000+369002/14	GRUNDSTEUER B ENGELHARTSTETTEN	2.708,10	4.336,15	4.336,15	0,00
0/000000+369002/22	GRUNDSTEUER B GROSSHOFEN	0,00	450,39	450,39	0,00
0/000000+369002/35	GRUNDSTEUER B MARCHEGG	5.459,97	10.325,55	10.325,55	0,00
0/000000+369002/36	GRUNDSTEUER B MARKGRAFNEUSIEDL	0,00	5.083,97	5.083,97	0,00
0/000000+369002/54	GRUNDSTEUER B SPANNBERG	1.311,76	1.323,01	1.323,01	0,00
0/000000+369002/65	GRUNDSTEUER B WEIDEN	323,26	234,39	234,39	0,00
0/000000+369003/1	WASSERBEZUGSGEBÜHR ADERKLAA	522,13	725,96	659,95	66,01
0/000000+369003/5	WASSERBEZUGSGEBÜHR BAD PIRAWARTH	2.937,90	3.724,10	3.385,47	338,63
0/000000+369003/14	WASSERBEZUGSGEBÜHR ENGELHARTSTETTEN	8.477,62	8.027,17	7.297,42	729,75
0/000000+369003/35	WASSERBEZUGSGEBÜHR MARCHEGG	-9.751,90	-5.688,73	-5.171,69	-517,04
0/000000+369003/54	WASSERBEZUGSGEBÜHR SPANNBERG	2.813,95	2.475,51	2.250,45	225,06
0/000000+369003/65	WASSERBEZUGSGEBÜHR WEIDEN	1.437,89	2.313,91	2.103,48	210,43
0/000000+369004/1	WASSERBEREITSTELLUNGSGEBÜHR ADERKLAA	111,39	148,52	135,00	13,52
0/000000+369004/5	WASSERBEREITSTELLUNGSGEBÜHR BAD PIRAWARTH	842,00	915,05	831,49	83,56
0/000000+369004/14	WASSERBEREITSTELLUNGSGEBÜHR ENGELHARTSTETTEN	5.230,54	5.428,55	4.935,03	493,52
0/000000+369004/35	WASSERBEREITSTELLUNGSGEBÜHR MARCHEGG	5.140,61	6.071,88	5.518,95	552,93
0/000000+369004/54	WASSERBEREITSTELLUNGSGEBÜHR SPANNBERG	709,50	837,80	761,64	76,16
0/000000+369004/65	WASSERBEREITSTELLUNGSGEBÜHR WEIDEN	610,59	2.161,50	1.965,00	196,50
0/000000+369005/14	WASSERANSCHLUSSABGABE ENGELHARTSTETTEN	31.090,05	42.562,35	38.693,05	3.869,30
0/000000+369005/35	WASSERANSCHLUSSABGABE MARCHEGG	11.065,12	3.963,43	3.603,12	360,31
0/000000+369007/1	KANALBENÜTZUNGSGEBÜHR ADERKLAA	439,28	1.215,80	1.105,26	110,54
0/000000+369007/5	KANALBENÜTZUNGSGEBÜHR BAD PIRAWARTH	10.763,15	14.009,87	12.736,24	1.273,63
0/000000+369007/14	KANALBENÜTZUNGSGEBÜHR ENGELHARTSTETTEN	24.474,20	23.539,06	21.399,11	2.139,95
0/000000+369007/22	KANALBENÜTZUNGSGEBÜHR GROSSHOFEN	0,00	3.824,44	3.476,75	347,69
0/000000+369007/35	KANALBENÜTZUNGSGEBÜHR MARCHEGG	38.307,20	33.033,11	30.029,95	3.003,16
0/000000+369007/36	KANALBENÜTZUNGSGEBÜHR MARKGRAFNEUSIEDL	0,00	4.468,40	4.062,15	406,25

## Rechnungsabschluss 2025

## Nachweis Kundenforderungen

G. V. U. Bezirk Gänserndorf

Konto	Bezeichnung	Saldo Brutto 31.12.2024	Saldo Brutto 31.12.2025	Netto	USt
0/000000+369007/54	KANALBENÜTZUNGSGEBÜHR SPANNBERG	4.962,25	5.008,96	4.553,59	455,37
0/000000+369007/65	KANALBENÜTZUNGSGEBÜHR WEIDEN	3.844,15	4.379,89	3.981,72	398,17
0/000000+369008/5	KANALANSCHLUSSGEBÜHR BAD PIRAWARTH	0,00	2.927,75	2.661,59	266,16
0/000000+369008/14	KANALANSCHLUSSGEBÜHR ENGELHARTSTETTEN	4.265,82	7.275,22	6.613,84	661,38
0/000000+369008/35	KANALANSCHLUSSGEBÜHR MARCHEGG	30.255,99	12.274,26	11.158,44	1.115,82
0/000000+369008/36	KANALANSCHLUSSGEBÜHR MARKGRAFNEUSIEDL	0,00	7.123,26	6.475,69	647,57
0/000000+369030/1	KOMMUNALSTEUER ADERKLAA	0,00	-0,06	-0,06	0,00
0/000000+369030/13	KOMMUNALSTEUER ECKARTSAU	11.689,53	14.113,24	14.113,24	0,00
0/000000+369030/14	KOMMUNALSTEUER ENGELHARTSTETTEN	8.651,79	673,51	673,51	0,00
0/000000+369030/19	KOMMUNALSTEUER GLINZENDORF	684,55	-185,35	-185,35	0,00
0/000000+369030/35	KOMMUNALSTEUER MARCHEGG	9.554,72	9.880,29	9.880,29	0,00
0/000000+369030/54	KOMMUNALSTEUER SPANNBERG	16.453,77	15.385,14	15.385,14	0,00
0/000000+369030/65	KOMMUNALSTEUER WEIDEN	-133,96	-4.173,77	-4.173,77	0,00
	<b>Summe Nicht voranschlagswirksame Gebarung</b>	<b>246.370,80</b>	<b>266.545,44</b>	<b>249.021,11</b>	<b>17.524,33</b>
<b>010000</b>	<b>HAUPTVERWALTUNG</b>				
2/010000+810000	KOSTENERSATZ BEDIENSTETENSCHUTZ	5.708,37	12.466,58	10.388,82	2.077,76
	<b>Summe 010000 HAUPTVERWALTUNG</b>	<b>5.708,37</b>	<b>12.466,58</b>	<b>10.388,82</b>	<b>2.077,76</b>
<b>032000</b>	<b>EICH- UND VERMESSUNGSWESEN WEB-GIS</b>				
2/032000+810000	KOSTENERSÄTZE GEMEINDEN	3.229,73	0,00	0,00	0,00
	<b>Summe 032000 EICH- UND VERMESSUNGSWESEN WEB-GIS</b>	<b>3.229,73</b>	<b>0,00</b>	<b>0,00</b>	<b>0,00</b>
<b>522000</b>	<b>REINHALTUNG DER LUFT</b>				
2/522000+862000	KOSTENBEITRÄGE GEMEINDEN	8.082,00	10.567,44	8.806,20	1.761,24
	<b>Summe 522000 REINHALTUNG DER LUFT</b>	<b>8.082,00</b>	<b>10.567,44</b>	<b>8.806,20</b>	<b>1.761,24</b>
<b>529000</b>	<b>ENERGIEEFFIZIENZ</b>				
2/529000+862000	KOSTENBEITRÄGE GEMEINDEN	7.968,00	0,00	0,00	0,00
	<b>Summe 529000 ENERGIEEFFIZIENZ</b>	<b>7.968,00</b>	<b>0,00</b>	<b>0,00</b>	<b>0,00</b>
<b>852000</b>	<b>MÜLLBESEITIGUNG ALLGEMEIN</b>				
1/852000-722010	ZWECKZUSCHUSS GEBÜHRENHAUSHALT 2024	-3.689,53	-350,71	-350,71	0,00
2/852000+808000	VERKAUF SAMMELHILFEN	204,56	717,03	651,83	65,20
2/852000+829000	VERAEUSSERUNGEN	136,81	254,34	231,23	23,11
	<b>Summe 852000 MÜLLBESEITIGUNG ALLGEMEIN</b>	<b>-3.348,16</b>	<b>620,66</b>	<b>532,35</b>	<b>88,31</b>

Konto	Bezeichnung	Saldo Brutto 31.12.2024	Saldo Brutto 31.12.2025	Netto	USt
<b>852001</b>	<b>ALTSTOFFSAMMELZENTREN</b>				
2/852001+810000	WSZ BERECHTIGUNGSKARTE	48,00	216,00	180,00	36,00
	<b>Summe 852001 ALTSTOFFSAMMELZENTREN</b>	<b>48,00</b>	<b>216,00</b>	<b>180,00</b>	<b>36,00</b>
<b>852010</b>	<b>MÜLLBESEITIGUNG RESTMÜLL</b>				
2/852010+852200	BEREITSTELLUNGSANTEIL RM	22.847,16	17.926,56	16.296,92	1.629,64
2/852010+852300	BEHANDLUNGSANTEIL	93.199,68	127.162,71	115.607,65	11.555,06
	<b>Summe 852010 MÜLLBESEITIGUNG RESTMÜLL</b>	<b>116.046,84</b>	<b>145.089,27</b>	<b>131.904,57</b>	<b>13.184,70</b>
<b>852030</b>	<b>MÜLLBESEITIGUNG B I O M Ü L L</b>				
2/852030+852000	BIOTONNE HAUSHALT	11.145,70	7.373,78	6.703,75	670,03
	<b>Summe 852030 MÜLLBESEITIGUNG B I O M Ü L L</b>	<b>11.145,70</b>	<b>7.373,78</b>	<b>6.703,75</b>	<b>670,03</b>
<b>852040</b>	<b>MÜLLBESEITIGUNG P A P I E R</b>				
2/852040+810000	ALTPAPIERERLÖSE	81.382,28	68.167,06	68.167,06	0,00
2/852040+810100	KOSTENERSATZ SYSTEME	131.898,40	176.716,31	160.651,20	16.065,11
	<b>Summe 852040 MÜLLBESEITIGUNG P A P I E R</b>	<b>213.280,68</b>	<b>244.883,37</b>	<b>228.818,26</b>	<b>16.065,11</b>
<b>852050</b>	<b>MÜLLBESEITIGUNG G L A S</b>				
2/852050+810000	KOSTENERSATZ SYSTEME	32.238,32	32.270,00	26.895,61	5.374,39
	<b>Summe 852050 MÜLLBESEITIGUNG G L A S</b>	<b>32.238,32</b>	<b>32.270,00</b>	<b>26.895,61</b>	<b>5.374,39</b>
<b>852060</b>	<b>MÜLLBESEITIGUNG K U N S T S T O F F</b>				
2/852060+810300	KOSTENERSATZ VERPACK.VO	102.330,33	90.844,06	75.703,38	15.140,68
2/852060+810500	ZUKAUF II	3.772,32	0,00	0,00	0,00
	<b>Summe 852060 MÜLLBESEITIGUNG K U N S T S T O F F</b>	<b>106.102,65</b>	<b>90.844,06</b>	<b>75.703,38</b>	<b>15.140,68</b>
<b>852070</b>	<b>MÜLLBESEITIGUNG M E T A L L</b>				
2/852070+808000	ERTRAEKNISSE AUS ALTSTOFFVERWERTUNG	28.327,95	40.431,39	40.431,39	0,00
	<b>Summe 852070 MÜLLBESEITIGUNG M E T A L L</b>	<b>28.327,95</b>	<b>40.431,39</b>	<b>40.431,39</b>	<b>0,00</b>
<b>852090</b>	<b>MÜLLBESEITIGUNG P R O S A</b>				
2/852090+810000	PROSA EINNAHMEN	2.572,18	2.088,01	1.898,16	189,85
	<b>Summe 852090 MÜLLBESEITIGUNG P R O S A</b>	<b>2.572,18</b>	<b>2.088,01</b>	<b>1.898,16</b>	<b>189,85</b>
<b>852100</b>	<b>MÜLLBESEITIGUNG G E W E R B E</b>				
2/852100+810100	GEWERBE RESTMÜLL	42.916,06	34.275,06	31.158,86	3.116,20
2/852100+810200	BIOTONNE GASTRO	2.637,09	0,00	0,00	0,00

## Rechnungsabschluss 2025

## Nachweis Kundenforderungen

G. V. U. Bezirk Gänserndorf

Konto	Bezeichnung	Saldo Brutto 31.12.2024	Saldo Brutto 31.12.2025	Netto	USt
2/852100+810300	ALTPAPIER GEWERBE	126,41	42,35	38,50	3,85
	<b>Summe 852100 MÜLLBESEITIGUNG G E W E R B E</b>	<b>45.679,56</b>	<b>34.317,41</b>	<b>31.197,36</b>	<b>3.120,05</b>
<b>852110</b>	<b>MÜLLBESEITIGUNG H O L Z</b>				
2/852110+810000	EINNAHMEN ALTHOLZVERKAUF	6.393,86	10.731,79	9.497,16	1.234,63
	<b>Summe 852110 MÜLLBESEITIGUNG H O L Z</b>	<b>6.393,86</b>	<b>10.731,79</b>	<b>9.497,16</b>	<b>1.234,63</b>
<b>852120</b>	<b>MÜLLBESEITIGUNG E A G</b>				
2/852120+810000	EINNAHMEN AUS EAG	39.181,18	30.911,28	28.885,82	2.025,46
	<b>Summe 852120 MÜLLBESEITIGUNG E A G</b>	<b>39.181,18</b>	<b>30.911,28</b>	<b>28.885,82</b>	<b>2.025,46</b>
<b>852130</b>	<b>MÜLLBESEITIGUNG S O N S T I G E S</b>				
1/852130-620000	TRANSPORTE NÖLI	0,00	1.069,80	891,50	178,30
2/852130+810000	ERLÖSE ALTSPEISEÖL/NÖLI	37.720,15	60.840,80	50.700,67	10.140,13
2/852130+810100	ERLÖSE v. ALTKLEIDERSAMMLUNG	7.792,80	0,00	0,00	0,00
	<b>Summe 852130 MÜLLBESEITIGUNG S O N S T I G E S</b>	<b>45.512,95</b>	<b>61.910,60</b>	<b>51.592,17</b>	<b>10.318,43</b>
<b>852132</b>	<b>WINDSICHTER / FEHLWÜRFE</b>				
1/852132-620000	TRANSPORTE	0,00	583,48	530,44	53,04
1/852132-728100	ENTSORGUNG	0,00	2.333,90	2.121,73	212,17
	<b>Summe 852132 WINDSICHTER / FEHLWÜRFE</b>	<b>0,00</b>	<b>2.917,38</b>	<b>2.652,17</b>	<b>265,21</b>
<b>852501</b>	<b>WERTSTOFFSAMMELZENTRUM SCHÖNKIRCHEN-REYERSDORF</b>				
2/852501+810000	ERTRÄGE AUS LEISTUNGEN	82,81	0,00	0,00	0,00
	<b>Summe 852501 WERTSTOFFSAMMELZENTRUM SCHÖNKIRCHEN-REYERSDORF</b>	<b>82,81</b>	<b>0,00</b>	<b>0,00</b>	<b>0,00</b>
<b>910000</b>	<b>GELDVERKEHR</b>				
2/910000+823000	ZINSEN	657,54	348,78	348,78	0,00
	<b>Summe 910000 GELDVERKEHR</b>	<b>657,54</b>	<b>348,78</b>	<b>348,78</b>	<b>0,00</b>
<b>920000</b>	<b>AUSSCHLIESSLICHE GEMEINDEABGABEN</b>				
2/920000+849000	NEBENANSPRÜCHE (MAHNGBE., SÄUMNISZUSCHL)	11.265,54	10.526,77	10.526,77	0,00
2/920000+849100	NEBENGEBÜHREN EXEKUTION	42.634,20	34.385,10	34.385,10	0,00
2/920000+849200	VERZUGSZINSEN GEWERBE	0,00	482,74	482,74	0,00
	<b>Summe 920000 AUSSCHLIESSLICHE GEMEINDEABGABEN</b>	<b>53.899,74</b>	<b>45.394,61</b>	<b>45.394,61</b>	<b>0,00</b>

Gesamt	Brutto	Brutto	Netto	USt
	31.12.2024	31.12.2025		
	969.180,70	1.039.927,85	950.851,67	89.076,18
	Einnahmen	1.036.291,38	947.658,71	88.632,67
	Ausgaben	3.636,47	3.192,96	443,51

Forderungen

Konto	Bezeichnung	Saldo lt. Konto 31.12.2024	Saldo lt. Konto 31.12.2025	Offen	Differenz
230000	KURZFRISTIGE FORDERUNGEN AUS LIEFERUNGEN UND LEISTUNGEN	788.088,42	842.552,93	842.552,93	0,00
231000	LANGFRISTIGE FORDERUNGEN AUS LIEFERUNGEN UND LEISTUNGEN	0,00	0,00	0,00	0,00
233000	FORDERUNGEN AUS ABGABEN	181.092,28	197.374,92	197.374,92	0,00
<b>Summe</b>		<b>969.180,70</b>	<b>1.039.927,85</b>	<b>1.039.927,85</b>	<b>0,00</b>

Forderungen nach Vorhabenscode

Konto	Bezeichnung	ohne	mit	mit Vorhabencodes	VUG	USt	Gesamt
		Vorhabenscode	Vorhabenscode 1	2 - 5			
230000	KURZFRISTIGE FORDERUNGEN AUS LIEFERUNGEN UND LEI:	518.310,37	0,00	0,00	249.021,11	75.221,45	842.552,93
231000	LANGFRISTIGE FORDERUNGEN AUS LIEFERUNGEN UND LEI:	0,00	0,00	0,00	0,00	0,00	0,00
233000	FORDERUNGEN AUS ABGABEN	183.520,19	0,00	0,00	0,00	13.854,73	197.374,92
<b>Summe</b>		<b>701.830,56</b>	<b>0,00</b>	<b>0,00</b>	<b>249.021,11</b>	<b>89.076,18</b>	<b>1.039.927,85</b>



Nachweis Lieferantenverbindlichkeiten



Konto	Bezeichnung	Saldo Brutto 31.12.2024	Saldo Brutto 31.12.2025	Netto	USt
<b>Nicht voranschlagswirksame Gebarung</b>					
9/000000-369001	GRUNDSTEUER A ADERKLAA	34.357,98	39.748,60	39.748,60	0,00
9/000000-369100/1	VERRECHNUNGSKONTO GEMEINDE ADERKLAA	1.799,42	11.873,21	11.873,21	0,00
9/000000-369100/5	VERRECHNUNGSKONTO GEMEINDE BAD PIRAWARTH	10.304,22	5.291,98	5.291,98	0,00
9/000000-369100/13	VERRECHNUNGSKONTO GEMEINDE ECKARTSAU	25.390,72	18.338,89	18.338,89	0,00
9/000000-369100/14	VERRECHNUNGSKONTO GEMEINDE ENGELHARTSTETTEN	92.565,33	75.184,55	75.184,55	0,00
9/000000-369100/19	VERRECHNUNGSKONTO GEMEINDE GLINZENDORF	32.348,51	7.517,90	7.517,90	0,00
9/000000-369100/22	VERRECHNUNGSKONTO GROßHOFEN	0,00	6.141,57	6.141,57	0,00
9/000000-369100/35	VERRECHNUNGSKONTO GEMEINDE MARCHEGG	52.924,13	60.105,69	60.105,69	0,00
9/000000-369100/36	VERRECHNUNGSKONTO MARKGRAFNEUSIEDL	0,00	104.772,72	104.772,72	0,00
9/000000-369100/54	VERRECHNUNGSKONTO GEMEINDE SPANNBERG	25.424,14	23.487,27	23.487,27	0,00
9/000000-369100/65	VERRECHNUNGSKONTO GEMEINDE WEIDEN	37.983,20	30.090,34	30.090,34	0,00
	<b>Summe Nicht voranschlagswirksame Gebarung</b>	<b>313.097,65</b>	<b>382.552,72</b>	<b>382.552,72</b>	<b>0,00</b>
<b>015000 ÖFFENTLICHKEITSARBEIT</b>					
1/015000-457000	DRUCK GVU-NACHRICHTEN	0,00	12.508,63	10.423,86	2.084,77
1/015000-630000	VERSAND GVU-NACHRICHTEN	2.102,98	0,00	0,00	0,00
1/015000-728100	INSERTATE, DRUCK, DIVERSE ÖFFENTLICHKEITSARBEIT	1.206,86	396,00	330,00	66,00
1/015000-728200	FLURREINIGUNG	11.998,17	0,00	0,00	0,00
1/015000-728300	ANKAUF GIVE-AWAYS u. SAUBERHAFTE FESTE	3.250,80	0,00	0,00	0,00
1/015000-728940	KE AN GEMEINDEN FÜR ÖFFENTLICHKEITSARBEIT	311,85	2.016,63	1.992,10	24,53
	<b>Summe 015000 ÖFFENTLICHKEITSARBEIT</b>	<b>18.870,66</b>	<b>14.921,26</b>	<b>12.745,96</b>	<b>2.175,30</b>
<b>060000 BEITR.AN VERB.,VEREINE U.ORGANISATIONEN</b>					
1/060000-726000	BEITRÄGE AN VERB.,VEREINE UND ORGAN.	222,00	0,00	0,00	0,00
	<b>Summe 060000 BEITR.AN VERB.,VEREINE U.ORGANISATIONEN</b>	<b>222,00</b>	<b>0,00</b>	<b>0,00</b>	<b>0,00</b>
<b>091000 PERSONALAUSBILDUNG U.FORTBILDUNG</b>					
1/091000-728000	PERSONALAUSBILDUNG	1.976,11	405,73	338,11	67,62
	<b>Summe 091000 PERSONALAUSBILDUNG U.FORTBILDUNG</b>	<b>1.976,11</b>	<b>405,73</b>	<b>338,11</b>	<b>67,62</b>
<b>094000 Gemeinschaftspflege</b>					
1/094000-728000	FREIWILLIGE SOZIALLEISTUNGEN	0,00	776,60	684,51	92,09
	<b>Summe 094000 Gemeinschaftspflege</b>	<b>0,00</b>	<b>776,60</b>	<b>684,51</b>	<b>92,09</b>
<b>852000 MÜLLBESEITIGUNG ALLGEMEIN</b>					
1/852000-413000	EINKAUF SAMMELHILFEN	1.532,16	0,00	0,00	0,00
1/852000-452000	TREIBSTOFFE	20,48	57,58	57,58	0,00

**Rechnungsabschluss 2025**

G. V. U. Bezirk Gänserndorf

**Nachweis Lieferantenverbindlichkeiten**

Konto	Bezeichnung	Saldo Brutto 31.12.2024	Saldo Brutto 31.12.2025	Netto	USt
1/852000-454000	REINIGUNGSMITTEL	214,56	0,00	0,00	0,00
1/852000-456000	BÜROMITTEL	200,86	0,00	0,00	0,00
1/852000-457000	DRUCKWERKE	838,15	450,62	375,52	75,10
1/852000-620100	AUSLIEFERUNG MÜLLBEHÄLTER	1.396,80	4.840,94	4.328,85	512,09
1/852000-630000	PORTO	4.320,15	489,00	489,00	0,00
1/852000-631000	TELEFONKOSTEN	44,64	54,11	45,09	9,02
1/852000-640100	BERATUNGSKOSTEN	33,00	0,00	0,00	0,00
1/852000-700000	MIETEN DIV. BEHÄLTER	20.646,47	13.466,17	11.600,50	1.865,67
1/852000-710000	GERICHTSGEBÜHREN	415,70	596,69	497,24	99,45
1/852000-720200	KOSTENERSATZ ASZ-BETRIEB	12.717,84	17.172,24	14.310,20	2.862,04
1/852000-723000	AMTSPAUSCHALIEN UND REPRÄSENTATION	156,29	29,83	27,12	2,71
1/852000-728000	ENTGELTE F.SONSTIGE LEISTUNGEN (FIRMEN)	4.026,70	2.098,01	1.748,34	349,67
	<b>Summe 852000 MÜLLBESEITIGUNG A L L G E M E I N</b>	<b>46.563,80</b>	<b>39.255,19</b>	<b>33.479,44</b>	<b>5.775,75</b>
<b>852010</b>	<b>MÜLLBESEITIGUNG RESTMÜLL</b>				
1/852010-620000	TRANSPORTKOSTEN RM	17.227,61	106.421,84	96.510,76	9.911,08
1/852010-620200	UMLADUNG RESTMÜLL	4.188,80	877,16	797,42	79,74
1/852010-728000	VERBRENNUNG RESTMÜLL	72.646,76	101.916,05	92.650,96	9.265,09
	<b>Summe 852010 MÜLLBESEITIGUNG RESTMÜLL</b>	<b>94.063,17</b>	<b>209.215,05</b>	<b>189.959,14</b>	<b>19.255,91</b>
<b>852020</b>	<b>MÜLLBESEITIGUNG S P E R R M Ü L L</b>				
1/852020-620000	TRANSPORT SPM MOBILE SAMMLUNG	6.359,65	7.290,83	6.615,75	675,08
1/852020-620100	TRANSPORT SPM ASZ	48.595,84	67.130,26	59.246,77	7.883,49
1/852020-728000	VERBRENNUNG SPM MOBILE SAMMLUNG	1.705,95	-1.520,66	-1.436,34	-84,32
1/852020-728100	VERBRENNUNG SPM ASZ	20.878,25	32.963,91	29.967,20	2.996,71
	<b>Summe 852020 MÜLLBESEITIGUNG S P E R R M Ü L L</b>	<b>77.539,69</b>	<b>105.864,34</b>	<b>94.393,38</b>	<b>11.470,96</b>
<b>852021</b>	<b>MÜLLBESEITIGUNG INERT / BAUSCHUTT</b>				
1/852021-620100	TRANSPORTKOSTEN INERT / BAUSCHUTT	4.959,26	4.169,94	3.769,31	400,63
1/852021-728100	ENTSORGUNG INERT / BAUSCHUTT	8.189,06	11.885,47	10.804,97	1.080,50
	<b>Summe 852021 MÜLLBESEITIGUNG INERT / BAUSCHUTT</b>	<b>13.148,32</b>	<b>16.055,41</b>	<b>14.574,28</b>	<b>1.481,13</b>
<b>852030</b>	<b>MÜLLBESEITIGUNG B I O M Ü L L</b>				
1/852030-620000	TRANSPORTE BIOTONNE	10.071,26	16.906,80	15.369,82	1.536,98
1/852030-728000	BEHANDLUNG BIOTONNE	29.273,21	30.155,70	27.414,27	2.741,43
	<b>Summe 852030 MÜLLBESEITIGUNG B I O M Ü L L</b>	<b>39.344,47</b>	<b>47.062,50</b>	<b>42.784,09</b>	<b>4.278,41</b>
<b>852040</b>	<b>MÜLLBESEITIGUNG P A P I E R</b>				
1/852040-620000	TRANSPORTE ALTPAPIER	17.145,71	66.829,72	60.752,21	6.077,51

Konto	Bezeichnung	Saldo Brutto 31.12.2024	Saldo Brutto 31.12.2025	Netto	USt
1/852040-720000	VERGÜTUNG AP AN SYSTEME	33.665,67	38.641,88	38.641,88	0,00
	<b>Summe 852040 MÜLLBESEITIGUNG P A P I E R</b>	<b>50.811,38</b>	<b>105.471,60</b>	<b>99.394,09</b>	<b>6.077,51</b>
<b>852060</b>	<b>MÜLLBESEITIGUNG K U N S T S T O F F</b>				
1/852060-413000	EINKAUF SAMMELHILFEN	10.391,47	0,00	0,00	0,00
1/852060-720300	KOSTENERSATZ GELBE SÄCKE	2.643,32	5.894,51	5.358,60	535,91
	<b>Summe 852060 MÜLLBESEITIGUNG K U N S T S T O F F</b>	<b>13.034,79</b>	<b>5.894,51</b>	<b>5.358,60</b>	<b>535,91</b>
<b>852070</b>	<b>MÜLLBESEITIGUNG M E T A L L</b>				
1/852070-620100	TRANSPORTE ASZ	6.983,41	7.145,04	6.268,07	876,97
	<b>Summe 852070 MÜLLBESEITIGUNG M E T A L L</b>	<b>6.983,41</b>	<b>7.145,04</b>	<b>6.268,07</b>	<b>876,97</b>
<b>852080</b>	<b>MÜLLBESEITIGUNG TIERKÖRPERSAMMLG</b>				
1/852080-618000	REINIGUNG, INSTANDHALTUNG	144,00	1.141,20	998,82	142,38
	<b>Summe 852080 MÜLLBESEITIGUNG TIERKÖRPERSAMMLG</b>	<b>144,00</b>	<b>1.141,20</b>	<b>998,82</b>	<b>142,38</b>
<b>852090</b>	<b>MÜLLBESEITIGUNG P R O S A</b>				
1/852090-620100	TRANSPORTE ASZ PROSA	5.598,94	7.433,45	6.432,06	1.001,39
1/852090-728100	ENTSORGUNG ASZ PROSA	8.314,34	11.371,93	10.338,12	1.033,81
2/852090+810000	PROSA EINNAHMEN	0,00	114,40	104,00	10,40
	<b>Summe 852090 MÜLLBESEITIGUNG P R O S A</b>	<b>13.913,28</b>	<b>18.690,98</b>	<b>16.666,18</b>	<b>2.024,80</b>
<b>852100</b>	<b>MÜLLBESEITIGUNG G E W E R B E</b>				
1/852100-620100	TRANSPORTE GEWERBE-RESTMÜLL	15.508,24	15.536,88	14.124,44	1.412,44
1/852100-620300	TRANSPORTE ALTPAPIER 13X	1.348,88	172,92	157,20	15,72
1/852100-728100	BEHANDLUNG GEWERBE-RESTMÜLL	8.036,69	11.245,34	10.223,04	1.022,30
1/852100-728200	BEHANDLUNG BIO GASTRO	1.381,50	1.377,37	1.252,15	125,22
	<b>Summe 852100 MÜLLBESEITIGUNG G E W E R B E</b>	<b>26.275,31</b>	<b>28.332,51</b>	<b>25.756,83</b>	<b>2.575,68</b>
<b>852120</b>	<b>MÜLLBESEITIGUNG E A G</b>				
1/852120-620000	TRANSPORTE EAG	4.515,51	4.706,53	3.955,12	751,41
	<b>Summe 852120 MÜLLBESEITIGUNG E A G</b>	<b>4.515,51</b>	<b>4.706,53</b>	<b>3.955,12</b>	<b>751,41</b>
<b>852130</b>	<b>MÜLLBESEITIGUNG S O N S T I G E S</b>				
1/852130-620100	TRANSPORT HARTKUNSTSTOFF	660,00	514,31	467,55	46,76
1/852130-728000	ENTSORGUNGSKOSTEN HARTKUNSTSTOFF	1.226,60	917,14	833,76	83,38
	<b>Summe 852130 MÜLLBESEITIGUNG S O N S T I G E S</b>	<b>1.886,60</b>	<b>1.431,45</b>	<b>1.301,31</b>	<b>130,14</b>

Konto	Bezeichnung	Saldo Brutto 31.12.2024	Saldo Brutto 31.12.2025	Netto	USt
<b>852131</b>	<b>WIDERRECHTLICHE ABLAGERUNGEN</b>				
1/852131-620000	TRANSPORTE	334,40	670,49	595,35	75,14
	<b>Summe 852131 WIDERRECHTLICHE ABLAGERUNGEN</b>	<b>334,40</b>	<b>670,49</b>	<b>595,35</b>	<b>75,14</b>
<b>852132</b>	<b>WINDSICHTER / FEHLWÜRFE</b>				
1/852132-620000	TRANSPORTE	-683,90	0,00	0,00	0,00
1/852132-728100	ENTSORGUNG	-2.735,60	0,00	0,00	0,00
	<b>Summe 852132 WINDSICHTER / FEHLWÜRFE</b>	<b>-3.419,50</b>	<b>0,00</b>	<b>0,00</b>	<b>0,00</b>
<b>852140</b>	<b>GRAS- UND STRAUCHSCHNITT</b>				
1/852140-620100	TRANSPORT GRAS-/STRAUCHSCHNITT	12.433,99	21.192,02	18.626,60	2.565,42
1/852140-728100	ENTSORGUNG GRAS-/STRAUCHSCHNITT	23.679,25	51.723,90	47.021,71	4.702,19
	<b>Summe 852140 GRAS- UND STRAUCHSCHNITT</b>	<b>36.113,24</b>	<b>72.915,92</b>	<b>65.648,31</b>	<b>7.267,61</b>
<b>852800</b>	<b>MÜLLBESEITIGUNG B A U H O F</b>				
1/852800-452000	TREIBSTOFFE	1.517,52	1.439,70	1.199,75	239,95
1/852800-617000	INSTANDHALTUNG FAHRZEUGE	934,50	0,00	0,00	0,00
	<b>Summe 852800 MÜLLBESEITIGUNG B A U H O F</b>	<b>2.452,02</b>	<b>1.439,70</b>	<b>1.199,75</b>	<b>239,95</b>
<b>900000</b>	<b>ABGABENEINHEBUNG</b>				
1/900000-042000	AMTS-, BETRIEBS- u. GESCHÄFTSAUSSTATTUNG	3.668,95	0,00	0,00	0,00
1/900000-454000	REINIGUNGSMITTEL	32,34	0,00	0,00	0,00
1/900000-456000	BÜROMITTEL	156,25	0,00	0,00	0,00
1/900000-457000	DRUCKWERKE	96,33	96,91	96,91	0,00
1/900000-630000	PORTO	648,45	105,20	105,20	0,00
1/900000-631000	TELEFONKOSTEN	6,98	11,64	11,64	0,00
1/900000-710000	GERICHTSGEBÜHREN	62,67	128,33	128,33	0,00
1/900000-723000	AMTSPAUSCHALIEN UND REPRÄSENTATION	23,57	6,42	6,42	0,00
1/900000-728000	ENTGELTE F.SONSTIGE LEISTUNGEN (FIRMEN)	77,14	275,89	275,89	0,00
1/900000-728010	PERSONALAUSBILDUNG	297,89	0,00	0,00	0,00
	<b>Summe 900000 ABGABENEINHEBUNG</b>	<b>5.070,57</b>	<b>624,39</b>	<b>624,39</b>	<b>0,00</b>
	<b>Gesamt</b>	<b>Brutto</b>	<b>Brutto</b>	<b>Netto</b>	<b>USt</b>
		<b>31.12.2024</b>	<b>31.12.2025</b>		
		<b>762.940,88</b>	<b>1.064.573,12</b>	<b>999.278,45</b>	<b>65.294,67</b>
		<b>Ausgaben</b>	<b>1.064.687,52</b>	<b>999.382,45</b>	<b>65.305,07</b>
		<b>Einnahmen</b>	<b>114,40</b>	<b>104,00</b>	<b>10,40</b>

## Verbindlichkeiten

Konto	Bezeichnung	Saldo lt. Konto 31.12.2024	Saldo lt. Konto 31.12.2025	Offen	Differenz
331000	KURZFRISTIGE VERBINDLICHKEITEN AUS LIEFERUNGEN UND LEISTUNGEN	762.940,88	1.064.573,12	1.064.573,12	0,00
332000	LANGFRISTIGE VERBINDLICHKEITEN AUS LIEFERUNGEN UND LEISTUNGEN	0,00	0,00	0,00	0,00
333000	KURZFRISTIGE VERBINDLICHKEITEN AUS ABGABEN	0,00	0,00	0,00	0,00
<b>Summe</b>		<b>762.940,88</b>	<b>1.064.573,12</b>	<b>1.064.573,12</b>	<b>0,00</b>

## Verbindlichkeiten nach Vorhabenscode

Konto	Bezeichnung	ohne Vorhabenscode	mit Vorhabenscode 1	mit Vorhabencodes 2 - 5	VUG	USt	Gesamt
331000	KURZFRISTIGE VERBINDLICHKEITEN AUS LIEFERUNGEN UNI	616.725,73	0,00	0,00	382.552,72	65.294,67	1.064.573,12
332000	LANGFRISTIGE VERBINDLICHKEITEN AUS LIEFERUNGEN UNI	0,00	0,00	0,00	0,00	0,00	0,00
333000	KURZFRISTIGE VERBINDLICHKEITEN AUS ABGABEN	0,00	0,00	0,00	0,00	0,00	0,00
<b>Summe</b>		<b>616.725,73</b>	<b>0,00</b>	<b>0,00</b>	<b>382.552,72</b>	<b>65.294,67</b>	<b>1.064.573,12</b>



Nachweis über Haushaltsrücklagen und  
Zahlungsmittelreserven (Anlage 6b)



Haushaltsrücklagen			Rücklagenstand			Rücklagenstand			Zahlungsmittelreserven		
Nr.	Verwendungszweck	Ansatz	31.12.2024	Zuführungen	Entnahmen	31.12.2025	31.12.2024	31.12.2025	Konto-/Sparbuchnummer		
8/9990935/00012	Raika Weinv. NO, Rücklage "tägl. fällig" AT19 3298 5095 0920 9008	912000	330.094,95	3.558,84	0,00	333.653,79	330.094,95	333.653,79	ZW 32 295000/2 AT19 3298 5095 0920 9008		
<b>Allgemeine Haushaltsrücklagen</b>			<b>330.094,95</b>	<b>3.558,84</b>	<b>0,00</b>	<b>333.653,79</b>	<b>330.094,95</b>	<b>333.653,79</b>			
8/9997935/00001	HAUSHALTSPOTENTIAL RÜCKLAGE	990000	7.121.742,07	1.445.247,44	0,00	8.566.989,51					
8/9997935/00002	RÜCKLAGE AUS 50% DES ERÖFFNUNGSBILANZSALDO S	912000	1.700.000,00	0,00	241.729,39	1.458.270,61					
<b>Rücklagen ohne Zahlungsmittelreserve</b>			<b>8.821.742,07</b>	<b>1.445.247,44</b>	<b>241.729,39</b>	<b>10.025.260,12</b>	<b>0,00</b>	<b>0,00</b>			
<b>Gesamtsummen</b>			<b>9.151.837,02</b>	<b>1.448.806,28</b>	<b>241.729,39</b>	<b>10.358.913,91</b>	<b>330.094,95</b>	<b>333.653,79</b>			



Einzelnachweis über Finanzschulden und Schuldendienst  
(Anlage 6c)

Kontonummer Darlehensnr.	Ansatz	Darlehensgeber/Staat Aktenzahl	Verwendungszweck Genehmigungsdatum/-vermerk	Beschluss- Datum	Zinssatz Zinsindikator	Währung	Laufzeit
<b>1. Darlehen für Investitionszwecke</b>							
1.1. ... von Trägern des öffentlichen Rechts							
1.1.1. ... von Bund, Bundesfonds, Bundeskammern							
1.1.2. ... von Ländern, Landesfonds, Landeskammern							
1.1.3. ... von Gemeinden, Gemeindeverbänden, Gemeindefonds							
1.1.4. ... von Sozialversicherungsträgern							
1.1.5. ... von sonstigen Trägern des öffentlichen Rechts							
1.2. ... von Beteiligungen der Gebietskörperschaft (ohne Finanzunternehmungen)							
1.3. ... von Unternehmen (ohne Beteiligungen und ohne Finanzunternehmungen)							
1.4. ... von Finanzunternehmen							
1.4.1. ... von Finanzunternehmen im Inland							
58425 1	852003	BAWAG P.S.K. Bank f. Arbeit u. Wirtschaft u. Österr. Post:	DARLEHEN WERTSTOFF-ZENTRUM 1	03.10.2022	3,190%	EUR	31.03.2023 - 30.09.2053
				Darlehen WERTSTOFFSAMMELZE NTRUM 1		EURIBOR	
1.4.2. ... von Finanzunternehmen im Ausland							
1.5. ... von Sonstigen							

**Zwischensumme****2. Finanzschulden für den laufenden Aufwand**

## 2.1. ... von Trägern des öffentlichen Rechts

2.1.1. ... von Bund, Bundesfonds, Bundeskammern

2.1.2. ... von Ländern, Landesfonds, Landeskammern

2.1.3. ... von Gemeinden, Gemeindeverbänden, Gemeindefonds

2.1.4. ... von Sozialversicherungsträgern

2.1.5. ... von sonstigen Trägern des öffentlichen Rechts

## 2.2. ... von Beteiligungen der Gebietskörperschaft (ohne Finanzunternehmungen)

## 2.3. ... von Unternehmen (ohne Beteiligungen und ohne Finanzunternehmungen)

Kontonummer Darlehensnr.	Darlehenshöhe Gesamt	Buchwert 31.12.2024	Zugang	Tilgung	Zinsen	Summe Schuldendienst	Schuldendienst- ersätze	Buchwert 31.12.2025	Kursgewinn/ -verlust	Buchwert inkl. KG/KV	Netto Schuldendienst
58425 1	1.600.000,00	1.546.666,66	0,00	53.333,34	48.913,33	102.246,67	0,00	1.493.333,32	0,00	1.493.333,32	102.246,67
		<b>1.546.666,66</b>	<b>0,00</b>	<b>53.333,34</b>	<b>48.913,33</b>	<b>102.246,67</b>	<b>0,00</b>	<b>1.493.333,32</b>	<b>0,00</b>	<b>1.493.333,32</b>	<b>102.246,67</b>

Kontonummer Darlehensnr.	Ansatz	Darlehensgeber/Staat Aktenzahl	Verwendungszweck Genehmigungsdatum/-vermerk	Beschluss- Datum	Zinssatz Zinsindikator	Währung	Laufzeit
<b>2.4. ... von Finanzunternehmen</b>							
<b>2.4.1. ... von Finanzunternehmen im Inland</b>							
<b>2.4.2. ... von Finanzunternehmen im Ausland</b>							
<b>2.5. ... von Sonstigen</b>							

**Zwischensumme**

**SUMME (1 und 2)**

Davon ohne Quasi-KG \*)

Davon Quasi-KG \*)

\*) Quasi-Kapitalgesellschaften außerhalb des Sektors Staat gemäß ESVG (Ansatz 85-86).

Kontonummer Darlehensnr.	Darlehenshöhe Gesamt	Buchwert 31.12.2024	Zugang	Tilgung	Zinsen	Summe Schuldendienst	Schuldendienst- ersätze	Buchwert 31.12.2025	Kursgewinn/ -verlust	Buchwert inkl. KG/KV	Netto Schuldendienst
		0,00	0,00	0,00	0,00	0,00	0,00	0,00	0,00	0,00	0,00
		1.546.666,66	0,00	53.333,34	48.913,33	102.246,67	0,00	1.493.333,32	0,00	1.493.333,32	102.246,67
		0,00	0,00	0,00	0,00	0,00	0,00	0,00	0,00	0,00	0,00
		1.546.666,66	0,00	53.333,34	48.913,33	102.246,67	0,00	1.493.333,32	0,00	1.493.333,32	102.246,67



Nachweis über haushaltsinterne Vergütungen (Anlage 6f)



<b>Gruppenebene</b>		<b>Erträge</b>	<b>Aufwendungen</b>
0	Vertretungskörper und allgemeine Verwaltung	0,00	0,00
1	Öffentliche Ordnung und Sicherheit	0,00	0,00
2	Unterricht, Erziehung, Sport und Wissenschaft	0,00	0,00
3	Kunst, Kultur und Kultus	0,00	0,00
4	Soziale Wohlfahrt und Wohnbauförderung	0,00	0,00
5	Gesundheit	0,00	0,00
6	Straßen- und Wasserbau, Verkehr	0,00	0,00
7	Wirtschaftsförderung	0,00	0,00
8	Dienstleistungen	0,00	0,00
9	Finanzwirtschaft	0,00	0,00
<b>Summe</b>		<b>0,00</b>	<b>0,00</b>
<b>Nicht voranschlagswirksame Gebarung</b>		<b>Mittelaufbringung</b>	<b>Mittelverwendung</b>
270	Finanzamt Vorsteuerbeträge (nicht voranschlagswirksame Gebarung)	0,00	0,00
360	Umsatzsteuer (nicht voranschlagswirksame Gebarung)	0,00	0,00
<b>Summe</b>		<b>0,00</b>	<b>0,00</b>



Anlagenspiegel nach Ansatz (Anlage 6g)



MVAG	Ansatz	Bezeichnung	Buchwert 31.12.2024	Zugänge/ + Umbuchungen -	Abgänge/ -	Wertaufholung+/ Wertminderung-	Abschreibung	Buchwert 31.12.2025
<b>1010</b>	<b>Immaterielle Vermögenswerte</b>		<b>8.832,00</b>	<b>0,00</b>	<b>0,00</b>	<b>0,00</b>	<b>0,00</b>	<b>8.832,00</b>
	852000	MÜLLBESEITIGUNG ALLGEMEIN	8.832,00	0,00	0,00	0,00	0,00	8.832,00
<b>1021</b>	<b>Grundstücke, Grundstückseinrichtungen und Infrastruktur</b>		<b>156.480,00</b>	<b>0,00</b>	<b>0,00</b>	<b>0,00</b>	<b>0,00</b>	<b>156.480,00</b>
	852000	MÜLLBESEITIGUNG ALLGEMEIN	156.480,00	0,00	0,00	0,00	0,00	156.480,00
<b>1022</b>	<b>Gebäude und Bauten</b>		<b>2.963.118,68</b>	<b>8.610,28</b>	<b>0,00</b>	<b>0,00</b>	<b>118.166,44</b>	<b>2.853.562,52</b>
	852000	MÜLLBESEITIGUNG ALLGEMEIN	612.180,41	0,00	0,00	0,00	17.760,12	594.420,29
	852003	WERTSTOFF-ZENTRUM 1	2.350.938,27	8.610,28	0,00	0,00	100.406,32	2.259.142,23
<b>1024</b>	<b>Sonderanlagen</b>		<b>1.112.521,95</b>	<b>0,00</b>	<b>0,00</b>	<b>23.455,90</b>	<b>328.122,99</b>	<b>807.854,86</b>
	852000	MÜLLBESEITIGUNG ALLGEMEIN	1.108.433,95	0,00	0,00	23.455,90	326.954,99	804.934,86
	852800	MÜLLBESEITIGUNG BAUHOFF	4.088,00	0,00	0,00	0,00	1.168,00	2.920,00
<b>1025</b>	<b>Technische Anlagen, Fahrzeuge und Maschinen</b>		<b>70.008,27</b>	<b>12.388,94</b>	<b>0,00</b>	<b>0,00</b>	<b>14.944,00</b>	<b>67.453,21</b>
	821000	FUHRPARK	0,00	12.388,94	0,00	0,00	619,44	11.769,50
	852000	MÜLLBESEITIGUNG ALLGEMEIN	53.433,00	0,00	0,00	0,00	6.617,00	46.816,00
	852800	MÜLLBESEITIGUNG BAUHOFF	16.575,27	0,00	0,00	0,00	7.707,56	8.867,71
<b>1026</b>	<b>Amts-, Betriebs- und Geschäftsausstattung</b>		<b>37.969,07</b>	<b>47.764,36</b>	<b>0,00</b>	<b>0,00</b>	<b>10.566,30</b>	<b>75.167,13</b>
	852000	MÜLLBESEITIGUNG ALLGEMEIN	19.813,02	45.355,52	0,00	0,00	9.574,18	55.594,36
	852003	WERTSTOFF-ZENTRUM 1	0,00	0,00	0,00	0,00	0,00	0,00
	852800	MÜLLBESEITIGUNG BAUHOFF	13.521,55	0,00	0,00	0,00	0,00	13.521,55
	900000	ABGABENEINHEBUNG	4.634,50	2.408,84	0,00	0,00	992,12	6.051,22
<b>1028</b>	<b>Geleistete Anzahlungen für Anlagen und Anlagen in Bau</b>		<b>0,00</b>	<b>49.288,52</b>	<b>0,00</b>	<b>0,00</b>	<b>0,00</b>	<b>49.288,52</b>
	852004	WERTSTOFF-ZENTRUM 2	0,00	49.288,52	0,00	0,00	0,00	49.288,52
		<b>Summe Aktiva</b>	<b>4.348.929,97</b>	<b>118.052,10</b>	<b>0,00</b>	<b>23.455,90</b>	<b>471.799,73</b>	<b>4.018.638,24</b>
<b>1311</b>	<b>Investitionszuschüsse von Trägern öffentlichen Rechts</b>		<b>-165.000,00</b>	<b>0,00</b>	<b>7.800,00</b>	<b>0,00</b>	<b>-537,93</b>	<b>-172.262,07</b>
	852000	MÜLLBESEITIGUNG ALLGEMEIN	0,00	0,00	7.800,00	0,00	-537,93	-7.262,07
	852003	WERTSTOFF-ZENTRUM 1	-165.000,00	0,00	0,00	0,00	0,00	-165.000,00
		<b>Summe Passiva</b>	<b>-165.000,00</b>	<b>0,00</b>	<b>7.800,00</b>	<b>0,00</b>	<b>-537,93</b>	<b>-172.262,07</b>
		<b>Saldo Aktiva/Passiva</b>	<b>4.183.929,97</b>	<b>118.052,10</b>	<b>7.800,00</b>	<b>23.455,90</b>	<b>471.261,80</b>	<b>3.846.376,17</b>



Leasingspiegel (Anlage 6i)



**Finanzierungsleasing**

Ansatz- oder Projektbezeichnung	Anschaffungskosten	Buchwert 31.12.2024	Buchwert 31.12.2025	Summe ausstehender Mindestleasing- zahlungen	Laufzeit	Restlaufzeit in Jahren	Kautionen für Finanzierungsleasing
<b>Summe</b>	<b>0,00</b>	<b>0,00</b>	<b>0,00</b>	<b>0,00</b>			

**Wirtschaftliche Unternehmungen, Betriebe, betriebsähnliche Einrichtungen gem. § 1 Abs. 2**

<b>Summe</b>	<b>0,00</b>	<b>0,00</b>	<b>0,00</b>	<b>0,00</b>			
--------------	-------------	-------------	-------------	-------------	--	--	--

**Operating Leasing**

Ansatz- oder Projektbezeichnung	Laufzeit Grundmietzeit in Jahren	Gesamtkosten	Einmalkaution	Leasingentgelt (ohne laufender Kaution)	Laufende Kaution	Restlaufzeit in Jahren	Kumulierte Restzahlungen
Leasing Firmenauto BMW / i4 eDrive (852000)	29.05.2024 - 31.05.2028 4,00	62.500,00	0,00	9.024,84	0,00	2,42	21.840,11
<b>Summe</b>		<b>62.500,00</b>	<b>0,00</b>	<b>9.024,84</b>	<b>0,00</b>		<b>21.840,11</b>

**Wirtschaftliche Unternehmungen, Betriebe, betriebsähnliche Einrichtungen gem. § 1 Abs. 2**

<b>Summe</b>		<b>0,00</b>	<b>0,00</b>	<b>0,00</b>	<b>0,00</b>		<b>0,00</b>
--------------	--	-------------	-------------	-------------	-------------	--	-------------



Nachweis über aktive Finanzinstrumente (Anlage 6m)



Kategorie	Buchwert Stand 31.12.2025	Wechselkurs- differenzen	beizulegender Zeitwert	durchschn. Nominal- verzinsung in %	durchschnittliche Rendite in %	durchschnittliche RLZ in Jahren
<b>bis zur Endfälligkeit gehalten</b>	<b>0,00</b>					
in heimischer Währung	0,00					
in fremder Währung	0,00					
<b>zur Veräußerung verfügbar</b>	<b>267.241,12</b>					
in heimischer Währung	267.241,12					
in fremder Währung	0,00					
<b>Partizipations- und Hybridkapital</b>	<b>0,00</b>					
Partizipationskapital	0,00					
Hybridkapital	0,00					
<b>Summe</b>	<b>267.241,12</b>					



Einzelnachweis über aktive Finanzinstrumente (Anlage 6n)



Wertpapierbezeichnung	Währung	Stand bei Anschaffung in Euro	Buchwert 31.12.2024 in Euro	Zugang in Euro	Abgang in Euro	Buchwert 31.12.2025 in Euro	Wechsel- kurs bei Anschaffung	Wechsel- kurs 31.12.2024	Wechsel- kurs 31.12.2025	Buchwert bei Anschaffung in Fremdwährung	Buchwert 31.12.2024 in Fremdwährung	Stand 31.12.2025 in Fremdwährung
<b>bis zur Endfälligkeit gehalten</b>		<b>0,00</b>	<b>0,00</b>	<b>0,00</b>	<b>0,00</b>	<b>0,00</b>						
<b>in heimischer Währung</b>		<b>0,00</b>	<b>0,00</b>	<b>0,00</b>	<b>0,00</b>	<b>0,00</b>						
<b>in fremder Währung</b>		<b>0,00</b>	<b>0,00</b>	<b>0,00</b>	<b>0,00</b>	<b>0,00</b>						
<b>zur Veräußerung verfügbar</b>		<b>522.065,43</b>	<b>267.241,12</b>	<b>0,00</b>	<b>0,00</b>	<b>267.241,12</b>						
<b>in heimischer Währung</b>		<b>522.065,43</b>	<b>267.241,12</b>	<b>0,00</b>	<b>0,00</b>	<b>267.241,12</b>						
VB-Immofonds Wertpapiere	EUR	265.067,93	267.241,12	0,00	0,00	267.241,12						
HYPO Rent, 31.000 Stück	EUR	256.997,50	0,00	0,00	0,00	0,00						
<b>in fremder Währung</b>		<b>0,00</b>	<b>0,00</b>	<b>0,00</b>	<b>0,00</b>	<b>0,00</b>						
<b>Partizipations- und Hybridkapital</b>		<b>0,00</b>	<b>0,00</b>	<b>0,00</b>	<b>0,00</b>	<b>0,00</b>						
<b>Partizipationskapital</b>		<b>0,00</b>	<b>0,00</b>	<b>0,00</b>	<b>0,00</b>	<b>0,00</b>						
<b>Hybridkapital</b>		<b>0,00</b>	<b>0,00</b>	<b>0,00</b>	<b>0,00</b>	<b>0,00</b>						
<b>Summe</b>		<b>522.065,43</b>	<b>267.241,12</b>	<b>0,00</b>	<b>0,00</b>	<b>267.241,12</b>						



Rückstellungsspiegel (Anlage 6q)



Rückstellung	Stand 31.12.2024	Dotierungen (+)	Auflösung inkl. Verbrauch (-)	Stand 31.12.2025
<b>Kurzfristig</b>	<b>0,00</b>	<b>0,00</b>	<b>0,00</b>	<b>0,00</b>
Rückstellungen für Prozesskosten	0,00	0,00	0,00	0,00
Rückstellungen für nicht konsumierte Urlaube	0,00	0,00	0,00	0,00
Rückstellungen für ausstehende Rechnungen	0,00	0,00	0,00	0,00
Sonstige kurzfristige Rückstellungen	0,00	0,00	0,00	0,00
<b>Langfristig</b>	<b>247.094,94</b>	<b>11.030,43</b>	<b>50.852,55</b>	<b>207.272,82</b>
Rückstellungen für Abfertigungen	192.781,72	5.922,46	50.535,37	148.168,81
Rückstellungen für Jubiläumszuwendungen	54.313,22	5.107,97	317,18	59.104,01
Rückstellungen für Haftungen	0,00	0,00	0,00	0,00
Rückstellungen für Sanierung von Altlasten	0,00	0,00	0,00	0,00
Rückstellungen für Pensionen (Säule I)	0,00	0,00	0,00	0,00
Sonstige langfristige Rückstellungen	0,00	0,00	0,00	0,00
<b>Gesamtsumme</b>	<b>247.094,94</b>	<b>11.030,43</b>	<b>50.852,55</b>	<b>207.272,82</b>



Einzelnachweis über die nicht voranschlagswirksame Gebarung  
gemäß § 12 (Anlage 6t)



## Einzelnachweis der vermögenswirksamen Bestandskonten

Konto	Kontenbezeichnung	Stand 31.12.2024	Umsatz Soll	Umsatz Haben	Stand 31.12.2025
<b>Veränderung der nicht voranschlagswirksamen Forderungen</b>					
270000	FINANZAMT VORSTEUERBETRÄGE (NICHT VORANSCHLAGSWIRKSAME GEBARUNG)	80.234,17	1.268.478,43	1.264.549,17	84.163,43
271000	UMSATZSTEUER VERRECHNUNGSKONTO – GUTSCHRIFT (NICHT VORANSCHLAGSWIRKSAME GEBARUNG)	155.548,44	897.160,29	874.792,23	177.916,50
279000	SONSTIGE FÜR DRITTE GELEISTETE VORSCHÜSSE (NICHT VORANSCHLAGSWIRKSAME GEBARUNG)	17.324,47	18.222,45	17.324,47	18.222,45
287000	SONSTIGE KURZFRISTIGE FORDERUNGEN (NICHT VORANSCHLAGSWIRKSAME GEBARUNG)	1.583,40	19.827.957,18	19.826.424,58	3.116,00
	<b>Summe</b>	<b>254.690,48</b>	<b>22.011.818,35</b>	<b>21.983.090,45</b>	<b>283.418,38</b>
<b>Veränderung der nicht voranschlagswirksamen Verbindlichkeiten</b>					
360000	UMSATZSTEUER (NICHT VORANSCHLAGSWIRKSAME GEBARUNG)	91.647,93	1.977.250,28	1.983.090,38	97.488,03
361000	ERLÄGE VON/FÜR DIENSTSTELLEN DER GEBIETSKÖRPERSCHAFTEN (NICHT VORANSCHLAGSWIRKSAME GEBARUNG)	29.225,06	756.601,34	763.010,39	35.634,11
362000	GEHALTSABZUGSGEBARUNGEN (NICHT VORANSCHLAGSWIRKSAME GEBARUNG)	9.476,87	560.196,36	558.663,92	7.944,43
369000	SONSTIGE ERLÄGE (NICHT VORANSCHLAGSWIRKSAME GEBARUNG)	216.935,75	15.879.840,24	15.895.912,84	233.008,35
379000	SONSTIGE VERBINDLICHKEITEN (NICHT VORANSCHLAGSWIRKSAME GEBARUNG)	9.335,65	1.991.850,30	1.982.514,65	0,00
	<b>Summe</b>	<b>356.621,26</b>	<b>21.165.738,52</b>	<b>21.183.192,18</b>	<b>374.074,92</b>

## Einzelnachweis der finanzierungswirksamen Vorschuss- und Verwahrgeldkonten

(inkl. anteiliger Kundenforderungen und Lieferantenverbindlichkeiten)

Konto	Kontenbezeichnung	Stand 31.12.2024	Umsatz Soll	Umsatz Haben	Stand 31.12.2025
<b>Veränderung der nicht voranschlagswirksamen Forderungen</b>					
270000	UST - VORSTEUER	35.419,42	1.264.549,17	1.248.431,62	19.301,87
271000	FINANZAMT - GUTHABEN	155.548,44	874.792,23	897.160,29	177.916,50
279000	DIVERSE VORSCHÜSSE	17.324,47	17.324,47	18.222,45	18.222,45
287300	GUTSCHEINE HOHENRUPPERSDORF	0,00	650,00	750,00	100,00
287400	GUTSCHEINE ZISTERSDORF	1.583,40	1.508,00	2.940,60	3.016,00
287999	SCHWEBENDE GELDBEWEGUNGEN	0,00	19.824.266,58	19.824.266,58	0,00
	<b>Summe</b>	<b>209.875,73</b>	<b>21.983.090,45</b>	<b>21.991.771,54</b>	<b>218.556,82</b>

## Einzelnachweis der finanzierungswirksamen Vorschuss- und Verwahrgeldkonten

(inkl. anteiliger Kundenforderungen und Lieferantenverbindlichkeiten)

Konto	Kontenbezeichnung	Stand 31.12.2024	Umsatz Soll	Umsatz Haben	Stand 31.12.2025
<b>Veränderung der nicht voranschlagswirksamen Verbindlichkeiten</b>					
360000	UMSATZSTEUER	7.746,41	1.485.532,57	1.487.164,15	6.114,83
360001	UMSATZSTEUER GEMEINDEN	0,00	442.375,54	442.375,54	0,00
360300	UNBEKANNTE EINZAHLER	2.256,10	48.184,30	47.710,59	2.729,81
361000	SEUCHEVORSORGEABGABE	16.020,23	760.202,77	756.601,34	19.621,66
362000	LOHNSTEUER	255,32	137.702,26	137.957,58	0,00
362100	BVA	3.337,85	299.902,46	300.491,91	2.748,40
362300	GEBIETSKRANKENKASSE	5.734,89	58.987,68	59.551,54	5.171,03
362400	FAMILIENBEIHILFENAUSGLEICHSFONDS	60,70	29.662,16	29.722,86	0,00
362500	KOMMUNALSTEUER	49,22	31.241,34	31.290,56	0,00
362700	GEWERKSCHAFTSBEITRAG	13,89	868,02	881,91	0,00
362800	ZUKUNFTSSICHERUNG	25,00	300,00	300,00	25,00
369001	GRUNDSTEUER A ADERKLAA	34.357,98	292.782,22	287.391,60	39.748,60
369001/1	GRUNDSTEUER A ADERKLAA	0,00	11.383,03	11.383,03	0,00
369001/14	GRUNDSTEUER A ENGELHARTSTETTEN	0,00	57.014,12	57.014,12	0,00
369001/22	GRUNDSTEUER A GROSSHOFEN	0,00	4.264,74	4.264,74	0,00
369001/35	GRUNDSTEUER A MARCHEGG	0,00	30.315,65	30.315,65	0,00
369001/36	GRUNDSTEUER A MARKGRAFNEUSIEDL	0,00	8.169,85	8.169,85	0,00
369001/5	GRUNDSTEUER A BAD PIRAWARTH	0,00	25.174,08	25.174,08	0,00
369001/54	GRUNDSTEUER A SPANNBERG	0,00	13.650,78	13.650,78	0,00
369001/65	GRUNDSTEUER A WEIDEN	0,00	44.054,66	44.054,66	0,00
369002/1	GRUNDSTEUER B ADERKLAA	0,00	25.829,45	25.829,45	0,00
369002/14	GRUNDSTEUER B ENGELHARTSTETTEN	0,00	141.831,26	141.831,26	0,00
369002/22	GRUNDSTEUER B GROSSHOFEN	0,00	4.590,17	4.590,17	0,00
369002/35	GRUNDSTEUER B MARCHEGG	0,00	162.219,05	162.219,05	0,00
369002/36	GRUNDSTEUER B MARKGRAFNEUSIEDL	0,00	150.670,88	150.670,88	0,00
369002/5	GRUNDSTEUER B BAD PIRAWARTH	0,00	101.143,25	101.143,25	0,00
369002/54	GRUNDSTEUER B SPANNBERG	0,00	64.240,90	64.240,90	0,00
369002/65	GRUNDSTEUER B WEIDEN	0,00	80.961,65	80.961,65	0,00
369003/1	WASSERBEZUGSGEBÜHR ADERKLAA	0,00	39.729,05	39.729,05	0,00
369003/14	WASSERBEZUGSGEBÜHR ENGELHARTSTETTEN	0,00	168.856,00	168.856,00	0,00
369003/35	WASSERBEZUGSGEBÜHR MARCHEGG	0,00	254.459,29	254.459,29	0,00
369003/5	WASSERBEZUGSGEBÜHR BAD PIRAWARTH	0,00	220.961,00	220.961,00	0,00
369003/54	WASSERBEZUGSGEBÜHR SPANNBERG	0,00	124.771,81	124.771,81	0,00
369003/65	WASSERBEZUGSGEBÜHR WEIDEN	0,00	107.060,55	107.060,55	0,00
369004/1	WASSERBEREITSTELLUNGSGEBÜHR ADERKLAA	0,00	12.307,50	12.307,50	0,00
369004/14	WASSERBEREITSTELLUNGSGEBÜHR ENGELHARTSTETTE	0,00	98.485,00	98.485,00	0,00

## Einzelnachweis der finanzierungswirksamen Vorschuss- und Verwahrgeldkonten

(inkl. anteiliger Kundenforderungen und Lieferantenverbindlichkeiten)

Konto	Kontenbezeichnung	Stand 31.12.2024	Umsatz Soll	Umsatz Haben	Stand 31.12.2025
<b>Veränderung der nicht voranschlagswirksamen Verbindlichkeiten</b>					
369004/35	WASSERBEREITSTELLUNGSGEBÜHR MARCHEGG	0,00	143.718,34	143.718,34	0,00
369004/5	WASSERBEREITSTELLUNGSGEBÜHR BAD PIRAWARTH	0,00	43.132,68	43.132,68	0,00
369004/54	WASSERBEREITSTELLUNGSGEBÜHR SPANNBERG	0,00	33.778,36	33.778,36	0,00
369004/65	WASSERBEREITSTELLUNGSGEBÜHR WEIDEN	0,00	91.702,58	91.702,58	0,00
369005/1	WASSERANSCHLUSSABGABE ADERKLAA	0,00	18.262,87	18.262,87	0,00
369005/14	WASSERANSCHLUSSABGABE ENGELHARTSTETTEN	0,00	96.283,19	96.283,19	0,00
369005/35	WASSERANSCHLUSSABGABE MARCHEGG	0,00	34.176,64	34.176,64	0,00
369005/5	WASSERANSCHLUSSABGABE BAD PIRAWARTH	0,00	6.215,79	6.215,79	0,00
369005/54	WASSERANSCHLUSSABGABE SPANNBERG	0,00	4.151,00	4.151,00	0,00
369005/65	WASSERANSCHLUSSABGABE WEIDEN	0,00	13.438,20	13.438,20	0,00
369007/1	KANALBENÜTZUNGSGEBÜHR ADERKLAA	0,00	120.785,08	120.785,08	0,00
369007/14	KANALBENÜTZUNGSGEBÜHR ENGELHARTSTETTEN	0,00	667.726,79	667.726,79	0,00
369007/22	KANALBENÜTZUNGSGEBÜHR GROSSHOFEN	0,00	28.901,57	28.901,57	0,00
369007/35	KANALBENÜTZUNGSGEBÜHR MARCHEGG	0,00	713.287,99	713.287,99	0,00
369007/36	KANALBENÜTZUNGSGEBÜHR MARKGRAFNEUSIEDL	0,00	216.328,29	216.328,29	0,00
369007/5	KANALBENÜTZUNGSGEBÜHR BAD PIRAWARTH	0,00	605.098,58	605.098,58	0,00
369007/54	KANALBENÜTZUNGSGEBÜHR SPANNBERG	0,00	195.995,47	195.995,47	0,00
369007/65	KANALBENÜTZUNGSGEBÜHR WEIDEN	0,00	212.624,86	212.624,86	0,00
369008/1	KANALANSCHLUSSGEBÜHR ADERKLAA	0,00	22.116,84	22.116,84	0,00
369008/14	KANALANSCHLUSSGEBÜHR ENGELHARTSTETTEN	0,00	4.549,38	4.549,38	0,00
369008/22	KANALANSCHLUSSGEBÜHR GROSSHOFEN	0,00	6.096,60	6.096,60	0,00
369008/35	KANALANSCHLUSSGEBÜHR MARCHEGG	0,00	58.239,08	58.239,08	0,00
369008/36	KANALANSCHLUSSGEBÜHR MARKGRAFNEUSIEDL	0,00	10.499,59	10.499,59	0,00
369008/5	KANALANSCHLUSSGEBÜHR BAD PIRAWARTH	0,00	9.438,61	9.438,61	0,00
369008/54	KANALANSCHLUSSGEBÜHR SPANNBERG	0,00	12.301,10	12.301,10	0,00
369008/65	KANALANSCHLUSSGEBÜHR WEIDEN	0,00	27.687,75	27.687,75	0,00
369030/1	KOMMUNALSTEUER ADERKLAA	0,00	298.757,38	298.757,38	0,00
369030/13	KOMMUNALSTEUER ECKARTSAU	0,00	151.773,45	151.773,45	0,00
369030/14	KOMMUNALSTEUER ENGELHARTSTETTEN	0,00	521.491,70	521.491,70	0,00
369030/19	KOMMUNALSTEUER GLINZENDORF	0,00	124.298,57	124.298,57	0,00
369030/22	KOMMUNALSTEUER GROSSHOFEN	0,00	34.941,13	34.941,13	0,00
369030/35	KOMMUNALSTEUER MARCHEGG	0,00	198.768,81	198.768,81	0,00
369030/36	KOMMUNALSTEUER MARKGRAFNEUSIEDL	0,00	752.904,55	752.904,55	0,00
369030/54	KOMMUNALSTEUER SPANNBERG	0,00	158.362,91	158.362,91	0,00
369030/65	KOMMUNALSTEUER WEIDEN	0,00	246.488,95	246.488,95	0,00
369100/1	VERRECHNUNGSKONTO GEMEINDE ADERKLAA	1.799,42	262.971,38	252.897,59	11.873,21

## Einzelnachweis der finanzierungswirksamen Vorschuss- und Verwahrgeldkonten

(inkl. anteiliger Kundenforderungen und Lieferantenverbindlichkeiten)

Konto	Kontenbezeichnung	Stand 31.12.2024	Umsatz Soll	Umsatz Haben	Stand 31.12.2025
<b>Veränderung der nicht voranschlagswirksamen Verbindlichkeiten</b>					
369100/13	VERRECHNUNGSKONTO GEMEINDE ECKARTSAU	25.390,72	148.738,00	155.789,83	18.338,89
369100/14	VERRECHNUNGSKONTO GEMEINDE ENGELHARTSTETTEI	92.565,33	1.806.182,39	1.823.563,17	75.184,55
369100/19	VERRECHNUNGSKONTO GEMEINDE GLINZENDORF	32.348,51	121.812,60	146.643,21	7.517,90
369100/22	VERRECHNUNGSKONTO GROßHOFEN	0,00	80.060,38	73.918,81	6.141,57
369100/35	VERRECHNUNGSKONTO GEMEINDE MARCHEGG	52.924,13	1.662.753,06	1.655.571,50	60.105,69
369100/36	VERRECHNUNGSKONTO MARKGRAFNEUSIEDL	0,00	1.132.700,69	1.027.927,97	104.772,72
369100/5	VERRECHNUNGSKONTO GEMEINDE BAD PIRAWARTH	10.304,22	1.064.279,64	1.069.291,88	5.291,98
369100/54	VERRECHNUNGSKONTO GEMEINDE SPANNBERG	25.424,14	625.475,70	627.412,57	23.487,27
369100/65	VERRECHNUNGSKONTO GEMEINDE WEIDEN	37.983,20	844.128,25	852.021,11	30.090,34
369200	PERSONALVERTRETUNGSUMLAGE	3,48	1.484,05	1.487,53	0,00
379000	FINANZAMT ZAHLLAST	0,00	1.120.044,07	1.120.044,07	0,00
379099	AUSZAHLUNG DER BEZUEGE	9.335,65	862.470,58	871.806,23	0,00
	<b>Summe</b>	<b>357.936,39</b>	<b>21.157.310,51</b>	<b>21.096.283,45</b>	<b>418.963,45</b>



Dienstpostenplan



# DIENSTPOSTENPLAN 2025

Verwendungszweig (NÖ GBedG 2025)	Verwendung (NÖ GBedG 2025)	Bezeichnung des Dienstzweiges (NÖ GVBG)	Dienstzweig Nr. (NÖ GVBG)	Tätigkeitsprofil (NÖ GBedG 2025)	Zahl der Dienstposten	Verwendungs- bzw. Entlohnungsgruppe		Funktionsdienstposten					Hinweis	
						(NÖ GVBG)	(NÖ GBedG 2025)	Zahl der Funktionsdienstposten	Art des Funktionsdienstpostens (§ 2 Abs. 3 lit. a d GBDO)	(§ 6 Abs. 3 Z 1-4 NÖ GbedG 2025)	Bezeichnung	Funktionsgruppe (NÖ GVBG) (NÖ GBedG 2025)		Personalzulage
<b>Leitung</b>														
Verwaltungsdienst	Höherer Dienst	Höherer Verwaltungsdienst	44	4.3.	1	7	V3	1	a)	1.	Geschäftsführer	11	FL3	✓
Verwaltungsdienst	Höherer Dienst	Höherer Verwaltungsdienst	44	4.3.	1	7	V3	1	c)	3.	Geschäftsführer-Stellvertreter	9	FE3	
<b>Allgemeine Verwaltung</b>														
Verwaltungsdienst	Höherer Dienst	Höherer Verwaltungsdienst	44	4.3.	1	7	V3							
Verwaltungsdienst	Gehobener Dienst	Gehobener Verwaltungsdienst	56	4.2.	1	6	V2							
Verwaltungsdienst	Fachdienst	Verwaltungsfachdienst	71	4.1.	9	5	V1	1	c)	3.	Kassenverwalter	7	FE1	
Technischer Dienst	Fachdienst	Facharbeiter	2	3.1.	1	5	T1							
Hilfsdienst	Hilfsdienst	Hilfsdienst	17	1.1.	2	1	A1							
<b>Bauhof / Wertstoffzentren</b>														
Technischer Dienst	Fachdienst	Facharbeiter	2	3.1.	2	5	T1							
Assistenzdienst	Assistenzdienst	Mittlerer Wirtschaftsdienst	86	2.3.	2	4	A2							
Assistenzdienst	Assistenzdienst	Angelernter Arbeiter	11	2.1.	3	3	A2							
Hilfsdienst	Hilfsdienst	Hilfsdienst mit einschlägigen Vorkenntnissen	15	1.1.	1	2	A1							



Nachweis über Personalaufwand VRV2015



Gruppe	Abschnitt	Ansatz	Vertragsbedienstete I 510000 - 510999	Vertragsbedienstete II 511000 - 511999	Angestellte nicht ganzjährig beschäftigt 522000 - 522999	Arbeiter nicht ganzjährig beschäftigt 523000 - 523999	Nebengebühren und Geldaushilfen 560000 - 569999	DGB für Finanzamt (FLAB) 580000 - 580999	Leistungen aus der Selbstträgerschaft 582000 - 582999	Gesamtsumme
0	00	000000 GEMEINDEVERTRETUNG					25.451,28			25.451,28
		<b>Summe Gruppe 0</b>					<b>25.451,28</b>			<b>25.451,28</b>
5	52	522000 REINHALTUNG DER LUFT	20.769,14	14.787,31			1.353,16	522,79	6.738,95	44.171,35
		<b>Summe Gruppe 5</b>	<b>20.769,14</b>	<b>14.787,31</b>			<b>1.353,16</b>	<b>522,79</b>	<b>6.738,95</b>	<b>44.171,35</b>
8	85	852000 MÜLLBESEITIGUNG A L L G E M E I N	585.502,04	8.195,31		6.427,41	36.885,97	15.514,54	106.007,71	758.532,98
		852800 MÜLLBESEITIGUNG B A U H O F		252.313,84	2.895,67	5.723,11	32.112,97	9.247,12	60.075,02	362.367,73
		<b>Summe Gruppe 8</b>	<b>585.502,04</b>	<b>260.509,15</b>	<b>2.895,67</b>	<b>12.150,52</b>	<b>68.998,94</b>	<b>24.761,66</b>	<b>166.082,73</b>	<b>1.120.900,71</b>
9	90	900000 ABGABENEINHEBUNG	136.178,72		1.731,33		11.435,47	4.377,71	26.579,87	180.303,10
		<b>Summe Gruppe 9</b>	<b>136.178,72</b>		<b>1.731,33</b>		<b>11.435,47</b>	<b>4.377,71</b>	<b>26.579,87</b>	<b>180.303,10</b>
		<b>Summe gesamt</b>	<b>742.449,90</b>	<b>275.296,46</b>	<b>4.627,00</b>	<b>12.150,52</b>	<b>107.238,85</b>	<b>29.662,16</b>	<b>199.401,55</b>	<b>1.370.826,44</b>



Querschnitt (Anlage 5b)



RQS-Pos.	Zuordnung MVAG bzw. VHH-Code	Bezeichnung	Anmerkungen	Gesamt-Haushalt	Haushalt ohne Quasi-KG	Quasi-KG <sup>2</sup>
<b>Mittelaufbringung (Erträge bzw. Einzahlungen und erhaltene Kapitaltransfers)</b>						
10	3111	Einzahlungen aus eigenen Abgaben		56.149,77	56.149,77	0,00
11	2112	Erträge aus Ertragsanteilen		0,00	0,00	0,00
12	2113, 2114, 2115	Erträge aus Gebühren, Leistungen, Besitz und wirtschaftlicher Tätigkeit		14.386.291,08	165.412,43	14.220.878,65
13	2116	Erträge aus Veräußerungen und sonstige Erträge	ohne Gruppe (Konto) 806, 807, 899	242.193,41	1.553,67	240.639,74
14	2117	Nicht finanzierungswirksame operative Erträge	ohne Gruppe (Konto) 817, 819, 891	0,00	0,00	0,00
15	212x	Erträge aus Transfers	ohne Gruppe (Konto) 813	330.383,25	330.383,25	0,00
16	213x	Finanzerträge	ohne Gruppe (Konto) 818, 821, 825, 826	150.627,10	150.627,10	0,00
17	131x	Erhaltene Kapitaltransfers (VHH Zugang)		7.800,00	0,00	7.800,00
19	<b>Summe 1 (Mittelaufbringung bereinigt)<sup>3</sup></b>			<b>15.173.444,61</b>	<b>704.126,22</b>	<b>14.469.318,39</b>
<b>Mittelverwendung (Aufwendungen)</b>						
20	2211, 2212, 2213	Finanzierungswirksamer Personalaufwand		1.402.067,78	254.580,38	1.147.487,40
21	2221 - 2225	Finanzierungswirksamer Sachaufwand	ohne Gruppe (Konto) 799	12.038.325,43	361.678,10	11.676.647,33
22	2226	Verluste aus dem Abgang von Anlagevermögen, Rückstellungen für ausstehende Rechnungen	nur Gruppe (Konto) 683, 688	0,00	0,00	0,00
23	223x	Transferaufwand	ohne Gruppe (Konto) 696, 761	36.657,84	36.657,84	0,00
24	224x	Finanzaufwand	ohne Gruppe (Konto) 652, 654, 682, 694, 697, 699	65.027,76	16.114,43	48.913,33
29	<b>Summe 2 (Mittelverwendung bereinigt)<sup>3</sup></b>			<b>13.542.078,81</b>	<b>669.030,75</b>	<b>12.873.048,06</b>
<b>Vermögensbildung (Sachanlagevermögen), inkl. Vorräte</b>						
30	1010, 102x	Immaterielle Vermögenswerte und Sachanlagen (VHH Zugang) <sup>4</sup>	ohne Gruppe (Konto) 090-098, 280	118.052,10	14.797,78	103.254,32
31	1010, 102x	Immaterielle Vermögenswerte und Sachanlagen (VHH Abgang) <sup>4</sup>	ohne Gruppe (Konto) 090-098, 280; Abgang mit Minus erfassen	0,00	0,00	0,00
32	1141	Vorräte (Saldo) (VHH Zugang - Abgang)		0,00	0,00	0,00
39	<b>Summe 3 (Vermögensbildung bereinigt)<sup>3</sup></b>			<b>118.052,10</b>	<b>14.797,78</b>	<b>103.254,32</b>
49	<b>Saldo = Summe 1 - Summe 2 - Summe 3</b>			<b>1.513.313,70</b>	<b>20.297,69</b>	<b>1.493.016,01</b>

RQS-Pos.	Zuordnung MVAG bzw. VHH-Code	Bezeichnung	Anmerkungen	Gesamt-Haushalt	Haushalt ohne Quasi-KG	Quasi-KG <sup>2</sup>
<b>Überrechnung Quasi-Kapitalgesellschaften (Quasi-KG) gemäß ESVG</b>						
50	2301, 2116	Entnahmen von Haushaltsrücklagen	nur Gruppe (Konto) 893, 894, 895, 899	n.a.	n.a.	49.288,52
51	2401, 2225	Zuweisungen an Haushaltsrücklagen	nur Gruppe (Konto) 793, 794, 795, 799	n.a.	n.a.	-49.288,52
52	332x	Einzahlungen aus der Rückzahlung von Darlehen sowie gewährten Vorschüssen	ohne Gruppe (Konto) 280-282	n.a.	n.a.	0,00
53	342x	Auszahlungen aus der Gewährung von Darlehen sowie gewährten Vorschüssen	ohne Gruppe (Konto) 280-282	n.a.	n.a.	0,00
54	351x	Einzahlungen aus der Aufnahme von Finanzschulden		n.a.	n.a.	0,00
55	361x	Auszahlungen aus der Tilgung von Finanzschulden		n.a.	n.a.	-53.333,34
56	333x	Erhaltene Kapitaltransfers (Einzahlungen)		n.a.	n.a.	7.800,00
57	131x	Erhaltene Kapitaltransfers (VHH Zugang)		n.a.	n.a.	-7.800,00
59	<b>Überrechnung Quasi-KG Summe aus Position 49 (Quasi-KG) und Position 50 bis 57 (Quasi-KG)</b>			<b>n.a.</b>	<b>n.a.</b>	<b>1.439.682,67</b>
60	<b>Finanzierungssaldo („vorläufiges Maastricht-Ergebnis“) <sup>1</sup> Summe aus Position 49 (Haushalt ohne Quasi-KG) und Position 59 (Quasi-KG)</b>			<b>n.a.</b>	<b>1.459.980,36</b>	<b>n.a.</b>
61	<b>Erläuterungen der Gebietskörperschaft (optional)</b>					

1) Der Finanzierungssaldo gemäß Pos. 60 kann vom Beitrag der Gemeinde zum Maastricht-Saldo abweichen. Entsprechend den Bestimmungen des Artikel 14 Abs. 2 lit. b Z. 1 iVm Artikel 15 Abs. 1 Österreichischer Stabilitätspakt sind die Daten der Gemeinden (außer Wien) zusammengefasst durch das Land an Statistik Austria zu melden, das ausgewiesene Einzelergebnis der Gemeinde hat nur bedingte Aussagekraft für das Gesamtergebnis der Haushaltskoordinierung.

2) Quasi-Kapitalgesellschaften außerhalb des Sektors Staat gemäß ESVG (Ansatz 85-86).

3) Mittelaufbringung und -verwendung sowie Vermögensbildung bereinigt näherungsweise im Sinne der Einnahmen und Ausgaben gemäß ESVG.

4) VHH Zugang/Abgang der Vermögensrechnung gemäß Anlage 6g - Anlagenspiegel

Erläuterung Abweichung gegenüber  
Ergebnis- und Finanzierungsvoranschlag



Haushaltskonto	Bezeichnung	HH	Buchungen	- Voranschlag	- Übertragung	= Abweichung	Betrag	Beschluss und Begründung
<b>Mittelaufbringung</b>	<b>Abweichung über 3.500,00 und mehr als 15,00%</b>							
<b>032000</b>	<b>EICH- UND VERMESSUNGSWESEN WEB-GIS</b>							
2/032000+810000	KOSTENERSÄTZE GEMEINDEN	EHH	22.680,32	18.500,00	0,00	4.180,32	4.180,32	31.12.2025 neuer Vertrag für Abrechnung -> höherer Kostenbeitrag
	KOSTENERSÄTZE GEMEINDEN	FHH	25.371,76	18.500,00	0,00	6.871,76	6.871,76	31.12.2025 neuer Vertrag für Abrechnung -> höherer Kostenbeitrag
<b>529000</b>	<b>ENERGIEEFFIZIENZ</b>							
2/529000+862000	KOSTENBEITRÄGE GEMEINDEN	EHH	43.702,40	38.000,00	0,00	5.702,40	5.702,40	31.12.2025 Gemeinde-Abrechnung von 2024 wurden teilweise erst 2025 überwiesen
	KOSTENBEITRÄGE GEMEINDEN	FHH	50.342,40	38.000,00	0,00	12.342,40	12.342,40	31.12.2025 Gemeinde-Abrechnung von 2024 wurden teilweise erst 2025 überwiesen
<b>852000</b>	<b>MÜLLBESEITIGUNG ALLGEMEIN</b>							
2/852000+828000	RUECKERSAETZE VON AUSGABEN	EHH	24.547,34	12.000,00	0,00	12.547,34	12.547,34	31.12.2025 Entgeltfortzahlungen durch AUVA für Krankenstände 2023 und 2024 nachgefordert
	RUECKERSAETZE VON AUSGABEN	FHH	24.547,34	12.000,00	0,00	12.547,34	12.547,34	31.12.2025 Entgeltfortzahlungen durch AUVA für Krankenstände 2023 und 2024 nachgefordert
2/852000+829000	VERAEUSSERUNGEN	EHH	8.279,66	15.000,00	0,00	-6.720,34	-6.720,34	31.12.2025 weniger defekte Mülltonnen
	VERAEUSSERUNGEN	FHH	8.172,80	15.000,00	0,00	-6.827,20	-6.827,20	31.12.2025 weniger defekte Mülltonnen
2/852000+891000	SONSTIGE WERTAUFGHOLUNGEN / BESTANDSVERMEHRUNGEN AM KURZ- u. LANGFRISTIGEN VERMÖGEN	EHH	23.455,90	70.000,00	0,00	-46.544,10	-46.544,10	31.12.2025 weniger Tonnen zugekauft als kalkuliert
<b>852004</b>	<b>WERTSTOFF-ZENTRUM 2</b>							
6/852004+346000	INVESTITIONSDARLEHEN VON FINANZUNTERNEHMEN	FHH	0,00	500.000,00	0,00	-500.000,00	-500.000,00	31.12.2025 kein Darlehen aufgenommen
6/852004+899000	ZUFÜHRUNG VON OPERATIVER GEBARUNG	EHH	49.288,52	0,00	0,00	49.288,52	49.288,52	31.12.2025 statt Darlehen

Haushaltskonto	Bezeichnung	HH	Buchungen	- Voranschlag	- Übertragung	= Abweichung	Betrag	Beschluss und Begründung
<b>852005</b>	<b>WERTSTOFF-ZENTRUM 3</b>							
6/852005+899000	ZUFÜHRUNG VON OPERATIVER GEBARUNG	EHH	0,00	10.000,00	0,00	-10.000,00	-10.000,00	31.12.2025 Bau noch nicht begonnen
<b>852040</b>	<b>MÜLLBESEITIGUNG P A P I E R</b>							
2/852040+810000	ALTPAPIERERLÖSE	EHH	500.249,67	300.000,00	0,00	200.249,67	200.249,67	31.12.2025 höherer Altpapier-Preis
	ALTPAPIERERLÖSE	FHH	513.425,91	300.000,00	0,00	213.425,91	213.425,91	31.12.2025 höherer Altpapier-Preis
2/852040+810100	KOSTENERSATZ SYSTEME	EHH	746.712,31	450.000,00	0,00	296.712,31	296.712,31	31.12.2025 viele Kartonagen im Altpapier -> höherer Kostenersatz
	KOSTENERSATZ SYSTEME	FHH	705.968,73	450.000,00	0,00	255.968,73	255.968,73	31.12.2025 viele Kartonagen im Altpapier -> höherer Kostenersatz
<b>852050</b>	<b>MÜLLBESEITIGUNG G L A S</b>							
2/852050+810500	ABGELTUNG GLAS IM RM, ZUKAUF II	EHH	0,00	20.000,00	0,00	-20.000,00	-20.000,00	31.12.2025 keine Abgeltung für Glas im Restmüll
	ABGELTUNG GLAS IM RM, ZUKAUF II	FHH	0,00	20.000,00	0,00	-20.000,00	-20.000,00	31.12.2025 keine Abgeltung für Glas im Restmüll
<b>852060</b>	<b>MÜLLBESEITIGUNG K U N S T S T O F F</b>							
2/852060+810300	KOSTENERSATZ VERPACK.VO	EHH	386.984,88	300.000,00	0,00	86.984,88	86.984,88	31.12.2025 höhere Vergütungen als kalkuliert
	KOSTENERSATZ VERPACK.VO	FHH	396.556,78	300.000,00	0,00	96.556,78	96.556,78	31.12.2025 höhere Vergütungen als kalkuliert
2/852060+810500	ZUKAUF II	EHH	95.341,85	30.000,00	0,00	65.341,85	65.341,85	31.12.2025 Aufrollung f. 2024
	ZUKAUF II	FHH	98.485,45	30.000,00	0,00	68.485,45	68.485,45	31.12.2025 Aufrollung f. 2024
<b>852070</b>	<b>MÜLLBESEITIGUNG M E T A L L</b>							
2/852070+808000	ERTRAEKNISSE AUS ALTSTOFFVERWERTUNG	EHH	184.800,98	125.000,00	0,00	59.800,98	59.800,98	31.12.2025 zu niedrig kalkuliert
	ERTRAEKNISSE AUS ALTSTOFFVERWERTUNG	FHH	172.697,54	125.000,00	0,00	47.697,54	47.697,54	31.12.2025 zu niedrig kalkuliert

Haushaltskonto	Bezeichnung	HH	Buchungen	- Voranschlag	- Übertragung	= Abweichung	Betrag	Beschluss und Begründung
<b>852080</b>	<b>MÜLLBESEITIGUNG TIERKÖRPERSAMMLG</b>							
2/852080+816000	KOSTENBEITRÄGE LRG	EHH	16.627,64	9.000,00	0,00	7.627,64	7.627,64	31.12.2025 höhere Betriebs- und Kostenzuschuss als angenommen
	KOSTENBEITRÄGE LRG	FHH	16.627,64	9.000,00	0,00	7.627,64	7.627,64	31.12.2025 höhere Betriebs- und Kostenzuschuss als angenommen
<b>852090</b>	<b>MÜLLBESEITIGUNG P R O S A</b>							
2/852090+810000	PROSA EINNAHMEN	EHH	19.710,31	26.000,00	0,00	-6.289,69	-6.289,69	31.12.2025 weniger Problemstoffe verrechnet
	PROSA EINNAHMEN	FHH	20.046,45	26.000,00	0,00	-5.953,55	-5.953,55	31.12.2025 weniger Problemstoffe verrechnet
<b>852100</b>	<b>MÜLLBESEITIGUNG G E W E R B E</b>							
2/852100+810300	ALTPAPIER GEWERBE	EHH	55.378,83	40.000,00	0,00	15.378,83	15.378,83	31.12.2025 höhere Tonnenanzahl
	ALTPAPIER GEWERBE	FHH	55.455,25	40.000,00	0,00	15.455,25	15.455,25	31.12.2025 höhere Tonnenanzahl
<b>852110</b>	<b>MÜLLBESEITIGUNG H O L Z</b>							
2/852110+810000	EINNAHMEN ALTHOLZVERKAUF	EHH	125.088,17	80.000,00	0,00	45.088,17	45.088,17	31.12.2025 größere Menge als kalkuliert
	EINNAHMEN ALTHOLZVERKAUF	FHH	121.249,29	80.000,00	0,00	41.249,29	41.249,29	31.12.2025 größere Menge als kalkuliert
<b>852120</b>	<b>MÜLLBESEITIGUNG E A G</b>							
2/852120+810000	EINNAHMEN AUS EAG	EHH	123.681,22	90.000,00	0,00	33.681,22	33.681,22	31.12.2025 höhere Sammelmenge
	EINNAHMEN AUS EAG	FHH	132.106,35	90.000,00	0,00	42.106,35	42.106,35	31.12.2025 höhere Sammelmenge
<b>852130</b>	<b>MÜLLBESEITIGUNG S O N S T I G E S</b>							
2/852130+810000	ERLÖSE ALTSPEISEÖL/NÖLI	EHH	50.700,67	30.000,00	0,00	20.700,67	20.700,67	31.12.2025 höhere Erlöse für 2025 als angenommen -> Zahlung erfolgte erst 2026
2/852130+810100	ERLÖSE v. ALTKLEIDERSAMMLUNG	EHH	0,00	20.000,00	0,00	-20.000,00	-20.000,00	31.12.2025 seit 2025 keine Erlösausschüttung durch HUMANA

Haushaltskonto	Bezeichnung	HH	Buchungen	- Voranschlag	- Übertragung	= Abweichung	Betrag	Beschluss und Begründung
2/852130+810100	ERLÖSE v. ALTKLEIDERSAMMLUNG	FHH	6.494,00	20.000,00	0,00	-13.506,00	-13.506,00	31.12.2025 seit 2025 keine Erlösausschüttung durch HUMANA
<b>852501</b>	<b>WERTSTOFFSAMMELZENTRUM SCHÖNKIRCHEN-REYERSDORF</b>							
2/852501+301000	KAPITALTRANSFERS VON LÄNDERN	FHH	7.800,00	0,00	0,00	7.800,00	7.800,00	31.12.2025 Förderung für PV-Anlage
<b>910000</b>	<b>GELDVERKEHR</b>							
2/910000+823000	ZINSEN	EHH	61.673,65	50.000,00	0,00	11.673,65	11.673,65	31.12.2025 höhere Zinsen als angenommen
	ZINSEN	FHH	61.982,41	50.000,00	0,00	11.982,41	11.982,41	31.12.2025 höhere Zinsen als angenommen
<b>912000</b>	<b>RÜCKLAGEN</b>							
2/912000+823000	ZINSEN RL	EHH	83.659,45	45.000,00	0,00	38.659,45	38.659,45	31.12.2025 höhere Zinsen als angenommen
	ZINSEN RL	FHH	83.659,45	45.000,00	0,00	38.659,45	38.659,45	31.12.2025 höhere Zinsen als angenommen
2/912000+895019	Entnahmen der Eröffnungsbilanzrücklage	EHH	241.729,39	0,00	0,00	241.729,39	241.729,39	31.12.2025 Entnahme Eröffnungsbilanzrücklage
<b>920000</b>	<b>AUSSCHLIESSLICHE GEMEINDEABGABEN</b>							
2/920000+849000	NEBENANSPRÜCHE (MAHNGB., SÄUMNISZUSCHL)	EHH	25.554,65	20.000,00	0,00	5.554,65	5.554,65	31.12.2025 mehr Mahnungen als kalkuliert
	NEBENANSPRÜCHE (MAHNGB., SÄUMNISZUSCHL)	FHH	26.293,42	20.000,00	0,00	6.293,42	6.293,42	31.12.2025 mehr Mahnungen als kalkuliert
2/920000+849100	NEBENGEBÜHREN EXEKUTION	FHH	29.536,20	20.000,00	0,00	9.536,20	9.536,20	31.12.2025 mehr Exekutionen als kalkuliert
	<b>Summe Mittelaufbringung Ergebnishaushalt</b>		<b>2.889.847,81</b>	<b>1.798.500,00</b>	<b>0,00</b>	<b>1.091.347,81</b>	<b>1.091.347,81</b>	
	<b>Summe Mittelaufbringung Finanzierungshaushalt</b>		<b>2.556.819,17</b>	<b>2.208.500,00</b>	<b>0,00</b>	<b>348.319,17</b>	<b>348.319,17</b>	
<b>Mittelverwendung</b>	<b>Abweichung über 3.500,00 und mehr als 15,00%</b>							
<b>000000</b>	<b>GEMEINDEVERTRETUNG</b>							
1/000000-563000	AUFWANDENTSCHÄDIGUNGE N VORSTAND	EHH	25.451,28	21.400,00	0,00	4.051,28	4.051,28	31.12.2025 Aufrollung bei Obmänner 2024 -> zu geringer Wert angenommen

Haushaltskonto	Bezeichnung	HH	Buchungen	- Voranschlag	- Übertragung	= Abweichung	Betrag	Beschluss und Begründung
1/000000-563000	AUFWANDESENTSCHÄDIGUNG N VORSTAND	FHH	25.451,28	21.400,00	0,00	4.051,28	4.051,28	31.12.2025 Aufrollung bei Obmänner 2024 -> zu geringer Wert angenommen
<b>015000</b>	<b>ÖFFENTLICHKEITSARBEIT</b>							
1/015000-457000	DRUCK GVU-NACHRICHTEN	FHH	17.236,10	29.800,00	0,00	-12.563,90	-12.563,90	31.12.2025 Abfuhrkalender und Nachrichten f. 4. Quartal 2026 bezahlt
1/015000-728100	INSERATE, DRUCK, DIVERSE ÖFFENTLICHKEITSARBEIT	EHH	27.779,22	35.000,00	0,00	-7.220,78	-7.220,78	31.12.2025 geringere Ausgaben als geplant
	INSERATE, DRUCK, DIVERSE ÖFFENTLICHKEITSARBEIT	FHH	28.524,08	35.000,00	0,00	-6.475,92	-6.475,92	31.12.2025 geringere Ausgaben als geplant
1/015000-728200	FLURREINIGUNG	EHH	10.903,36	25.000,00	0,00	-14.096,64	-14.096,64	31.12.2025 Rechnung Umweltverbände 2024 in Rechnung gestellt
	FLURREINIGUNG	FHH	21.003,33	25.000,00	0,00	-3.996,67	-3.996,67	31.12.2025 Rechnung Umweltverbände 2024 in Rechnung gestellt
1/015000-728300	ANKAUF GIVE-AWAYS u. SAUBERHAFTE FESTE	EHH	698,70	20.600,00	0,00	-19.901,30	-19.901,30	31.12.2025 geringerer Bedarf als geplant
	ANKAUF GIVE-AWAYS u. SAUBERHAFTE FESTE	FHH	3.407,70	20.600,00	0,00	-17.192,30	-17.192,30	31.12.2025 geringerer Bedarf als geplant
<b>032000</b>	<b>EICH- UND VERMESSUNGSWESEN WEB-GIS</b>							
1/032000-728000	INTERNETDIENST WEBGIS	EHH	22.251,36	18.500,00	0,00	3.751,36	3.751,36	31.12.2025 neuer Wartungsvertrag
	INTERNETDIENST WEBGIS	FHH	22.251,36	18.500,00	0,00	3.751,36	3.751,36	31.12.2025 neuer Wartungsvertrag
<b>060000</b>	<b>BEITR.AN VERB.,VEREINE U.ORGANISATIONEN</b>							
1/060000-726000	BEITRÄGE AN VERB.,VEREINE UND ORGAN.	EHH	47.307,50	58.000,00	0,00	-10.692,50	-10.692,50	31.12.2025 zu hoch kalkuliert
	BEITRÄGE AN VERB.,VEREINE UND ORGAN.	FHH	47.492,50	58.000,00	0,00	-10.507,50	-10.507,50	31.12.2025 zu hoch kalkuliert
<b>522000</b>	<b>REINHALTUNG DER LUFT</b>							
1/522000-510000	BEZÜGE VB I	EHH	20.769,14	13.300,00	0,00	7.469,14	7.469,14	31.12.2025 neue Arbeitsverteilung -> Ausscheidung Mitarbeiter/in
	BEZÜGE VB I	FHH	20.769,14	13.300,00	0,00	7.469,14	7.469,14	31.12.2025 neue Arbeitsverteilung -> Ausscheidung Mitarbeiter/in

Haushaltskonto	Bezeichnung	HH	Buchungen	- Voranschlag	- Übertragung	= Abweichung	Betrag	Beschluss und Begründung
1/522000-511000	BEZÜGE DER VERTRAGSBEDIENSTETEN IN HANDWERKLICHER VERWENDUNG	EHH	14.787,31	20.400,00	0,00	-5.612,69	-5.612,69	31.12.2025 neue Arbeitsverteilung -> Ausscheidung Mitarbeiter/in
	BEZÜGE DER VERTRAGSBEDIENSTETEN IN HANDWERKLICHER VERWENDUNG	FHH	14.787,31	20.400,00	0,00	-5.612,69	-5.612,69	31.12.2025 neue Arbeitsverteilung -> Ausscheidung Mitarbeiter/in
<b>852000</b>	<b>MÜLLBESEITIGUNG ALLGEMEIN</b>							
1/852000-070000	SOFTWARE	FHH	0,00	13.000,00	0,00	-13.000,00	-13.000,00	31.12.2025 mobiler Wirtschaftshof geplant
1/852000-400000	GERINGWERTIGE WIRTSCHAFTSGÜTER (GWG)	EHH	71.901,81	155.000,00	0,00	-83.098,19	-83.098,19	31.12.2025 weniger Mülltonnen zugekauft als geplant
	GERINGWERTIGE WIRTSCHAFTSGÜTER (GWG)	FHH	71.901,81	155.000,00	0,00	-83.098,19	-83.098,19	31.12.2025 weniger Mülltonnen zugekauft als geplant
1/852000-413000	EINKAUF SAMMELHILFEN	EHH	12.305,17	16.400,00	0,00	-4.094,83	-4.094,83	31.12.2025 keine Altkleidersäcke gekauft
1/852000-457000	DRUCKWERKE	EHH	24.200,62	30.000,00	0,00	-5.799,38	-5.799,38	31.12.2025 Berechtigungskarten für WSZ Groß-Enzersdorf geplant, Bestellung erst 2026
	DRUCKWERKE	FHH	24.538,63	30.000,00	0,00	-5.461,37	-5.461,37	31.12.2025 Berechtigungskarten für WSZ Groß-Enzersdorf geplant, Bestellung erst 2026
1/852000-511000	BEZÜGE VB II	EHH	8.195,31	34.800,00	0,00	-26.604,69	-26.604,69	31.12.2025 Ausscheidung Mitarbeiter/in
	BEZÜGE VB II	FHH	8.195,31	34.800,00	0,00	-26.604,69	-26.604,69	31.12.2025 Ausscheidung Mitarbeiter/in
1/852000-523000	GELDBEZÜGE NICHT GANZJÄHRIG BESCHÄFTIGTER ARBEITER	EHH	6.427,41	0,00	0,00	6.427,41	6.427,41	31.12.2025 Ferialpraktikanten
	GELDBEZÜGE NICHT GANZJÄHRIG BESCHÄFTIGTER ARBEITER	FHH	6.427,41	0,00	0,00	6.427,41	6.427,41	31.12.2025 Ferialpraktikanten
1/852000-614000	INSTANDHALTUNG VON GEBÄUDEN	EHH	4.492,77	10.000,00	0,00	-5.507,23	-5.507,23	31.12.2025 keine größeren Reparaturarbeiten
	INSTANDHALTUNG VON GEBÄUDEN	FHH	4.492,77	10.000,00	0,00	-5.507,23	-5.507,23	31.12.2025 keine größeren Reparaturarbeiten
1/852000-640100	BERATUNGSKOSTEN	EHH	5.162,07	10.000,00	0,00	-4.837,93	-4.837,93	31.12.2025 zu hoch kalkuliert

Haushaltskonto	Bezeichnung	HH	Buchungen	- Voranschlag	- Übertragung	= Abweichung	Betrag	Beschluss und Begründung
1/852000-640100	BERATUNGSKOSTEN	FHH	5.189,57	10.000,00	0,00	-4.810,43	-4.810,43	31.12.2025 zu hoch kalkuliert
1/852000-670000	VERSICHERUNG	EHH	33.402,89	25.500,00	0,00	7.902,89	7.902,89	31.12.2025 neue Cyberversicherung
	VERSICHERUNG	FHH	33.402,89	25.500,00	0,00	7.902,89	7.902,89	31.12.2025 neue Cyberversicherung
1/852000-680000	PLANMÄSSIGE ABSCHREIBUNG	EHH	360.906,29	58.200,00	0,00	302.706,29	302.706,29	31.12.2025 zu niedrig kalkuliert
1/852000-720400	FÖRDERUNGEN - ASZ	EHH	0,00	12.000,00	0,00	-12.000,00	-12.000,00	31.12.2025 keine Förderungen für ASZ ausbezahlt
	FÖRDERUNGEN - ASZ	FHH	0,00	12.000,00	0,00	-12.000,00	-12.000,00	31.12.2025 keine Förderungen für ASZ ausbezahlt
1/852000-728000	ENTGELTE F.SONSTIGE LEISTUNGEN (FIRMEN)	EHH	99.990,71	63.000,00	0,00	36.990,71	36.990,71	31.12.2025 Ausschreibung Abfuhr Altpapier, Umstellung Server
	ENTGELTE F.SONSTIGE LEISTUNGEN (FIRMEN)	FHH	101.597,95	63.000,00	0,00	38.597,95	38.597,95	31.12.2025 Ausschreibung Abfuhr Altpapier, Umstellung Server
1/852000-728600	AUSRÜSTUNG ASZ	EHH	34.118,58	45.500,00	0,00	-11.381,42	-11.381,42	31.12.2025 geringerer Bedarf an Arbeitsbekleidung
	AUSRÜSTUNG ASZ	FHH	34.118,58	45.500,00	0,00	-11.381,42	-11.381,42	31.12.2025 geringerer Bedarf an Arbeitsbekleidung
1/852000-799000	ZUWEISUNG AN INVESTIVE GEBARUNG	EHH	49.288,52	10.000,00	0,00	39.288,52	39.288,52	31.12.2025 für WSZ 2 wurde Darlehen geplant, wurde nicht aufgenommen -> Zuweisung von operativer Gebarung
<b>852003</b>	<b>WERTSTOFF-ZENTRUM 1</b>							
1/852003-346000	TILGUNG DARLEHEN WERTSTOFF-ZENTRUM 1	FHH	53.333,34	86.000,00	0,00	-32.666,66	-32.666,66	31.12.2025 Darlehen bei Marchfelder Bank wurde Dez. 2024 vorzeitig zurückbezahlt
1/852003-650000	ZINSEN DARLEHEN WERTSTOFF-ZENTRUM 1	EHH	48.913,33	66.000,00	0,00	-17.086,67	-17.086,67	31.12.2025 Darlehen bei Marchfelder Bank wurde Dez. 2024 vorzeitig zurückbezahlt
	ZINSEN DARLEHEN WERTSTOFF-ZENTRUM 1	FHH	48.913,33	66.000,00	0,00	-17.086,67	-17.086,67	31.12.2025 Darlehen bei Marchfelder Bank wurde Dez. 2024 vorzeitig zurückbezahlt
<b>852004</b>	<b>WERTSTOFF-ZENTRUM 2</b>							
5/852004-061000	IM BAU BEFINDLICHE GEBÄUDE u. BAUTEN	FHH	49.288,52	500.000,00	0,00	-450.711,48	-450.711,48	31.12.2025 Bau noch nicht begonnen

Haushaltskonto	Bezeichnung	HH	Buchungen	- Voranschlag	- Übertragung	= Abweichung	Betrag	Beschluss und Begründung
1/852004-650000	ZINSEN DARLEHEN WERTSTOFF-ZENTRUM	EHH	0,00	5.000,00	0,00	-5.000,00	-5.000,00	31.12.2025 kein Darlehen aufgenommen
	ZINSEN DARLEHEN WERTSTOFF-ZENTRUM	FHH	0,00	5.000,00	0,00	-5.000,00	-5.000,00	31.12.2025 kein Darlehen aufgenommen
<b>852005</b>	<b>WERTSTOFF-ZENTRUM 3</b>							
5/852005-061000	IM BAU BEFINDLICHE ANLAGEN UND BAUTEN	FHH	0,00	10.000,00	0,00	-10.000,00	-10.000,00	31.12.2025 Bau noch nicht begonnen
<b>852020</b>	<b>MÜLLBESEITIGUNG S P E R R M Ü L L</b>							
1/852020-620000	TRANSPORT SPM MOBILE SAMMLUNG	EHH	141.660,28	170.000,00	0,00	-28.339,72	-28.339,72	31.12.2025 weniger mobile Sperrmüllsammlungen
	TRANSPORT SPM MOBILE SAMMLUNG	FHH	140.813,24	170.000,00	0,00	-29.186,76	-29.186,76	31.12.2025 weniger mobile Sperrmüllsammlungen
1/852020-620300	UMLADEKOSTEN SPM ASZ	EHH	43.622,11	37.000,00	0,00	6.622,11	6.622,11	31.12.2025 höhere Umladekosten als kalkuliert
	UMLADEKOSTEN SPM ASZ	FHH	43.622,11	37.000,00	0,00	6.622,11	6.622,11	31.12.2025 höhere Umladekosten als kalkuliert
1/852020-728000	VERBRENNUNG SPM MOBILE SAMMLUNG	EHH	83.525,51	135.000,00	0,00	-51.474,49	-51.474,49	31.12.2025 weniger mobile Sperrmüllsammlungen
	VERBRENNUNG SPM MOBILE SAMMLUNG	FHH	86.512,71	135.000,00	0,00	-48.487,29	-48.487,29	31.12.2025 weniger mobile Sperrmüllsammlungen
<b>852021</b>	<b>MÜLLBESEITIGUNG INERT / BAUSCHUTT</b>							
1/852021-620100	TRANSPORTKOSTEN INERT / BAUSCHUTT	EHH	95.907,22	80.000,00	0,00	15.907,22	15.907,22	31.12.2025 höhere Sammelmenge -> mehr Transporte
	TRANSPORTKOSTEN INERT / BAUSCHUTT	FHH	96.642,21	80.000,00	0,00	16.642,21	16.642,21	31.12.2025 höhere Sammelmenge -> mehr Transporte
<b>852040</b>	<b>MÜLLBESEITIGUNG P A P I E R</b>							
1/852040-720000	VERGÜTUNG AP AN SYSTEME	EHH	208.529,65	90.000,00	0,00	118.529,65	118.529,65	31.12.2025 hoher Altpapier-Preis, Aufrollung für 2024
	VERGÜTUNG AP AN SYSTEME	FHH	203.553,44	90.000,00	0,00	113.553,44	113.553,44	31.12.2025 hoher Altpapier-Preis, Aufrollung für 2024

Haushaltskonto	Bezeichnung	HH	Buchungen	- Voranschlag	- Übertragung	= Abweichung	Betrag	Beschluss und Begründung
<b>852060</b>	<b>MÜLLBESEITIGUNG K U N S T S T O F F</b>							
1/852060-413000	EINKAUF SAMMELHILFEN	EHH	31.990,89	150.000,00	0,00	-118.009,11	-118.009,11	31.12.2025 weniger gelbe Säcke zugekauft -> Pfandsystem
	EINKAUF SAMMELHILFEN	FHH	40.650,45	150.000,00	0,00	-109.349,55	-109.349,55	31.12.2025 weniger gelbe Säcke zugekauft -> Pfandsystem
1/852060-720300	KOSTENERSATZ GELBE SÄCKE	FHH	23.237,32	30.000,00	0,00	-6.762,68	-6.762,68	31.12.2025 weniger gelbe Säcke ausgegeben -> Pfandsystem, weniger Gemeinden verteilen selbst
<b>852070</b>	<b>MÜLLBESEITIGUNG M E T A L L</b>							
1/852070-620000	TRANSPORTE MOBILE SAMMLUNG	EHH	6.393,92	10.000,00	0,00	-3.606,08	-3.606,08	31.12.2025 weniger mobile Sperrmüllsammlungen
	TRANSPORTE MOBILE SAMMLUNG	FHH	6.393,92	10.000,00	0,00	-3.606,08	-3.606,08	31.12.2025 weniger mobile Sperrmüllsammlungen
<b>852100</b>	<b>MÜLLBESEITIGUNG G E W E R B E</b>							
1/852100-620200	TRANSPORTE BIO GASTRO	EHH	20.000,98	25.000,00	0,00	-4.999,02	-4.999,02	31.12.2025 Anzahl der Tonnen verringert
	TRANSPORTE BIO GASTRO	FHH	20.000,98	25.000,00	0,00	-4.999,02	-4.999,02	31.12.2025 Anzahl der Tonnen verringert
<b>852120</b>	<b>MÜLLBESEITIGUNG E A G</b>							
1/852120-620000	TRANSPORTE EAG	EHH	99.132,34	80.000,00	0,00	19.132,34	19.132,34	31.12.2025 Sammelmenge ist gestiegen
	TRANSPORTE EAG	FHH	98.984,15	80.000,00	0,00	18.984,15	18.984,15	31.12.2025 Sammelmenge ist gestiegen
<b>852131</b>	<b>WIDERRECHTLICHE ABLAGERUNGEN</b>							
1/852131-620000	TRANSPORTE	EHH	4.393,14	10.000,00	0,00	-5.606,86	-5.606,86	31.12.2025 weniger illegale Ablagerungen
	TRANSPORTE	FHH	4.101,79	10.000,00	0,00	-5.898,21	-5.898,21	31.12.2025 weniger illegale Ablagerungen
<b>852132</b>	<b>WINDSICHTER / FEHLWÜRFE</b>							
1/852132-620000	TRANSPORTE	EHH	2.903,52	8.600,00	0,00	-5.696,48	-5.696,48	31.12.2025 weniger Fehlwürfe im Bio

Haushaltskonto	Bezeichnung	HH	Buchungen	- Voranschlag	- Übertragung	= Abweichung	Betrag	Beschluss und Begründung
1/852132-620000	TRANSPORTE	FHH	2.812,23	8.600,00	0,00	-5.787,77	-5.787,77	31.12.2025 weniger Fehlwürfe im Bio
1/852132-728100	ENTSORGUNG	EHH	10.985,42	27.000,00	0,00	-16.014,58	-16.014,58	31.12.2025 weniger Fehlwürfe im Bio
	ENTSORGUNG	FHH	10.620,24	27.000,00	0,00	-16.379,76	-16.379,76	31.12.2025 weniger Fehlwürfe im Bio
<b>852501</b>	<b>WERTSTOFFSAMMELZENTRUM SCHÖNKIRCHEN-REYERSDORF</b>							
1/852501-010000	GEBÄUDE u. BAUTEN	FHH	8.610,28	0,00	0,00	8.610,28	8.610,28	31.12.2025 Zaunerhöhung
1/852501-020000	MASCHINEN UND MASCHINELLE ANLAGEN	FHH	12.388,94	0,00	0,00	12.388,94	12.388,94	31.12.2025 Zukauf Rasenmähertraktor und Kehrmaschine
1/852501-400000	GERINGWERTIGE WIRTSCHAFTSGÜTER (GWG)	EHH	219,73	5.000,00	0,00	-4.780,27	-4.780,27	31.12.2025 weniger geringwertige Anschaffungen als kalkuliert
	GERINGWERTIGE WIRTSCHAFTSGÜTER (GWG)	FHH	219,73	5.000,00	0,00	-4.780,27	-4.780,27	31.12.2025 weniger geringwertige Anschaffungen als kalkuliert
<b>852502</b>	<b>WERTSTOFFSAMMELZENTRUM II; GR.ENZERSDORF</b>							
1/852502-700000	BAURECHTSZINS	EHH	9.794,12	0,00	0,00	9.794,12	9.794,12	31.12.2025 auf gepachteten Grundstück darf nun gebaut werden
	BAURECHTSZINS	FHH	9.794,12	0,00	0,00	9.794,12	9.794,12	31.12.2025 auf gepachteten Grundstück darf nun gebaut werden
1/852502-728000	ENTGELTE FÜR SONSTIGE LEISTUNGEN	EHH	24.659,13	0,00	0,00	24.659,13	24.659,13	31.12.2025 Beratungs und Planungskosten
	ENTGELTE FÜR SONSTIGE LEISTUNGEN	FHH	24.659,13	0,00	0,00	24.659,13	24.659,13	31.12.2025 Beratungs und Planungskosten
<b>852800</b>	<b>MÜLLBESEITIGUNG B A U H O F</b>							
1/852800-569000	NEBENGEBÜHREN	EHH	26.953,30	20.500,00	0,00	6.453,30	6.453,30	31.12.2025 höhere Schmutz- und Gefahrenzulage als angenommen
	NEBENGEBÜHREN	FHH	26.953,30	20.500,00	0,00	6.453,30	6.453,30	31.12.2025 höhere Schmutz- und Gefahrenzulage als angenommen
1/852800-670000	KFZ-VERSICHERUNG	EHH	8.641,50	17.000,00	0,00	-8.358,50	-8.358,50	31.12.2025 Umstellung von Voll- auf Teilkasko
	KFZ-VERSICHERUNG	FHH	8.641,50	17.000,00	0,00	-8.358,50	-8.358,50	31.12.2025 Umstellung von Voll- auf Teilkasko

Haushaltskonto	Bezeichnung	HH	Buchungen	- Voranschlag	- Übertragung	= Abweichung	Betrag	Beschluss und Begründung
<b>900000</b>	<b>ABGABENEINHEBUNG</b>							
1/900000-042000	AMTS-, BETRIEBS- u. GESCHÄFTSAUSSTATTUNG	FHH	12.586,95	6.000,00	0,00	6.586,95	6.586,95	31.12.2025 Severumstellung, neue Laptops
1/900000-728000	ENTGELTE F.SONSTIGE LEISTUNGEN (FIRMEN)	EHH	17.768,75	9.000,00	0,00	8.768,75	8.768,75	31.12.2025 Severumstellung, Umstellung auf Elektronischen Akt
	ENTGELTE F.SONSTIGE LEISTUNGEN (FIRMEN)	FHH	17.570,00	9.000,00	0,00	8.570,00	8.570,00	31.12.2025 Severumstellung, Umstellung auf Elektronischen Akt
<b>912000</b>	<b>RÜCKLAGEN</b>							
1/912000-776000	K E S T	EHH	20.914,87	10.000,00	0,00	10.914,87	10.914,87	31.12.2025 höhere Zinsen als angenommen, daher auch höhere KEST
	K E S T	FHH	20.914,87	10.000,00	0,00	10.914,87	10.914,87	31.12.2025 höhere Zinsen als angenommen, daher auch höhere KEST
1/912000-795001	ZUWEISUNG AN ALLGEMEINE HAUSHALTSRÜCKLAGE	EHH	3.558,84	0,00	0,00	3.558,84	3.558,84	31.12.2025 Zinsen für 2025, Rücklagenkonto
<b>990000</b>	<b>ÜBERSCHÜSSE UND ABGÄNGE</b>							
1/990000-795077	Zuweisung an allgemeine Haushaltsrücklagen	EHH	1.445.247,44	0,00	0,00	1.445.247,44	1.445.247,44	31.12.2025 Zuführung Haushaltspotential Rücklage
<b>992000</b>	<b>AUSFÄLLE VON KASSENRESTEN</b>							
1/992000-691000	ABSCHREIB. UNEINBRINGL. FORDERUNGEN	EHH	28.687,56	5.000,00	0,00	23.687,56	23.687,56	24.04.2025 Ausbuchlisten lt. 234.Vorstandssitzung vom 12.2.2025 und lt. 235.Vorstandssitzung vom 24.4.2025
	ABSCHREIB. UNEINBRINGL. FORDERUNGEN	FHH	28.687,56	5.000,00	0,00	23.687,56	23.687,56	24.04.2025 Ausbuchlisten lt. 234.Vorstandssitzung vom 12.2.2025 und lt. 235.Vorstandssitzung vom 24.4.2025
	<b>Summe Mittelverwendung Ergebnishaushalt</b>		<b>3.264.743,57</b>	<b>1.642.700,00</b>	<b>0,00</b>	<b>1.622.043,57</b>	<b>1.622.043,57</b>	
	<b>Summe Mittelverwendung Finanzierungshaushalt</b>		<b>1.591.294,08</b>	<b>2.232.900,00</b>	<b>0,00</b>	<b>-641.605,92</b>	<b>-641.605,92</b>	



Seite	Inhalt
3	Vorbericht
9	Nachweis der liquiden Mittel (Kassenbestand)
13	Ergebnishaushalt Gesamt 1. Ebene (Anlage 1a) - interne Vergütungen enthalten
17	Finanzierungshaushalt Gesamt 1. Ebene (Anlage 1b) - interne Vergütungen enthalten
21	Ergebnishaushalt Gesamt 1. und 2. Ebene (Anlage 1a) - interne Vergütungen enthalten
25	Finanzierungshaushalt Gesamt 1. und 2. Ebene (Anlage 1b) - interne Vergütungen enthalten
33	Ergebnishaushalt Bereichsbudget 1. und 2. Ebene (Anlage 1a)
43	Finanzierungshaushalt Bereichsbudget 1. und 2. Ebene (Anlage 1b)
61	Vermögenshaushalt (Anlage 1c)
67	Nettovermögensveränderungsrechnung (Anlage 1d)
71	Haushaltspotential (aufbauend auf der Ergebnisrechnung)
77	Ergebnis- und Finanzierungsrechnung Detailnachweis
111	Nachweis der Investitionstätigkeit
117	Nachweis der sonstigen Investitionen (nur VC 2)
121	Nachweis Kundenforderungen
129	Nachweis Lieferantenverbindlichkeiten
137	Nachweis über Haushaltsrücklagen und Zahlungsmittelreserven (Anlage 6b)
141	Einzelnachweis über Finanzschulden und Schuldendienst (Anlage 6c)
147	Nachweis über haushaltsinterne Vergütungen (Anlage 6f)
151	Anlagenspiegel nach Ansatz (Anlage 6g)
155	Leasingspiegel (Anlage 6i)
159	Nachweis über aktive Finanzinstrumente (Anlage 6m)
163	Einzelnachweis über aktive Finanzinstrumente (Anlage 6n)
167	Rückstellungsspiegel (Anlage 6q)
171	Einzelnachweis über die nicht voranschlagswirksame Gebarung gemäß § 12 (Anlage 6t)
179	Dienstpostenplan
183	Nachweis über Personalaufwand VRV2015
187	Querschnitt (Anlage 5b)
191	Erläuterung Abweichung gegenüber Ergebnis- und Finanzierungsvoranschlag