

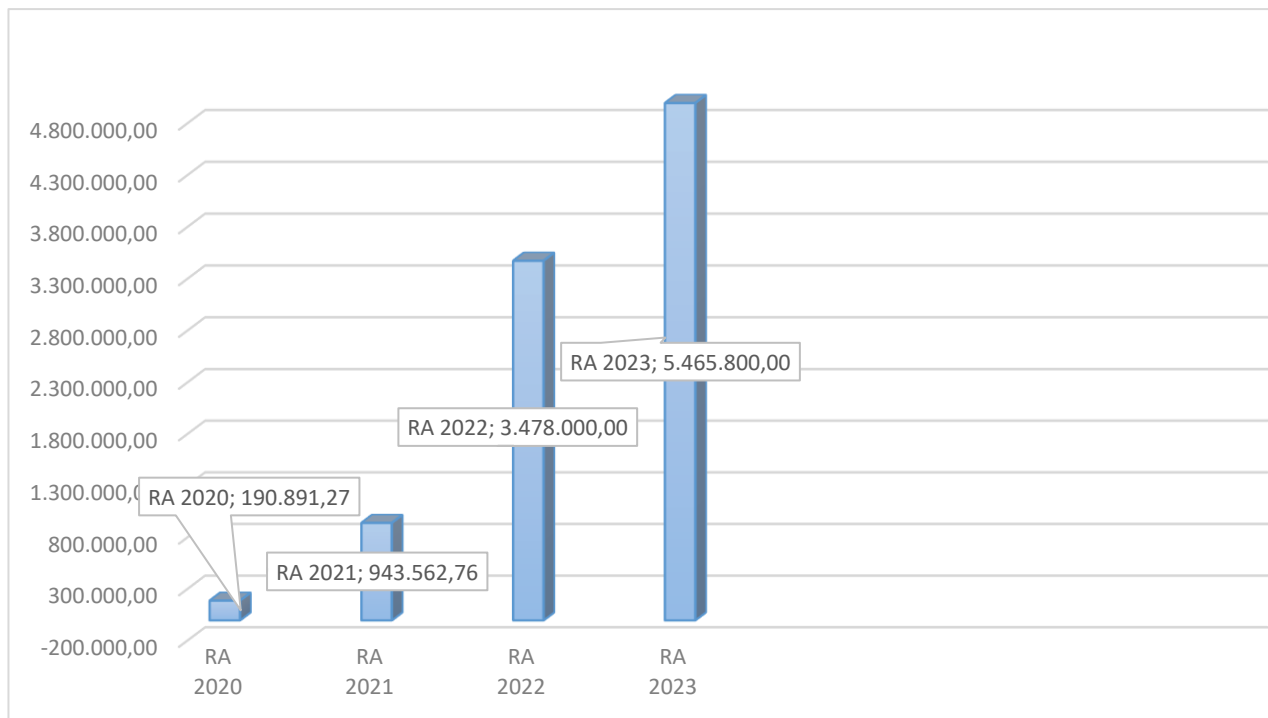


G. V. U. Bezirk Gänserndorf
Voranschlag 2025

Vorbericht
- interne Anlage b

Vorbericht zum Voranschlag 2025 gemäß § 3 der NÖ Gemeindehaushaltsverordnung (NÖ GHVO)

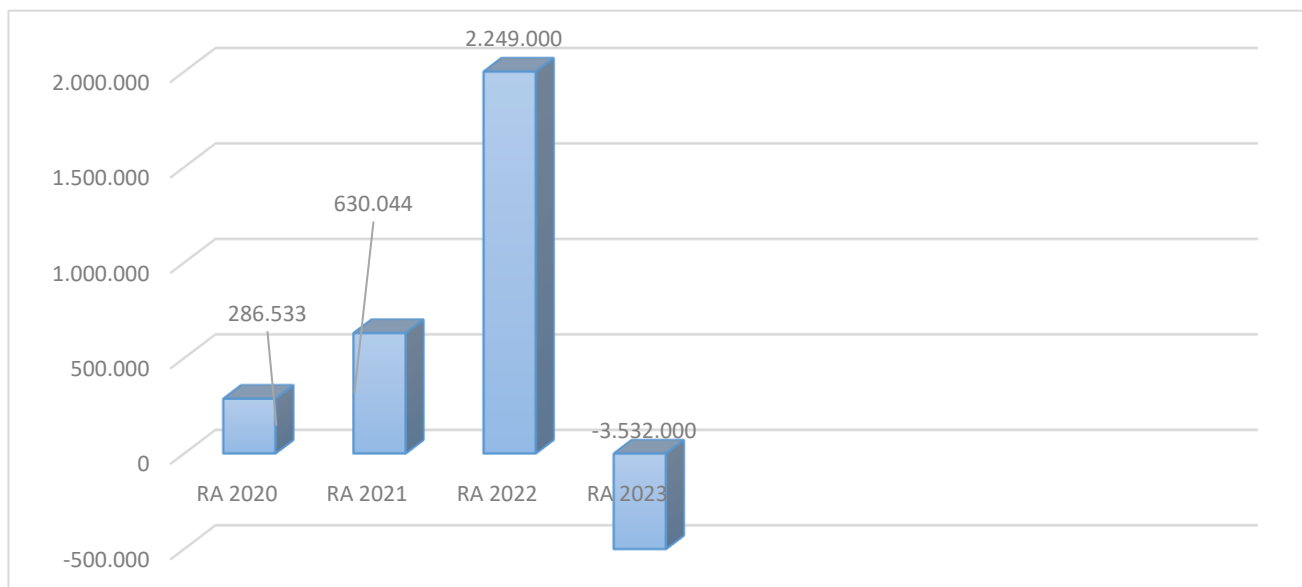
Entwicklung des Haushaltspotenzials



Erläuterung:

Das Haushaltspotential hat seine Grundlage in § 67 Z. 11 der NÖ Gemeindeordnung 1973 (NÖ GO 1973) und ist erstmals im Voranschlag 2020 auszuweisen.

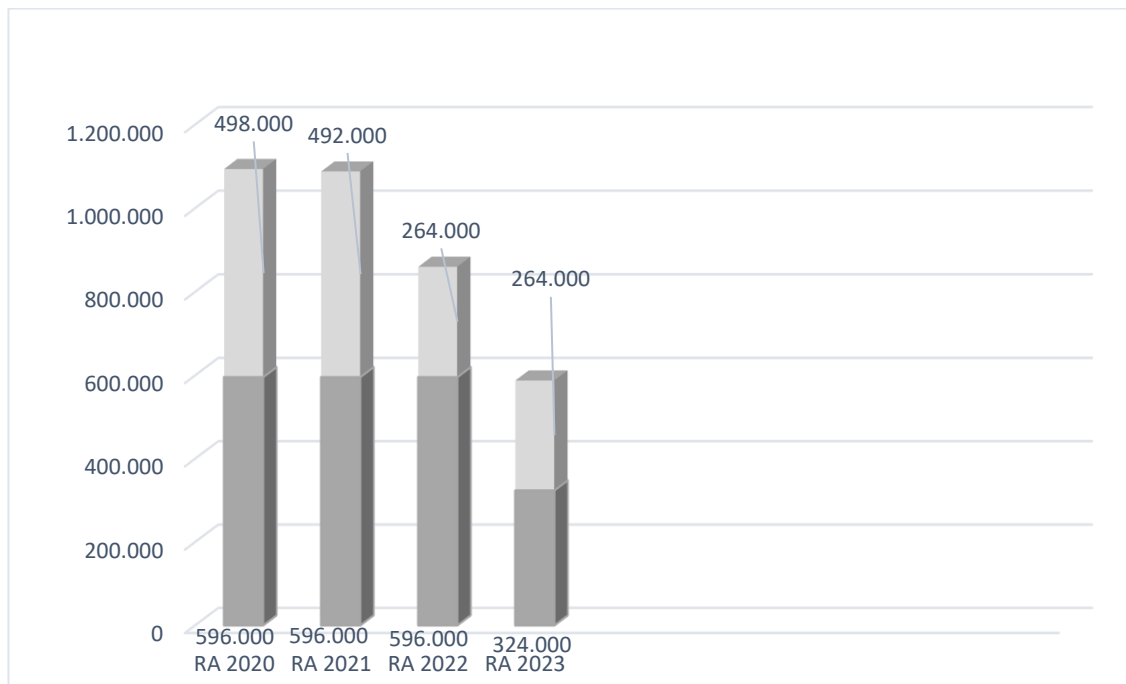
Entwicklung des Nettoergebnisses



Erläuterung:

Beim Nettoergebnis handelt es sich um das Ergebnis des Ergebnisvoranschlags und ist erstmals für das Haushaltsjahr 2020 auszuweisen.

Entwicklung der Rücklagen und Wertpapiere



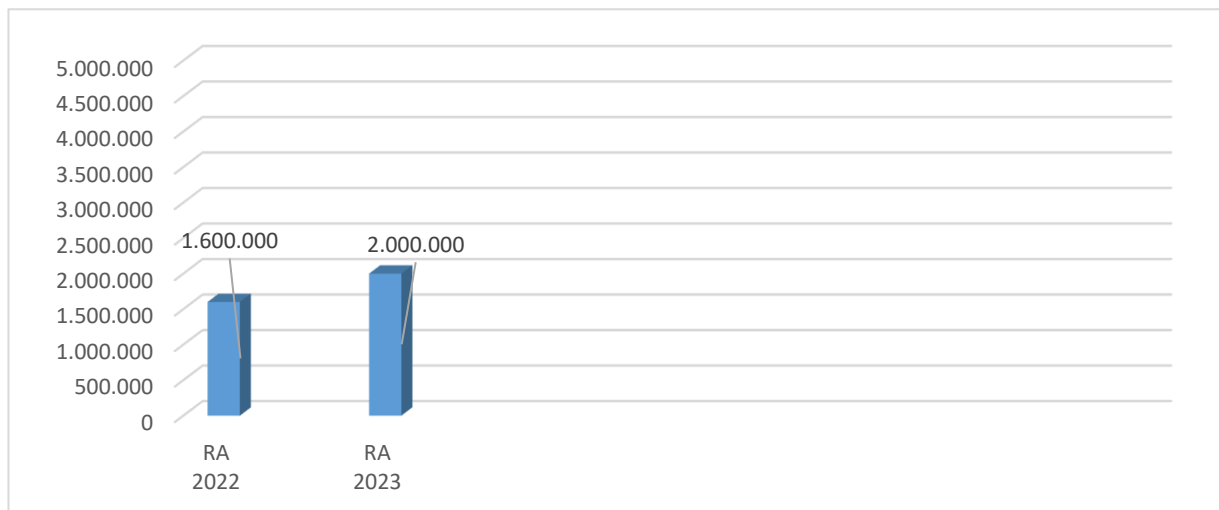
Dunkelgrauer Balken > Rücklagen

Hellgrauer Balken > Wertpapiere

Erläuterung:

Die Entwicklung der Rücklagen zeigt an, inwieweit Rücklagen vorhanden sind und ob Rücklagen aufgebaut bzw. aufgebraucht werden.

Entwicklung des Schuldenstandes



Erläuterung:

Die Entwicklung des Schuldenstandes zeigt auf, inwieweit der Schuldenstand über die Jahre erhöht oder reduziert wird.

Ergebnishaushalt Gesamt 1. Ebene (Anlage 1a)
- interne Vergütungen enthalten

Voranschlag 2025

G. V. U. Bezirk Gänserndorf

Ergebnishaushalt Gesamt 1. Ebene (Anlage 1a) - interne Vergütungen enthalten

MVAG	Mittelverwendungs- und -aufbringungsgruppen (1. Ebene)	VA 2025	VA 2024	RA 2023
211	Erträge aus der operativen Verwaltungstätigkeit	13.914.300,00	13.450.300,00	14.437.023,44
212	Erträge aus Transfers	320.900,00	268.000,00	266.889,91
213	Finanzerträge	99.800,00	44.800,00	92.324,00
21	Summe Erträge	14.335.000,00	13.763.100,00	14.796.237,35
221	Personalaufwand	1.464.300,00	1.322.400,00	1.108.086,62
222	Sachaufwand	12.687.400,00	12.026.000,00	11.944.235,03
223	Transferaufwand	23.700,00	11.200,00	21.666,71
224	Finanzaufwand	88.000,00	84.100,00	61.037,09
22	Summe Aufwendungen	14.263.400,00	13.443.700,00	13.135.025,45
SA0	Saldo (0) Nettoergebnis (21 - 22)	71.600,00	319.400,00	1.661.211,90
230	Entnahmen von Haushaltsrücklagen			279.199,29
240	Zuweisungen an Haushaltsrücklagen			5.472.922,30
SA01	Saldo (01) Haushaltsrücklagen (230 - 240)	0,00	0,00	-5.193.723,01
SA00	Saldo (00) Nettoergebnis nach Haushaltsrücklagen (Saldo 0 + Saldo 01)	71.600,00	319.400,00	-3.532.511,11

Finanzierungshaushalt Gesamt 1. Ebene (Anlage 1b)
- interne Vergütungen enthalten

MVAG	Mittelverwendungs- und -aufbringungsgruppen (1. Ebene)	VA 2025	VA 2024	RA 2023
OPERATIVE GEBARUNG				
311	Einzahlungen aus operativer Verwaltungstätigkeit	13.783.800,00	13.319.600,00	14.164.181,06
312	Einzahlungen aus Transfers	320.900,00	268.000,00	271.146,49
313	Einzahlungen aus Finanzerträgen	99.800,00	44.800,00	90.845,58
31	Summe Einzahlungen operative Gebarung	14.204.500,00	13.632.400,00	14.526.173,13
321	Auszahlungen aus Personalaufwand	1.446.300,00	1.293.700,00	1.090.064,05
322	Auszahlungen aus Sachaufwand	12.510.100,00	11.948.400,00	11.625.782,83
323	Auszahlungen aus Transfers			
324	Auszahlungen aus Finanzaufwand	88.000,00	84.100,00	61.037,09
32	Summe Auszahlungen operative Gebarung	14.044.400,00	13.326.200,00	12.776.883,97
SA1	Saldo (1) Geldfluss aus der operativen Gebarung (31 – 32)	160.100,00	306.200,00	1.749.289,16
INVESTIVE GEBARUNG				
331	Einzahlungen aus der Investitionstätigkeit			
332	Einzahlungen aus der Rückzahlung von Darlehen sowie gewährten Vorschüssen			
333	Einzahlungen aus Kapitaltransfers			165.000,00
33	Summe Einzahlungen investive Gebarung	0,00	0,00	165.000,00
341	Auszahlungen aus der Investitionstätigkeit	572.000,00	100.000,00	2.145.853,25
342	Auszahlungen aus der Gewährung von Darlehen sowie gewährten Vorschüssen			
343	Auszahlungen aus Kapitaltransfers	23.700,00	11.200,00	21.666,71
34	Summe Auszahlungen investive Gebarung	595.700,00	111.200,00	2.167.519,96
SA2	Saldo (2) Geldfluss aus der investiven Gebarung (33 – 34)	-595.700,00	-111.200,00	-2.002.519,96
SA3	Saldo (3) Nettofinanzierungssaldo (Saldo 1 + Saldo 2)	-435.600,00	195.000,00	-253.230,80

MVAG	Mittelverwendungs- und -aufbringungsgruppen (1. Ebene)	VA 2025	VA 2024	RA 2023
FINANZIERUNGSTÄTIGKEIT				
351	Einzahlungen aus der Aufnahme von Finanzschulden	500.000,00		400.000,00
353	Einzahlungen infolge eines Kapitaltausches bei derivativen Finanzinstrumenten mit Grundgeschäft			
355	Einzahlungen aus dem Abgang von Finanzinstrumenten			
35	Summe Einzahlungen aus der Finanzierungstätigkeit	500.000,00	0,00	400.000,00
361	Auszahlungen aus der Tilgung von Finanzschulden	86.000,00	70.000,00	
363	Auszahlungen infolge eines Kapitaltausches bei derivativen Finanzinstrumenten mit Grundgeschäft			
365	Auszahlungen für den Erwerb von Finanzinstrumenten			
36	Summe Auszahlungen aus der Finanzierungstätigkeit	86.000,00	70.000,00	0,00
SA4	Saldo (4) Geldfluss aus der Finanzierungstätigkeit (35 – 36)	414.000,00	-70.000,00	400.000,00
SA5	Saldo (5) Geldfluss aus der voranschlagswirksamen Gebarung (Saldo 3 + Saldo 4)	-21.600,00	125.000,00	146.769,20

Ergebnishaushalt Gesamt 1. und 2. Ebene (Anlage 1a)
- interne Vergütungen enthalten

MVAG	Mittelverwendungs- und aufbringungsgruppen (1. und 2. Ebene)	VA 2025	VA 2024	RA 2023
211	Erträge aus der operativen Verwaltungstätigkeit	13.914.300,00	13.450.300,00	14.437.023,44
2111	Erträge aus eigenen Abgaben	40.000,00	34.600,00	46.940,62
2112	Erträge aus Ertragsanteilen			
2113	Erträge aus Gebühren	11.250.000,00	11.050.000,00	11.150.341,72
2114	Erträge aus Leistungen	2.313.500,00	2.065.500,00	2.654.998,27
2115	Erträge aus Besitz und wirtschaftlicher Tätigkeit	1.500,00	1.500,00	1.453,46
2116	Erträge aus Veräußerung und sonstige Erträge	188.800,00	208.000,00	480.933,86
2117	Nicht finanzierungswirksame operative Erträge	120.500,00	90.700,00	102.355,51
212	Erträge aus Transfers	320.900,00	268.000,00	266.889,91
2121	Transferertrag von Trägern des öffentlichen Rechts	320.900,00	268.000,00	266.889,91
2122	Transferertrag von Beteiligungen			
2123	Transferertrag von Unternehmen (mit Finanzunternehmen)			
2124	Transferertrag von Haushalten und Organisationen ohne Erwerbscharakter			
2125	Transferertrag vom Ausland			
2126	Investitions- und Tilgungszuschüsse zwischen Unternehmungen und Betrieben der Gebietskörperschaft und der Gebietskörperschaft			
2127	Nicht finanzierungswirksamer Transferertrag			
213	Finanzerträge	99.800,00	44.800,00	92.324,00
2131	Erträge aus Zinsen	99.800,00	44.800,00	92.324,00
2132	Erträge aus Zinsen aus derivativen Finanzinstrumenten mit und ohne Grundgeschäft			
2133	Erträge aus Gewinnentnahmen von marktbestimmten Betrieben			
2134	Sonstige Finanzerträge			
2135	Erträge aus Dividenden/Gewinnausschüttungen			
2136	Sonstige nicht finanzierungswirksame Finanzerträge			
21	Summe Erträge	14.335.000,00	13.763.100,00	14.796.237,35
221	Personalaufwand	1.464.300,00	1.322.400,00	1.108.086,62
2211	Personalaufwand (Bezüge, Nebengebühren, Mehrleistungen)	1.153.100,00	995.600,00	850.599,70
2212	Gesetzlicher und freiwilliger Sozialaufwand	271.800,00	275.800,00	219.043,71
2213	Sonstiger Personalaufwand	21.400,00	22.300,00	20.420,64
2214	Nicht finanzierungswirksamer Personalaufwand	18.000,00	28.700,00	18.022,57
222	Sachaufwand	12.687.400,00	12.026.000,00	11.944.235,03
2221	Gebrauchs- und Verbrauchsgüter, Handelswaren	437.400,00	415.900,00	350.738,76
2222	Verwaltungs- und Betriebsaufwand	5.931.300,00	5.735.400,00	5.478.609,93
2223	Leasing- und Mietaufwand	168.800,00	173.300,00	178.663,38
2224	Instandhaltung	54.600,00	50.300,00	52.658,86
2225	Sonstiger Sachaufwand	5.928.000,00	5.613.500,00	5.478.354,98
2226	Nicht finanzierungswirksamer Sachaufwand	167.300,00	37.600,00	405.209,12

MVAG	Mittelverwendungs- und aufbringungsgruppen (1. und 2. Ebene)	VA 2025	VA 2024	RA 2023
223	Transferaufwand	23.700,00	11.200,00	21.666,71
2231	Transferaufwand an Träger des öffentlichen Rechts			
2232	Transferaufwand an Beteiligungen			
2233	Transferaufwand an Unternehmen (mit Finanzunternehmen)	23.700,00	11.200,00	21.666,71
2234	Transferaufwand an Haushalte und Organisationen ohne Erwerbscharakter			
2235	Transferaufwand an das Ausland			
2236	Investitions- und Tilgungszuschüsse zwischen Unternehmungen und Betrieben der Gebietskörperschaft und der Gebietskörperschaft			
2237	Nicht finanzierungswirksamer Transferaufwand			
224	Finanzaufwand	88.000,00	84.100,00	61.037,09
2241	Aufwendungen für Zinsen	71.000,00	67.600,00	45.429,27
2242	Zinsen und sonstige Aufwendungen aus derivativen Finanzinstrumenten mit und ohne Grundgeschäft			
2243	Gewinnentnahmen von Unternehmungen und marktbestimmten Betrieben der Gebietskörperschaft (innerhalb der Gebietskörperschaft)			
2244	Sonstiger Finanzaufwand	17.000,00	16.500,00	15.607,82
2245	Nicht finanzierungswirksamer Finanzaufwand			
22	Summe Aufwendungen	14.263.400,00	13.443.700,00	13.135.025,45
SA0	Saldo (0) Nettoergebnis (21 - 22)	71.600,00	319.400,00	1.661.211,90
230	Entnahmen von Haushaltsrücklagen	0,00	0,00	279.199,29
2301	Entnahmen von Haushaltsrücklagen			279.199,29
240	Zuweisungen an Haushaltsrücklagen	0,00	0,00	5.472.922,30
2401	Zuweisungen an Haushaltsrücklagen			5.472.922,30
SA01	Saldo (01) Haushaltsrücklagen (230 - 240)	0,00	0,00	-5.193.723,01
SA00	Saldo (00) Nettoergebnis nach Haushaltsrücklagen (Saldo 0 + Saldo 01)	71.600,00	319.400,00	-3.532.511,11

Finanzierungshaushalt Gesamt 1. und 2. Ebene (Anlage 1b)
- interne Vergütungen enthalten

MVAG	Mittelverwendungs- und aufbringungsgruppen (1. und 2. Ebene)	VA 2025	VA 2024	RA 2023
311	Einzahlungen aus operativer Verwaltungstätigkeit	13.783.800,00	13.319.600,00	14.164.181,06
3111	Einzahlungen aus eigenen Abgaben	40.000,00	34.600,00	40.723,67
3112	Einzahlungen aus Ertragsanteilen			
3113	Einzahlungen aus Gebühren	11.250.000,00	11.050.000,00	11.144.004,54
3114	Einzahlungen aus Leistungen	2.313.500,00	2.065.500,00	2.497.519,38
3115	Einzahlungen aus Besitz und wirtschaftlicher Tätigkeit	1.500,00	1.500,00	1.453,46
3116	Einzahlungen aus Veräußerung von geringwertigen Wirtschaftsgütern (GWG) und sonstige Einzahlungen	178.800,00	168.000,00	480.480,01
312	Einzahlungen aus Transfers	320.900,00	268.000,00	271.146,49
3121	Transferzahlungen von Trägern des öffentlichen Rechts	320.900,00	268.000,00	271.146,49
3122	Transferzahlungen von Beteiligungen			
3123	Transferzahlungen von Unternehmen (inkl. Finanzunternehmen)			
3124	Transferzahlungen von Haushalten und Organisationen ohne Erwerbscharakter			
3125	Transferzahlungen vom Ausland			
3126	Investitions- und Tilgungszuschüsse zwischen Unternehmungen und Betrieben der Gebietskörperschaft und der Gebietskörperschaft			
313	Einzahlungen aus Finanzerträgen	99.800,00	44.800,00	90.845,58
3131	Einzahlungen aus Zinserträgen	99.800,00	44.800,00	90.845,58
3132	Einzahlungen aus Zinsen aus derivativen Finanzinstrumenten mit und ohne Grundgeschäft			
3133	Einzahlungen aus Gewinnentnahmen von marktbestimmten Betrieben			
3134	Sonstige Einzahlungen aus Finanzerträgen			
3135	Einzahlungen aus Dividenden/Gewinnausschüttungen			
31	Summe Einzahlungen operative Gebarung	14.204.500,00	13.632.400,00	14.526.173,13
321	Auszahlungen aus Personalaufwand	1.446.300,00	1.293.700,00	1.090.064,05
3211	Auszahlungen für Personalaufwand (Bezüge, Nebengebühren, und Mehrleistungsvergütungen)	1.153.100,00	995.600,00	850.599,70
3212	Auszahlungen für gesetzliche und freiwillige Sozialaufwendungen	271.800,00	275.800,00	219.043,71
3213	Auszahlungen aus sonstigem Personalaufwand	21.400,00	22.300,00	20.420,64
322	Auszahlungen aus Sachaufwand	12.510.100,00	11.948.400,00	11.625.782,83
3221	Auszahlungen für Gebrauchs- und Verbrauchsgüter, Handelswaren	437.400,00	415.900,00	411.715,54
3222	Auszahlungen für Verwaltungs- und Betriebsaufwand	5.931.300,00	5.735.400,00	5.225.328,60
3223	Auszahlungen für Leasing- und Mietaufwand	168.800,00	173.300,00	179.460,27
3224	Auszahlungen für Instandhaltung	54.600,00	50.300,00	50.998,52
3225	Sonstige Auszahlungen aus Sachaufwand	5.918.000,00	5.573.500,00	5.758.279,90
3226	Auszahlungen aus der Inanspruchnahme von Haftungen			
323	Auszahlungen aus Transfers	0,00	0,00	0,00
3231	Transferzahlungen an Träger des öffentlichen Rechts			
3232	Transferzahlungen an Beteiligungen			
3233	Transferzahlungen an Unternehmen (inkl. Finanzunternehmen)			

MVAG	Mittelverwendungs- und aufbringungsgruppen (1. und 2. Ebene)	VA 2025	VA 2024	RA 2023
3234	Transferzahlungen an Haushalte und Organisationen ohne Erwerbscharakter			
3235	Transferzahlungen an das Ausland			
3236	Investitions- und Tilgungszuschüsse zwischen Unternehmungen und Betrieben der Gebietskörperschaft und der Gebietskörperschaft			
324	Auszahlungen aus Finanzaufwand	88.000,00	84.100,00	61.037,09
3241	Auszahlungen für Zinsen	71.000,00	67.600,00	45.429,27
3242	Auszahlungen für Zinsen aus derivativen Finanzinstrumenten mit und ohne Grundgeschäft			
3243	Auszahlungen aus Gewinnentnahmen von marktbestimmten Betrieben			
3244	Sonstige Auszahlungen aus Finanzaufwendungen	17.000,00	16.500,00	15.607,82
32	Summe Auszahlungen operative Gebarung	14.044.400,00	13.326.200,00	12.776.883,97
SA1	Saldo (1) Geldfluss aus der operativen Gebarung (31 – 32)	160.100,00	306.200,00	1.749.289,16
331	Einzahlungen aus der Investitionstätigkeit	0,00	0,00	0,00
3311	Einzahlungen aus der Veräußerung von immateriellem Vermögen			
3312	Einzahlungen aus der Veräußerung von Grundstücken und Grundstückeinrichtungen			
3313	Einzahlungen aus der Veräußerung von Gebäuden und Bauten			
3314	Einzahlungen aus der Veräußerung von technischen Anlagen, Fahrzeugen und Maschinen			
3315	Einzahlungen aus der Veräußerung von Amts-, Betriebs- und Geschäftsausstattung			
3316	Einzahlungen aus der Veräußerung von Kulturgütern			
3317	Einzahlungen aus der Veräußerung von Beteiligungen			
3318	Einzahlungen aus der Veräußerung von kofinanzierten Schutzbauten			
332	Einzahlungen aus der Rückzahlung von Darlehen sowie gewährten Vorschüssen	0,00	0,00	0,00
3321	Einzahlungen aus Darlehen an Träger des öffentlichen Rechts			
3322	Einzahlungen aus Darlehen an Beteiligungen			
3323	Einzahlungen aus Darlehen an Unternehmen und Haushalte			
3325	Einzahlungen aus Vorschüssen und Anzahlungen			
333	Einzahlungen aus Kapitaltransfers	0,00	0,00	165.000,00
3331	Kapitaltransferzahlungen von Trägern des öffentlichen Rechts			165.000,00
3332	Kapitaltransferzahlungen von Beteiligungen			
3333	Kapitaltransferzahlungen von Unternehmen			
3334	Kapitaltransferzahlungen von Haushalten und Organisationen ohne Erwerbscharakter			
3335	Kapitaltransferzahlungen vom Ausland			
33	Summe Einzahlungen investive Gebarung	0,00	0,00	165.000,00
341	Auszahlungen aus der Investitionstätigkeit	572.000,00	100.000,00	2.145.853,25
3411	Auszahlungen für den Erwerb von immateriellem Vermögen	15.000,00		8.832,00
3412	Auszahlungen für den Erwerb von Grundstücken und Grundstückseinrichtungen			

MVAG	Mittelverwendungs- und aufbringungsgruppen (1. und 2. Ebene)	VA 2025	VA 2024	RA 2023
3413	Auszahlungen für den Erwerb von Gebäuden und Bauten	510.000,00	40.000,00	2.134.014,25
3414	Auszahlungen für den Erwerb von technischen Anlagen, Fahrzeugen und Maschinen		50.000,00	
3415	Auszahlungen für den Erwerb von Amts-, Betriebs- und Geschäftsausstattung	47.000,00	10.000,00	3.007,00
3416	Auszahlungen für den Erwerb von Kulturgütern			
3417	Auszahlungen für den Erwerb von Beteiligungen			
3418	Auszahlungen für den Erwerb von kofinanzierten Schutzbauten			
342	Auszahlungen aus der Gewährung von Darlehen sowie gewährten Vorschüssen	0,00	0,00	0,00
3421	Auszahlungen von Darlehen an Träger des öffentlichen Rechts			
3422	Auszahlungen von Darlehen an Beteiligungen			
3423	Auszahlungen von Darlehen an Unternehmen und Haushalte			
3425	Auszahlungen von Vorschüssen und Anzahlungen			
343	Auszahlungen aus Kapitaltransfers	23.700,00	11.200,00	21.666,71
3431	Kapitaltransferzahlungen an Träger des öffentlichen Rechts			
3432	Kapitaltransferzahlungen an Beteiligungen			
3433	Kapitaltransferzahlungen an Unternehmen (Finanzunternehmen)	23.700,00	11.200,00	21.666,71
3434	Kapitaltransferzahlungen an Haushalte und Organisationen ohne Erwerbscharakter			
3435	Kapitaltransferzahlungen an das Ausland			
34	Summe Auszahlungen investive Gebarung	595.700,00	111.200,00	2.167.519,96
SA2	Saldo (2) Geldfluss aus der investiven Gebarung (33 – 34)	-595.700,00	-111.200,00	-2.002.519,96
SA3	Saldo (3) Nettofinanzierungssaldo (Saldo 1 + Saldo 2)	-435.600,00	195.000,00	-253.230,80
351	Einzahlungen aus der Aufnahme von Finanzschulden	500.000,00	0,00	400.000,00
3511	Einzahlungen aus empfangenen Darlehen von öffentlichen Körperschaften und Rechtsträgern			
3512	Einzahlungen aus empfangenen Darlehen von Beteiligungen			
3513	Einzahlungen aus empfangenen Darlehen von Unternehmen und privaten Haushalten			
3514	Einzahlungen aus Finanzschulden (Finanzunternehmen)	500.000,00		400.000,00
3515	Einzahlungen aus Aufnahmen von Leasingverbindlichkeiten			
353	Einzahlungen infolge eines Kapitaltausches bei derivativen Finanzinstrumenten mit Grundgeschäft	0,00	0,00	0,00
3530	Einzahlungen infolge eines Kapitaltausches bei derivativen Finanzinstrumenten mit Grundgeschäft			
355	Einzahlungen aus dem Abgang von Finanzinstrumenten	0,00	0,00	0,00
3550	Einzahlungen aus dem Abgang von Finanzinstrumenten			
35	Summe Einzahlungen aus der Finanzierungstätigkeit	500.000,00	0,00	400.000,00
361	Auszahlungen aus der Tilgung von Finanzschulden	86.000,00	70.000,00	0,00
3611	Auszahlungen aus empfangenen Darlehen von öffentlichen Körperschaften und Rechtsträgern			

MVAG	Mittelverwendungs- und aufbringungsgruppen (1. und 2. Ebene)	VA 2025	VA 2024	RA 2023
3612	Auszahlungen aus empfangenen Darlehen von Beteiligungen			
3613	Auszahlungen aus empfangenen Darlehen von Unternehmen und privaten Haushalten			
3614	Auszahlungen aus Finanzschulden	86.000,00	70.000,00	
3615	Auszahlungen aus Rückzahlungen von Leasingverbindlichkeiten			
363	Auszahlungen infolge eines Kapitaltausches bei derivativen Finanzinstrumenten mit Grundgeschäft	0,00	0,00	0,00
3630	Auszahlungen infolge eines Kapitaltausches bei derivativen Finanzinstrumenten mit Grundgeschäft			
365	Auszahlungen für den Erwerb von Finanzinstrumenten	0,00	0,00	0,00
3650	Auszahlungen für den Erwerb von Finanzinstrumenten			
36	Summe Auszahlungen aus der Finanzierungstätigkeit	86.000,00	70.000,00	0,00
SA4	Saldo (4) Geldfluss aus der Finanzierungstätigkeit (35 – 36)	414.000,00	-70.000,00	400.000,00
SA5	Saldo (5) Geldfluss aus der voranschlagswirksamen Gebarung (Saldo 3 + Saldo 4)	-21.600,00	125.000,00	146.769,20

Ergebnishaushalt Bereichsbudget 1. und 2. Ebene (Anlage 1a)

Voranschlag 2025

G. V. U. Bezirk Gänserndorf

Ergebnishaushalt Bereichsbudget 1. und 2. Ebene (Anlage 1a)**Vertretungskörper und allgemeine Verwaltung (Gruppe 0)**

MVAG	Mittelverwendungs- und -aufbringungsgruppen (1. und 2. Ebene)	VA 2025	VA 2024	RA 2023
211	Erträge aus der operativen Verwaltungstätigkeit	125.000,00	155.500,00	148.453,17
2111	Erträge aus eigenen Abgaben			
2112	Erträge aus Ertragsanteilen			
2113	Erträge aus Gebühren			
2114	Erträge aus Leistungen	123.500,00	154.000,00	146.999,71
2115	Erträge aus Besitz und wirtschaftlicher Tätigkeit	1.500,00	1.500,00	1.453,46
2116	Erträge aus Veräußerung und sonstige Erträge			
2117	Nicht finanzierungswirksame operative Erträge			
212	Erträge aus Transfers	0,00	0,00	0,00
2121	Transferertrag von Trägern des öffentlichen Rechts			
2122	Transferertrag von Beteiligungen			
2123	Transferertrag von Unternehmen (mit Finanzunternehmen)			
2124	Transferertrag von Haushalten und Organisationen ohne Erwerbscharakter			
2125	Transferertrag vom Ausland			
2126	Investitions- und Tilgungszuschüsse zwischen Unternehmungen und Betrieben der Gebietskörperschaft und der Gebietskörperschaft			
2127	Nicht finanzierungswirksamer Transferertrag			
213	Finanzerträge	0,00	0,00	0,00
2131	Erträge aus Zinsen			
2132	Erträge aus Zinsen aus derivativen Finanzinstrumenten mit und ohne Grundgeschäft			
2133	Erträge aus Gewinnentnahmen von marktbestimmten Betrieben			
2134	Sonstige Finanzerträge			
2135	Erträge aus Dividenden/Gewinnausschüttungen			
2136	Sonstige nicht finanzierungswirksame Finanzerträge			
21	Summe Erträge	125.000,00	155.500,00	148.453,17
221	Personalaufwand	21.400,00	22.300,00	20.420,64
2211	Personalaufwand (Bezüge, Nebengebühren, Mehrleistungen)			
2212	Gesetzlicher und freiwilliger Sozialaufwand			
2213	Sonstiger Personalaufwand	21.400,00	22.300,00	20.420,64
2214	Nicht finanzierungswirksamer Personalaufwand			
222	Sachaufwand	292.000,00	283.000,00	253.605,72
2221	Gebrauchs- und Verbrauchsgüter, Handelswaren	29.800,00	29.000,00	28.050,10
2222	Verwaltungs- und Betriebsaufwand	19.000,00	18.000,00	17.201,61

Voranschlag 2025

G. V. U. Bezirk Gänserndorf

Ergebnishaushalt Bereichsbudget 1. und 2. Ebene (Anlage 1a)**Vertretungskörper und allgemeine Verwaltung (Gruppe 0)**

MVAG	Mittelverwendungs- und -aufbringungsgruppen (1. und 2. Ebene)	VA 2025	VA 2024	RA 2023
2223	Leasing- und Mietaufwand			
2224	Instandhaltung			
2225	Sonstiger Sachaufwand	243.200,00	236.000,00	208.354,01
2226	Nicht finanzierungswirksamer Sachaufwand			
223	Transferaufwand	0,00	0,00	0,00
2231	Transferaufwand an Träger des öffentlichen Rechts			
2232	Transferaufwand an Beteiligungen			
2233	Transferaufwand an Unternehmen (mit Finanzunternehmen)			
2234	Transferaufwand an Haushalte und Organisationen ohne Erwerbscharakter			
2235	Transferaufwand an das Ausland			
2236	Investitions- und Tilgungszuschüsse zwischen Unternehmungen und Betrieben der Gebietskörperschaft und der Gebietskörperschaft			
2237	Nicht finanzierungswirksamer Transferaufwand			
224	Finanzaufwand	0,00	0,00	0,00
2241	Aufwendungen für Zinsen			
2242	Zinsen und sonstige Aufwendungen aus derivativen Finanzinstrumenten mit und ohne Grundgeschäft			
2243	Gewinnentnahmen von Unternehmungen und marktbestimmten Betrieben der Gebietskörperschaft (innerhalb der Gebietskörperschaft)			
2244	Sonstiger Finanzaufwand			
2245	Nicht finanzierungswirksamer Finanzaufwand			
22	Summe Aufwendungen	313.400,00	305.300,00	274.026,36
SA0	Saldo (0) Nettoergebnis (21 - 22)	-188.400,00	-149.800,00	-125.573,19
230	Entnahmen von Haushaltsrücklagen	0,00	0,00	0,00
2301	Entnahmen von Haushaltsrücklagen			
240	Zuweisungen an Haushaltsrücklagen	0,00	0,00	0,00
2401	Zuweisungen an Haushaltsrücklagen			
SA01	Saldo (01) Haushaltsrücklagen (230 - 240)	0,00	0,00	0,00
SA00	Saldo (00) Nettoergebnis nach Haushaltsrücklagen (Saldo 0 + Saldo 01)	-188.400,00	-149.800,00	-125.573,19

Voranschlag 2025

G. V. U. Bezirk Gänserndorf

Ergebnishaushalt Bereichsbudget 1. und 2. Ebene (Anlage 1a)**Gesundheit (Gruppe 5)**

MVAG	Mittelverwendungs- und -aufbringungsgruppen (1. und 2. Ebene)	VA 2025	VA 2024	RA 2023
211	Erträge aus der operativen Verwaltungstätigkeit	0,00	0,00	1.749,58
2111	Erträge aus eigenen Abgaben			
2112	Erträge aus Ertragsanteilen			
2113	Erträge aus Gebühren			
2114	Erträge aus Leistungen			
2115	Erträge aus Besitz und wirtschaftlicher Tätigkeit			
2116	Erträge aus Veräußerung und sonstige Erträge			
2117	Nicht finanzierungswirksame operative Erträge			1.749,58
212	Erträge aus Transfers	87.300,00	81.700,00	80.621,40
2121	Transferertrag von Trägern des öffentlichen Rechts	87.300,00	81.700,00	80.621,40
2122	Transferertrag von Beteiligungen			
2123	Transferertrag von Unternehmen (mit Finanzunternehmen)			
2124	Transferertrag von Haushalten und Organisationen ohne Erwerbscharakter			
2125	Transferertrag vom Ausland			
2126	Investitions- und Tilgungszuschüsse zwischen Unternehmungen und Betrieben der Gebietskörperschaft und der Gebietskörperschaft			
2127	Nicht finanzierungswirksamer Transferertrag			
213	Finanzerträge	0,00	0,00	0,00
2131	Erträge aus Zinsen			
2132	Erträge aus Zinsen aus derivativen Finanzinstrumenten mit und ohne Grundgeschäft			
2133	Erträge aus Gewinnentnahmen von marktbestimmten Betrieben			
2134	Sonstige Finanzerträge			
2135	Erträge aus Dividenden/Gewinnausschüttungen			
2136	Sonstige nicht finanzierungswirksame Finanzerträge			
21	Summe Erträge	87.300,00	81.700,00	82.370,98
221	Personalaufwand	44.800,00	42.100,00	41.780,02
2211	Personalaufwand (Bezüge, Nebengebühren, Mehrleistungen)	36.000,00	33.500,00	33.993,90
2212	Gesetzlicher und freiwilliger Sozialaufwand	8.600,00	8.400,00	7.786,12
2213	Sonstiger Personalaufwand			
2214	Nicht finanzierungswirksamer Personalaufwand	200,00	200,00	
222	Sachaufwand	41.000,00	39.400,00	23.379,32
2221	Gebrauchs- und Verbrauchsgüter, Handelswaren			
2222	Verwaltungs- und Betriebsaufwand	3.500,00	4.800,00	4.200,00

Voranschlag 2025

G. V. U. Bezirk Gänserndorf

Ergebnishaushalt Bereichsbudget 1. und 2. Ebene (Anlage 1a)**Gesundheit (Gruppe 5)**

MVAG	Mittelverwendungs- und -aufbringungsgruppen (1. und 2. Ebene)	VA 2025	VA 2024	RA 2023
2223	Leasing- und Mietaufwand			
2224	Instandhaltung			
2225	Sonstiger Sachaufwand	37.500,00	34.600,00	19.179,32
2226	Nicht finanzierungswirksamer Sachaufwand			
223	Transferaufwand	0,00	0,00	0,00
2231	Transferaufwand an Träger des öffentlichen Rechts			
2232	Transferaufwand an Beteiligungen			
2233	Transferaufwand an Unternehmen (mit Finanzunternehmen)			
2234	Transferaufwand an Haushalte und Organisationen ohne Erwerbscharakter			
2235	Transferaufwand an das Ausland			
2236	Investitions- und Tilgungszuschüsse zwischen Unternehmungen und Betrieben der Gebietskörperschaft und der Gebietskörperschaft			
2237	Nicht finanzierungswirksamer Transferaufwand			
224	Finanzaufwand	0,00	0,00	0,00
2241	Aufwendungen für Zinsen			
2242	Zinsen und sonstige Aufwendungen aus derivativen Finanzinstrumenten mit und ohne Grundgeschäft			
2243	Gewinnentnahmen von Unternehmungen und marktbestimmten Betrieben der Gebietskörperschaft (innerhalb der Gebietskörperschaft)			
2244	Sonstiger Finanzaufwand			
2245	Nicht finanzierungswirksamer Finanzaufwand			
22	Summe Aufwendungen	85.800,00	81.500,00	65.159,34
SA0	Saldo (0) Nettoergebnis (21 - 22)	1.500,00	200,00	17.211,64
230	Entnahmen von Haushaltsrücklagen	0,00	0,00	0,00
2301	Entnahmen von Haushaltsrücklagen			
240	Zuweisungen an Haushaltsrücklagen	0,00	0,00	0,00
2401	Zuweisungen an Haushaltsrücklagen			
SA01	Saldo (01) Haushaltsrücklagen (230 - 240)	0,00	0,00	0,00
SA00	Saldo (00) Nettoergebnis nach Haushaltsrücklagen (Saldo 0 + Saldo 01)	1.500,00	200,00	17.211,64

Voranschlag 2025

G. V. U. Bezirk Gänserndorf

Ergebnishaushalt Bereichsbudget 1. und 2. Ebene (Anlage 1a)**Dienstleistungen (Gruppe 8)**

MVAG	Mittelverwendungs- und -aufbringungsgruppen (1. und 2. Ebene)	VA 2025	VA 2024	RA 2023
211	Erträge aus der operativen Verwaltungstätigkeit	13.696.100,00	13.222.700,00	14.200.712,11
2111	Erträge aus eigenen Abgaben			
2112	Erträge aus Ertragsanteilen			
2113	Erträge aus Gebühren	11.250.000,00	11.050.000,00	11.150.341,72
2114	Erträge aus Leistungen	2.153.000,00	1.875.000,00	2.470.033,81
2115	Erträge aus Besitz und wirtschaftlicher Tätigkeit			
2116	Erträge aus Veräußerung und sonstige Erträge	187.800,00	207.000,00	480.534,42
2117	Nicht finanzierungswirksame operative Erträge	105.300,00	90.700,00	99.802,16
212	Erträge aus Transfers	0,00	0,00	0,00
2121	Transferertrag von Trägern des öffentlichen Rechts			
2122	Transferertrag von Beteiligungen			
2123	Transferertrag von Unternehmen (mit Finanzunternehmen)			
2124	Transferertrag von Haushalten und Organisationen ohne Erwerbscharakter			
2125	Transferertrag vom Ausland			
2126	Investitions- und Tilgungszuschüsse zwischen Unternehmungen und Betrieben der Gebietskörperschaft und der Gebietskörperschaft			
2127	Nicht finanzierungswirksamer Transferertrag			
213	Finanzerträge	0,00	0,00	0,00
2131	Erträge aus Zinsen			
2132	Erträge aus Zinsen aus derivativen Finanzinstrumenten mit und ohne Grundgeschäft			
2133	Erträge aus Gewinnentnahmen von marktbestimmten Betrieben			
2134	Sonstige Finanzerträge			
2135	Erträge aus Dividenden/Gewinnausschüttungen			
2136	Sonstige nicht finanzierungswirksame Finanzerträge			
21	Summe Erträge	13.696.100,00	13.222.700,00	14.200.712,11
221	Personalaufwand	1.208.600,00	1.101.300,00	907.464,88
2211	Personalaufwand (Bezüge, Nebengebühren, Mehrleistungen)	965.300,00	844.500,00	708.320,00
2212	Gesetzlicher und freiwilliger Sozialaufwand	227.000,00	234.500,00	182.764,14
2213	Sonstiger Personalaufwand			
2214	Nicht finanzierungswirksamer Personalaufwand	16.300,00	22.300,00	16.380,74
222	Sachaufwand	12.298.500,00	11.659.600,00	11.618.541,31
2221	Gebrauchs- und Verbrauchsgüter, Handelswaren	399.700,00	381.700,00	315.253,42
2222	Verwaltungs- und Betriebsaufwand	5.884.100,00	5.690.700,00	5.433.084,31

Voranschlag 2025

G. V. U. Bezirk Gänserndorf

Ergebnishaushalt Bereichsbudget 1. und 2. Ebene (Anlage 1a)**Dienstleistungen (Gruppe 8)**

MVAG	Mittelverwendungs- und -aufbringungsgruppen (1. und 2. Ebene)	VA 2025	VA 2024	RA 2023
2223	Leasing- und Mietaufwand	168.200,00	173.200,00	177.904,97
2224	Instandhaltung	54.600,00	50.300,00	52.658,86
2225	Sonstiger Sachaufwand	5.624.800,00	5.326.300,00	5.234.598,63
2226	Nicht finanzierungswirksamer Sachaufwand	167.100,00	37.400,00	405.041,12
223	Transferaufwand	0,00	0,00	0,00
2231	Transferaufwand an Träger des öffentlichen Rechts			
2232	Transferaufwand an Beteiligungen			
2233	Transferaufwand an Unternehmen (mit Finanzunternehmen)			
2234	Transferaufwand an Haushalte und Organisationen ohne Erwerbscharakter			
2235	Transferaufwand an das Ausland			
2236	Investitions- und Tilgungszuschüsse zwischen Unternehmungen und Betrieben der Gebietskörperschaft und der Gebietskörperschaft			
2237	Nicht finanzierungswirksamer Transferaufwand			
224	Finanzaufwand	71.000,00	67.600,00	45.429,27
2241	Aufwendungen für Zinsen	71.000,00	67.600,00	45.429,27
2242	Zinsen und sonstige Aufwendungen aus derivativen Finanzinstrumenten mit und ohne Grundgeschäft			
2243	Gewinnentnahmen von Unternehmungen und marktbestimmten Betrieben der Gebietskörperschaft (innerhalb der Gebietskörperschaft)			
2244	Sonstiger Finanzaufwand			
2245	Nicht finanzierungswirksamer Finanzaufwand			
22	Summe Aufwendungen	13.578.100,00	12.828.500,00	12.571.435,46
SA0	Saldo (0) Nettoergebnis (21 - 22)	118.000,00	394.200,00	1.629.276,65
230	Entnahmen von Haushaltsrücklagen	0,00	0,00	0,00
2301	Entnahmen von Haushaltsrücklagen			
240	Zuweisungen an Haushaltsrücklagen	0,00	0,00	0,00
2401	Zuweisungen an Haushaltsrücklagen			
SA01	Saldo (01) Haushaltsrücklagen (230 - 240)	0,00	0,00	0,00
SA00	Saldo (00) Nettoergebnis nach Haushaltsrücklagen (Saldo 0 + Saldo 01)	118.000,00	394.200,00	1.629.276,65

Finanzwirtschaft (Gruppe 9)

MVAG	Mittelverwendungs- und -aufbringungsgruppen (1. und 2. Ebene)	VA 2025	VA 2024	RA 2023
211	Erträge aus der operativen Verwaltungstätigkeit	93.200,00	72.100,00	86.108,58
2111	Erträge aus eigenen Abgaben	40.000,00	34.600,00	46.940,62
2112	Erträge aus Ertragsanteilen			
2113	Erträge aus Gebühren			
2114	Erträge aus Leistungen	37.000,00	36.500,00	37.964,75
2115	Erträge aus Besitz und wirtschaftlicher Tätigkeit			
2116	Erträge aus Veräußerung und sonstige Erträge	1.000,00	1.000,00	399,44
2117	Nicht finanzierungswirksame operative Erträge	15.200,00		803,77
212	Erträge aus Transfers	233.600,00	186.300,00	186.268,51
2121	Transferertrag von Trägern des öffentlichen Rechts	233.600,00	186.300,00	186.268,51
2122	Transferertrag von Beteiligungen			
2123	Transferertrag von Unternehmen (mit Finanzunternehmen)			
2124	Transferertrag von Haushalten und Organisationen ohne Erwerbscharakter			
2125	Transferertrag vom Ausland			
2126	Investitions- und Tilgungszuschüsse zwischen Unternehmungen und Betrieben der Gebietskörperschaft und der Gebietskörperschaft			
2127	Nicht finanzierungswirksamer Transferertrag			
213	Finanzerträge	99.800,00	44.800,00	92.324,00
2131	Erträge aus Zinsen	99.800,00	44.800,00	92.324,00
2132	Erträge aus Zinsen aus derivativen Finanzinstrumenten mit und ohne Grundgeschäft			
2133	Erträge aus Gewinnentnahmen von marktbestimmten Betrieben			
2134	Sonstige Finanzerträge			
2135	Erträge aus Dividenden/Gewinnausschüttungen			
2136	Sonstige nicht finanzierungswirksame Finanzerträge			
21	Summe Erträge	426.600,00	303.200,00	364.701,09
221	Personalaufwand	189.500,00	156.700,00	138.421,08
2211	Personalaufwand (Bezüge, Nebengebühren, Mehrleistungen)	151.800,00	117.600,00	108.285,80
2212	Gesetzlicher und freiwilliger Sozialaufwand	36.200,00	32.900,00	28.493,45
2213	Sonstiger Personalaufwand			
2214	Nicht finanzierungswirksamer Personalaufwand	1.500,00	6.200,00	1.641,83
222	Sachaufwand	55.900,00	44.000,00	48.708,68
2221	Gebrauchs- und Verbrauchsgüter, Handelswaren	7.900,00	5.200,00	7.435,24
2222	Verwaltungs- und Betriebsaufwand	24.700,00	21.900,00	24.124,01

Voranschlag 2025

G. V. U. Bezirk Gänserndorf

Ergebnishaushalt Bereichsbudget 1. und 2. Ebene (Anlage 1a)**Finanzwirtschaft (Gruppe 9)**

MVAG	Mittelverwendungs- und -aufbringungsgruppen (1. und 2. Ebene)	VA 2025	VA 2024	RA 2023
2223	Leasing- und Mietaufwand	600,00	100,00	758,41
2224	Instandhaltung			
2225	Sonstiger Sachaufwand	22.500,00	16.600,00	16.223,02
2226	Nicht finanzierungswirksamer Sachaufwand	200,00	200,00	168,00
223	Transferaufwand	23.700,00	11.200,00	21.666,71
2231	Transferaufwand an Träger des öffentlichen Rechts			
2232	Transferaufwand an Beteiligungen			
2233	Transferaufwand an Unternehmen (mit Finanzunternehmen)	23.700,00	11.200,00	21.666,71
2234	Transferaufwand an Haushalte und Organisationen ohne Erwerbscharakter			
2235	Transferaufwand an das Ausland			
2236	Investitions- und Tilgungszuschüsse zwischen Unternehmungen und Betrieben der Gebietskörperschaft und der Gebietskörperschaft			
2237	Nicht finanzierungswirksamer Transferaufwand			
224	Finanzaufwand	17.000,00	16.500,00	15.607,82
2241	Aufwendungen für Zinsen			
2242	Zinsen und sonstige Aufwendungen aus derivativen Finanzinstrumenten mit und ohne Grundgeschäft			
2243	Gewinnentnahmen von Unternehmungen und marktbestimmten Betrieben der Gebietskörperschaft (innerhalb der Gebietskörperschaft)			
2244	Sonstiger Finanzaufwand	17.000,00	16.500,00	15.607,82
2245	Nicht finanzierungswirksamer Finanzaufwand			
22	Summe Aufwendungen	286.100,00	228.400,00	224.404,29
SA0	Saldo (0) Nettoergebnis (21 - 22)	140.500,00	74.800,00	140.296,80
230	Entnahmen von Haushaltsrücklagen	0,00	0,00	279.199,29
2301	Entnahmen von Haushaltsrücklagen			279.199,29
240	Zuweisungen an Haushaltsrücklagen	0,00	0,00	5.472.922,30
2401	Zuweisungen an Haushaltsrücklagen			5.472.922,30
SA01	Saldo (01) Haushaltsrücklagen (230 - 240)	0,00	0,00	-5.193.723,01
SA00	Saldo (00) Nettoergebnis nach Haushaltsrücklagen (Saldo 0 + Saldo 01)	140.500,00	74.800,00	-5.053.426,21

Finanzierungshaushalt Bereichsbudget 1. und 2. Ebene
(Anlage 1b)

Voranschlag 2025

G. V. U. Bezirk Gänserndorf

Finanzierungshaushalt Bereichsbudget 1. und 2. Ebene (Anlage 1b)**Vertretungskörper und allgemeine Verwaltung (Gruppe 0)**

MVAG	Mittelverwendungs- und aufbringungsgruppen (1. und 2. Ebene)	VA 2025	VA 2024	RA 2023
311	Einzahlungen aus operativer Verwaltungstätigkeit	125.000,00	155.500,00	154.670,88
3111	Einzahlungen aus eigenen Abgaben			
3112	Einzahlungen aus Ertragsanteilen			
3113	Einzahlungen aus Gebühren			
3114	Einzahlungen aus Leistungen	123.500,00	154.000,00	153.217,42
3115	Einzahlungen aus Besitz und wirtschaftlicher Tätigkeit	1.500,00	1.500,00	1.453,46
3116	Einzahlungen aus Veräußerung von geringwertigen Wirtschaftsgütern (GWG) und sonstige Einzahlungen			
312	Einzahlungen aus Transfers	0,00	0,00	0,00
3121	Transferzahlungen von Trägern des öffentlichen Rechts			
3122	Transferzahlungen von Beteiligungen			
3123	Transferzahlungen von Unternehmen (inkl. Finanzunternehmen)			
3124	Transferzahlungen von Haushalten und Organisationen ohne Erwerbscharakter			
3125	Transferzahlungen vom Ausland			
3126	Investitions- und Tilgungszuschüsse zwischen Unternehmungen und Betrieben der Gebietskörperschaft und der Gebietskörperschaft			
313	Einzahlungen aus Finanzerträgen	0,00	0,00	0,00
3131	Einzahlungen aus Zinserträgen			
3132	Einzahlungen aus Zinsen aus derivativen Finanzinstrumenten mit und ohne Grundgeschäft			
3133	Einzahlungen aus Gewinnentnahmen von marktbestimmten Betrieben			
3134	Sonstige Einzahlungen aus Finanzerträgen			
3135	Einzahlungen aus Dividenden/Gewinnausschüttungen			
31	Summe Einzahlungen operative Gebarung	125.000,00	155.500,00	154.670,88
321	Auszahlungen aus Personalaufwand	21.400,00	22.300,00	20.420,64
3211	Auszahlungen für Personalaufwand (Bezüge, Nebengebühren, und Mehrleistungsvergütungen)			
3212	Auszahlungen für gesetzliche und freiwillige Sozialaufwendungen			
3213	Auszahlungen aus sonstigem Personalaufwand	21.400,00	22.300,00	20.420,64
322	Auszahlungen aus Sachaufwand	292.000,00	283.000,00	261.956,88
3221	Auszahlungen für Gebrauchs- und Verbrauchsgüter, Handelswaren	29.800,00	29.000,00	30.696,10
3222	Auszahlungen für Verwaltungs- und Betriebsaufwand	19.000,00	18.000,00	22.696,33
3223	Auszahlungen für Leasing- und Mietaufwand			
3224	Auszahlungen für Instandhaltung			
3225	Sonstige Auszahlungen aus Sachaufwand	243.200,00	236.000,00	208.564,25
3226	Auszahlungen aus der Inanspruchnahme von Haftungen			
323	Auszahlungen aus Transfers	0,00	0,00	0,00
3231	Transferzahlungen an Träger des öffentlichen Rechts			
3232	Transferzahlungen an Beteiligungen			

Vertretungskörper und allgemeine Verwaltung (Gruppe 0)

MVAG	Mittelverwendungs- und aufbringungsgruppen (1. und 2. Ebene)	VA 2025	VA 2024	RA 2023
3233	Transferzahlungen an Unternehmen (inkl. Finanzunternehmen)			
3234	Transferzahlungen an Haushalte und Organisationen ohne Erwerbscharakter			
3235	Transferzahlungen an das Ausland			
3236	Investitions- und Tilgungszuschüsse zwischen Unternehmungen und Betrieben der Gebietskörperschaft und der Gebietskörperschaft			
324	Auszahlungen aus Finanzaufwand	0,00	0,00	0,00
3241	Auszahlungen für Zinsen			
3242	Auszahlungen für Zinsen aus derivativen Finanzinstrumenten mit und ohne Grundgeschäft			
3243	Auszahlungen aus Gewinnentnahmen von marktbestimmten Betrieben			
3244	Sonstige Auszahlungen aus Finanzaufwendungen			
32	Summe Auszahlungen operative Gebarung	313.400,00	305.300,00	282.377,32
SA1	Saldo (1) Geldfluss aus der operativen Gebarung (31 – 32)	-188.400,00	-149.800,00	-127.706,44
331	Einzahlungen aus der Investitionstätigkeit	0,00	0,00	0,00
3311	Einzahlungen aus der Veräußerung von immateriellem Vermögen			
3312	Einzahlungen aus der Veräußerung von Grundstücken und Grundstückeinrichtungen			
3313	Einzahlungen aus der Veräußerung von Gebäuden und Bauten			
3314	Einzahlungen aus der Veräußerung von technischen Anlagen, Fahrzeugen und Maschinen			
3315	Einzahlungen aus der Veräußerung von Amts-, Betriebs- und Geschäftsausstattung			
3316	Einzahlungen aus der Veräußerung von Kulturgütern			
3317	Einzahlungen aus der Veräußerung von Beteiligungen			
3318	Einzahlungen aus der Veräußerung von kofinanzierten Schutzbauten			
332	Einzahlungen aus der Rückzahlung von Darlehen sowie gewährten Vorschüssen	0,00	0,00	0,00
3321	Einzahlungen aus Darlehen an Träger des öffentlichen Rechts			
3322	Einzahlungen aus Darlehen an Beteiligungen			
3323	Einzahlungen aus Darlehen an Unternehmen und Haushalte			
3325	Einzahlungen aus Vorschüssen und Anzahlungen			
333	Einzahlungen aus Kapitaltransfers	0,00	0,00	0,00
3331	Kapitaltransferzahlungen von Trägern des öffentlichen Rechts			
3332	Kapitaltransferzahlungen von Beteiligungen			
3333	Kapitaltransferzahlungen von Unternehmen			
3334	Kapitaltransferzahlungen von Haushalten und Organisationen ohne Erwerbscharakter			
3335	Kapitaltransferzahlungen vom Ausland			
33	Summe Einzahlungen investive Gebarung	0,00	0,00	0,00
341	Auszahlungen aus der Investitionstätigkeit	0,00	0,00	0,00

Vertretungskörper und allgemeine Verwaltung (Gruppe 0)

MVAG	Mittelverwendungs- und aufbringungsgruppen (1. und 2. Ebene)	VA 2025	VA 2024	RA 2023
3411	Auszahlungen für den Erwerb von immateriellem Vermögen			
3412	Auszahlungen für den Erwerb von Grundstücken und Grundstückseinrichtungen			
3413	Auszahlungen für den Erwerb von Gebäuden und Bauten			
3414	Auszahlungen für den Erwerb von technischen Anlagen, Fahrzeugen und Maschinen			
3415	Auszahlungen für den Erwerb von Amts-, Betriebs- und Geschäftsausstattung			
3416	Auszahlungen für den Erwerb von Kulturgütern			
3417	Auszahlungen für den Erwerb von Beteiligungen			
3418	Auszahlungen für den Erwerb von kofinanzierten Schutzbauten			
342	Auszahlungen aus der Gewährung von Darlehen sowie gewährten Vorschüssen	0,00	0,00	0,00
3421	Auszahlungen von Darlehen an Träger des öffentlichen Rechts			
3422	Auszahlungen von Darlehen an Beteiligungen			
3423	Auszahlungen von Darlehen an Unternehmen und Haushalte			
3425	Auszahlungen von Vorschüssen und Anzahlungen			
343	Auszahlungen aus Kapitaltransfers	0,00	0,00	0,00
3431	Kapitaltransferzahlungen an Träger des öffentlichen Rechts			
3432	Kapitaltransferzahlungen an Beteiligungen			
3433	Kapitaltransferzahlungen an Unternehmen (Finanzunternehmen)			
3434	Kapitaltransferzahlungen an Haushalte und Organisationen ohne Erwerbscharakter			
3435	Kapitaltransferzahlungen an das Ausland			
34	Summe Auszahlungen investive Gebarung	0,00	0,00	0,00
SA2	Saldo (2) Geldfluss aus der investiven Gebarung (33 – 34)	0,00	0,00	0,00
SA3	Saldo (3) Nettofinanzierungssaldo (Saldo 1 + Saldo 2)	-188.400,00	-149.800,00	-127.706,44
351	Einzahlungen aus der Aufnahme von Finanzschulden	0,00	0,00	0,00
3511	Einzahlungen aus empfangenen Darlehen von öffentlichen Körperschaften und Rechtsträgern			
3512	Einzahlungen aus empfangenen Darlehen von Beteiligungen			
3513	Einzahlungen aus empfangenen Darlehen von Unternehmen und privaten Haushalten			
3514	Einzahlungen aus Finanzschulden (Finanzunternehmen)			
3515	Einzahlungen aus Aufnahmen von Leasingverbindlichkeiten			
353	Einzahlungen infolge eines Kapitaltausches bei derivativen Finanzinstrumenten mit Grundgeschäft	0,00	0,00	0,00
3530	Einzahlungen infolge eines Kapitaltausches bei derivativen Finanzinstrumenten mit Grundgeschäft			
355	Einzahlungen aus dem Abgang von Finanzinstrumenten	0,00	0,00	0,00
3550	Einzahlungen aus dem Abgang von Finanzinstrumenten			

Voranschlag 2025

G. V. U. Bezirk Gänserndorf

Finanzierungshaushalt Bereichsbudget 1. und 2. Ebene (Anlage 1b)**Vertretungskörper und allgemeine Verwaltung (Gruppe 0)**

MVAG	Mittelverwendungs- und aufbringungsgruppen (1. und 2. Ebene)	VA 2025	VA 2024	RA 2023
35	Summe Einzahlungen aus der Finanzierungstätigkeit	0,00	0,00	0,00
361	Auszahlungen aus der Tilgung von Finanzschulden	0,00	0,00	0,00
3611	Auszahlungen aus empfangenen Darlehen von öffentlichen Körperschaften und Rechtsträgern			
3612	Auszahlungen aus empfangenen Darlehen von Beteiligungen			
3613	Auszahlungen aus empfangenen Darlehen von Unternehmen und privaten Haushalten			
3614	Auszahlungen aus Finanzschulden			
3615	Auszahlungen aus Rückzahlungen von Leasingverbindlichkeiten			
363	Auszahlungen infolge eines Kapitaltausches bei derivativen Finanzinstrumenten mit Grundgeschäft	0,00	0,00	0,00
3630	Auszahlungen infolge eines Kapitaltausches bei derivativen Finanzinstrumenten mit Grundgeschäft			
365	Auszahlungen für den Erwerb von Finanzinstrumenten	0,00	0,00	0,00
3650	Auszahlungen für den Erwerb von Finanzinstrumenten			
36	Summe Auszahlungen aus der Finanzierungstätigkeit	0,00	0,00	0,00
SA4	Saldo (4) Geldfluss aus der Finanzierungstätigkeit (35 – 36)	0,00	0,00	0,00
SA5	Saldo (5) Geldfluss aus der voranschlagswirksamen Gebarung (Saldo 3 + Saldo 4)	-188.400,00	-149.800,00	-127.706,44

Voranschlag 2025

G. V. U. Bezirk Gänserndorf

Finanzierungshaushalt Bereichsbudget 1. und 2. Ebene (Anlage 1b)**Gesundheit (Gruppe 5)**

MVAG	Mittelverwendungs- und aufbringungsgruppen (1. und 2. Ebene)	VA 2025	VA 2024	RA 2023
311	Einzahlungen aus operativer Verwaltungstätigkeit	0,00	0,00	0,00
3111	Einzahlungen aus eigenen Abgaben			
3112	Einzahlungen aus Ertragsanteilen			
3113	Einzahlungen aus Gebühren			
3114	Einzahlungen aus Leistungen			
3115	Einzahlungen aus Besitz und wirtschaftlicher Tätigkeit			
3116	Einzahlungen aus Veräußerung von geringwertigen Wirtschaftsgütern (GWG) und sonstige Einzahlungen			
312	Einzahlungen aus Transfers	87.300,00	81.700,00	88.146,60
3121	Transferzahlungen von Trägern des öffentlichen Rechts	87.300,00	81.700,00	88.146,60
3122	Transferzahlungen von Beteiligungen			
3123	Transferzahlungen von Unternehmen (inkl. Finanzunternehmen)			
3124	Transferzahlungen von Haushalten und Organisationen ohne Erwerbscharakter			
3125	Transferzahlungen vom Ausland			
3126	Investitions- und Tilgungszuschüsse zwischen Unternehmungen und Betrieben der Gebietskörperschaft und der Gebietskörperschaft			
313	Einzahlungen aus Finanzerträgen	0,00	0,00	0,00
3131	Einzahlungen aus Zinserträgen			
3132	Einzahlungen aus Zinsen aus derivativen Finanzinstrumenten mit und ohne Grundgeschäft			
3133	Einzahlungen aus Gewinnentnahmen von marktbestimmten Betrieben			
3134	Sonstige Einzahlungen aus Finanzerträgen			
3135	Einzahlungen aus Dividenden/Gewinnausschüttungen			
31	Summe Einzahlungen operative Gebarung	87.300,00	81.700,00	88.146,60
321	Auszahlungen aus Personalaufwand	44.600,00	41.900,00	41.780,02
3211	Auszahlungen für Personalaufwand (Bezüge, Nebengebühren, und Mehrleistungsvergütungen)	36.000,00	33.500,00	33.993,90
3212	Auszahlungen für gesetzliche und freiwillige Sozialaufwendungen	8.600,00	8.400,00	7.786,12
3213	Auszahlungen aus sonstigem Personalaufwand			
322	Auszahlungen aus Sachaufwand	41.000,00	39.400,00	23.492,72
3221	Auszahlungen für Gebrauchs- und Verbrauchsgüter, Handelswaren			
3222	Auszahlungen für Verwaltungs- und Betriebsaufwand	3.500,00	4.800,00	4.313,40
3223	Auszahlungen für Leasing- und Mietaufwand			
3224	Auszahlungen für Instandhaltung			
3225	Sonstige Auszahlungen aus Sachaufwand	37.500,00	34.600,00	19.179,32
3226	Auszahlungen aus der Inanspruchnahme von Haftungen			
323	Auszahlungen aus Transfers	0,00	0,00	0,00
3231	Transferzahlungen an Träger des öffentlichen Rechts			
3232	Transferzahlungen an Beteiligungen			

Voranschlag 2025

G. V. U. Bezirk Gänserndorf

Finanzierungshaushalt Bereichsbudget 1. und 2. Ebene (Anlage 1b)**Gesundheit (Gruppe 5)**

MVAG	Mittelverwendungs- und aufbringungsgruppen (1. und 2. Ebene)	VA 2025	VA 2024	RA 2023
3233	Transferzahlungen an Unternehmen (inkl. Finanzunternehmen)			
3234	Transferzahlungen an Haushalte und Organisationen ohne Erwerbscharakter			
3235	Transferzahlungen an das Ausland			
3236	Investitions- und Tilgungszuschüsse zwischen Unternehmungen und Betrieben der Gebietskörperschaft und der Gebietskörperschaft			
324	Auszahlungen aus Finanzaufwand	0,00	0,00	0,00
3241	Auszahlungen für Zinsen			
3242	Auszahlungen für Zinsen aus derivativen Finanzinstrumenten mit und ohne Grundgeschäft			
3243	Auszahlungen aus Gewinnentnahmen von marktbestimmten Betrieben			
3244	Sonstige Auszahlungen aus Finanzaufwendungen			
32	Summe Auszahlungen operative Gebarung	85.600,00	81.300,00	65.272,74
SA1	Saldo (1) Geldfluss aus der operativen Gebarung (31 – 32)	1.700,00	400,00	22.873,86
331	Einzahlungen aus der Investitionstätigkeit	0,00	0,00	0,00
3311	Einzahlungen aus der Veräußerung von immateriellem Vermögen			
3312	Einzahlungen aus der Veräußerung von Grundstücken und Grundstückeinrichtungen			
3313	Einzahlungen aus der Veräußerung von Gebäuden und Bauten			
3314	Einzahlungen aus der Veräußerung von technischen Anlagen, Fahrzeugen und Maschinen			
3315	Einzahlungen aus der Veräußerung von Amts-, Betriebs- und Geschäftsausstattung			
3316	Einzahlungen aus der Veräußerung von Kulturgütern			
3317	Einzahlungen aus der Veräußerung von Beteiligungen			
3318	Einzahlungen aus der Veräußerung von kofinanzierten Schutzbauten			
332	Einzahlungen aus der Rückzahlung von Darlehen sowie gewährten Vorschüssen	0,00	0,00	0,00
3321	Einzahlungen aus Darlehen an Träger des öffentlichen Rechts			
3322	Einzahlungen aus Darlehen an Beteiligungen			
3323	Einzahlungen aus Darlehen an Unternehmen und Haushalte			
3325	Einzahlungen aus Vorschüssen und Anzahlungen			
333	Einzahlungen aus Kapitaltransfers	0,00	0,00	0,00
3331	Kapitaltransferzahlungen von Trägern des öffentlichen Rechts			
3332	Kapitaltransferzahlungen von Beteiligungen			
3333	Kapitaltransferzahlungen von Unternehmen			
3334	Kapitaltransferzahlungen von Haushalten und Organisationen ohne Erwerbscharakter			
3335	Kapitaltransferzahlungen vom Ausland			
33	Summe Einzahlungen investive Gebarung	0,00	0,00	0,00
341	Auszahlungen aus der Investitionstätigkeit	0,00	0,00	0,00

Gesundheit (Gruppe 5)

MVAG	Mittelverwendungs- und aufbringungsgruppen (1. und 2. Ebene)	VA 2025	VA 2024	RA 2023
3411	Auszahlungen für den Erwerb von immateriellem Vermögen			
3412	Auszahlungen für den Erwerb von Grundstücken und Grundstückseinrichtungen			
3413	Auszahlungen für den Erwerb von Gebäuden und Bauten			
3414	Auszahlungen für den Erwerb von technischen Anlagen, Fahrzeugen und Maschinen			
3415	Auszahlungen für den Erwerb von Amts-, Betriebs- und Geschäftsausstattung			
3416	Auszahlungen für den Erwerb von Kulturgütern			
3417	Auszahlungen für den Erwerb von Beteiligungen			
3418	Auszahlungen für den Erwerb von kofinanzierten Schutzbauten			
342	Auszahlungen aus der Gewährung von Darlehen sowie gewährten Vorschüssen	0,00	0,00	0,00
3421	Auszahlungen von Darlehen an Träger des öffentlichen Rechts			
3422	Auszahlungen von Darlehen an Beteiligungen			
3423	Auszahlungen von Darlehen an Unternehmen und Haushalte			
3425	Auszahlungen von Vorschüssen und Anzahlungen			
343	Auszahlungen aus Kapitaltransfers	0,00	0,00	0,00
3431	Kapitaltransferzahlungen an Träger des öffentlichen Rechts			
3432	Kapitaltransferzahlungen an Beteiligungen			
3433	Kapitaltransferzahlungen an Unternehmen (Finanzunternehmen)			
3434	Kapitaltransferzahlungen an Haushalte und Organisationen ohne Erwerbscharakter			
3435	Kapitaltransferzahlungen an das Ausland			
34	Summe Auszahlungen investive Gebarung	0,00	0,00	0,00
SA2	Saldo (2) Geldfluss aus der investiven Gebarung (33 – 34)	0,00	0,00	0,00
SA3	Saldo (3) Nettofinanzierungssaldo (Saldo 1 + Saldo 2)	1.700,00	400,00	22.873,86
351	Einzahlungen aus der Aufnahme von Finanzschulden	0,00	0,00	0,00
3511	Einzahlungen aus empfangenen Darlehen von öffentlichen Körperschaften und Rechtsträgern			
3512	Einzahlungen aus empfangenen Darlehen von Beteiligungen			
3513	Einzahlungen aus empfangenen Darlehen von Unternehmen und privaten Haushalten			
3514	Einzahlungen aus Finanzschulden (Finanzunternehmen)			
3515	Einzahlungen aus Aufnahmen von Leasingverbindlichkeiten			
353	Einzahlungen infolge eines Kapitaltausches bei derivativen Finanzinstrumenten mit Grundgeschäft	0,00	0,00	0,00
3530	Einzahlungen infolge eines Kapitaltausches bei derivativen Finanzinstrumenten mit Grundgeschäft			
355	Einzahlungen aus dem Abgang von Finanzinstrumenten	0,00	0,00	0,00
3550	Einzahlungen aus dem Abgang von Finanzinstrumenten			

Voranschlag 2025

G. V. U. Bezirk Gänserndorf

Finanzierungshaushalt Bereichsbudget 1. und 2. Ebene (Anlage 1b)**Gesundheit (Gruppe 5)**

MVAG	Mittelverwendungs- und aufbringungsgruppen (1. und 2. Ebene)	VA 2025	VA 2024	RA 2023
35	Summe Einzahlungen aus der Finanzierungstätigkeit	0,00	0,00	0,00
361	Auszahlungen aus der Tilgung von Finanzschulden	0,00	0,00	0,00
3611	Auszahlungen aus empfangenen Darlehen von öffentlichen Körperschaften und Rechtsträgern			
3612	Auszahlungen aus empfangenen Darlehen von Beteiligungen			
3613	Auszahlungen aus empfangenen Darlehen von Unternehmen und privaten Haushalten			
3614	Auszahlungen aus Finanzschulden			
3615	Auszahlungen aus Rückzahlungen von Leasingverbindlichkeiten			
363	Auszahlungen infolge eines Kapitaltausches bei derivativen Finanzinstrumenten mit Grundgeschäft	0,00	0,00	0,00
3630	Auszahlungen infolge eines Kapitaltausches bei derivativen Finanzinstrumenten mit Grundgeschäft			
365	Auszahlungen für den Erwerb von Finanzinstrumenten	0,00	0,00	0,00
3650	Auszahlungen für den Erwerb von Finanzinstrumenten			
36	Summe Auszahlungen aus der Finanzierungstätigkeit	0,00	0,00	0,00
SA4	Saldo (4) Geldfluss aus der Finanzierungstätigkeit (35 – 36)	0,00	0,00	0,00
SA5	Saldo (5) Geldfluss aus der voranschlagswirksamen Gebarung (Saldo 3 + Saldo 4)	1.700,00	400,00	22.873,86

Voranschlag 2025

G. V. U. Bezirk Gänserndorf

Finanzierungshaushalt Bereichsbudget 1. und 2. Ebene (Anlage 1b)**Dienstleistungen (Gruppe 8)**

MVAG	Mittelverwendungs- und aufbringungsgruppen (1. und 2. Ebene)	VA 2025	VA 2024	RA 2023
311	Einzahlungen aus operativer Verwaltungstätigkeit	13.580.800,00	13.092.000,00	13.930.422,32
3111	Einzahlungen aus eigenen Abgaben			
3112	Einzahlungen aus Ertragsanteilen			
3113	Einzahlungen aus Gebühren	11.250.000,00	11.050.000,00	11.144.004,54
3114	Einzahlungen aus Leistungen	2.153.000,00	1.875.000,00	2.306.337,21
3115	Einzahlungen aus Besitz und wirtschaftlicher Tätigkeit			
3116	Einzahlungen aus Veräußerung von geringwertigen Wirtschaftsgütern (GWG) und sonstige Einzahlungen	177.800,00	167.000,00	480.080,57
312	Einzahlungen aus Transfers	0,00	0,00	0,00
3121	Transferzahlungen von Trägern des öffentlichen Rechts			
3122	Transferzahlungen von Beteiligungen			
3123	Transferzahlungen von Unternehmen (inkl. Finanzunternehmen)			
3124	Transferzahlungen von Haushalten und Organisationen ohne Erwerbscharakter			
3125	Transferzahlungen vom Ausland			
3126	Investitions- und Tilgungszuschüsse zwischen Unternehmungen und Betrieben der Gebietskörperschaft und der Gebietskörperschaft			
313	Einzahlungen aus Finanzerträgen	0,00	0,00	0,00
3131	Einzahlungen aus Zinserträgen			
3132	Einzahlungen aus Zinsen aus derivativen Finanzinstrumenten mit und ohne Grundgeschäft			
3133	Einzahlungen aus Gewinnentnahmen von marktbestimmten Betrieben			
3134	Sonstige Einzahlungen aus Finanzerträgen			
3135	Einzahlungen aus Dividenden/Gewinnausschüttungen			
31	Summe Einzahlungen operative Gebarung	13.580.800,00	13.092.000,00	13.930.422,32
321	Auszahlungen aus Personalaufwand	1.192.300,00	1.079.000,00	891.084,14
3211	Auszahlungen für Personalaufwand (Bezüge, Nebengebühren, und Mehrleistungsvergütungen)	965.300,00	844.500,00	708.320,00
3212	Auszahlungen für gesetzliche und freiwillige Sozialaufwendungen	227.000,00	234.500,00	182.764,14
3213	Auszahlungen aus sonstigem Personalaufwand			
322	Auszahlungen aus Sachaufwand	12.121.400,00	11.582.200,00	11.292.585,29
3221	Auszahlungen für Gebrauchs- und Verbrauchsgüter, Handelswaren	399.700,00	381.700,00	373.484,12
3222	Auszahlungen für Verwaltungs- und Betriebsaufwand	5.884.100,00	5.690.700,00	5.174.992,61
3223	Auszahlungen für Leasing- und Mietaufwand	168.200,00	173.200,00	178.822,05
3224	Auszahlungen für Instandhaltung	54.600,00	50.300,00	50.998,52
3225	Sonstige Auszahlungen aus Sachaufwand	5.614.800,00	5.286.300,00	5.514.287,99
3226	Auszahlungen aus der Inanspruchnahme von Haftungen			
323	Auszahlungen aus Transfers	0,00	0,00	0,00
3231	Transferzahlungen an Träger des öffentlichen Rechts			
3232	Transferzahlungen an Beteiligungen			

Voranschlag 2025

G. V. U. Bezirk Gänserndorf

Finanzierungshaushalt Bereichsbudget 1. und 2. Ebene (Anlage 1b)

Dienstleistungen (Gruppe 8)

MVAG	Mittelverwendungs- und aufbringungsgruppen (1. und 2. Ebene)	VA 2025	VA 2024	RA 2023
3233	Transferzahlungen an Unternehmen (inkl. Finanzunternehmen)			
3234	Transferzahlungen an Haushalte und Organisationen ohne Erwerbscharakter			
3235	Transferzahlungen an das Ausland			
3236	Investitions- und Tilgungszuschüsse zwischen Unternehmungen und Betrieben der Gebietskörperschaft und der Gebietskörperschaft			
324	Auszahlungen aus Finanzaufwand	71.000,00	67.600,00	45.429,27
3241	Auszahlungen für Zinsen	71.000,00	67.600,00	45.429,27
3242	Auszahlungen für Zinsen aus derivativen Finanzinstrumenten mit und ohne Grundgeschäft			
3243	Auszahlungen aus Gewinnentnahmen von marktbestimmten Betrieben			
3244	Sonstige Auszahlungen aus Finanzaufwendungen			
32	Summe Auszahlungen operative Gebarung	13.384.700,00	12.728.800,00	12.229.098,70
SA1	Saldo (1) Geldfluss aus der operativen Gebarung (31 – 32)	196.100,00	363.200,00	1.701.323,62
331	Einzahlungen aus der Investitionstätigkeit	0,00	0,00	0,00
3311	Einzahlungen aus der Veräußerung von immateriellem Vermögen			
3312	Einzahlungen aus der Veräußerung von Grundstücken und Grundstückeinrichtungen			
3313	Einzahlungen aus der Veräußerung von Gebäuden und Bauten			
3314	Einzahlungen aus der Veräußerung von technischen Anlagen, Fahrzeugen und Maschinen			
3315	Einzahlungen aus der Veräußerung von Amts-, Betriebs- und Geschäftsausstattung			
3316	Einzahlungen aus der Veräußerung von Kulturgütern			
3317	Einzahlungen aus der Veräußerung von Beteiligungen			
3318	Einzahlungen aus der Veräußerung von kofinanzierten Schutzbauten			
332	Einzahlungen aus der Rückzahlung von Darlehen sowie gewährten Vorschüssen	0,00	0,00	0,00
3321	Einzahlungen aus Darlehen an Träger des öffentlichen Rechts			
3322	Einzahlungen aus Darlehen an Beteiligungen			
3323	Einzahlungen aus Darlehen an Unternehmen und Haushalte			
3325	Einzahlungen aus Vorschüssen und Anzahlungen			
333	Einzahlungen aus Kapitaltransfers	0,00	0,00	165.000,00
3331	Kapitaltransferzahlungen von Trägern des öffentlichen Rechts			165.000,00
3332	Kapitaltransferzahlungen von Beteiligungen			
3333	Kapitaltransferzahlungen von Unternehmen			
3334	Kapitaltransferzahlungen von Haushalten und Organisationen ohne Erwerbscharakter			
3335	Kapitaltransferzahlungen vom Ausland			
33	Summe Einzahlungen investive Gebarung	0,00	0,00	165.000,00
341	Auszahlungen aus der Investitionstätigkeit	564.000,00	100.000,00	2.144.701,25

Voranschlag 2025

G. V. U. Bezirk Gänserndorf

Finanzierungshaushalt Bereichsbudget 1. und 2. Ebene (Anlage 1b)

Dienstleistungen (Gruppe 8)

MVAG	Mittelverwendungs- und aufbringungsgruppen (1. und 2. Ebene)	VA 2025	VA 2024	RA 2023
3411	Auszahlungen für den Erwerb von immateriellem Vermögen	13.000,00		7.680,00
3412	Auszahlungen für den Erwerb von Grundstücken und Grundstückseinrichtungen			
3413	Auszahlungen für den Erwerb von Gebäuden und Bauten	510.000,00	40.000,00	2.134.014,25
3414	Auszahlungen für den Erwerb von technischen Anlagen, Fahrzeugen und Maschinen		50.000,00	
3415	Auszahlungen für den Erwerb von Amts-, Betriebs- und Geschäftsausstattung	41.000,00	10.000,00	3.007,00
3416	Auszahlungen für den Erwerb von Kulturgütern			
3417	Auszahlungen für den Erwerb von Beteiligungen			
3418	Auszahlungen für den Erwerb von kofinanzierten Schutzbauten			
342	Auszahlungen aus der Gewährung von Darlehen sowie gewährten Vorschüssen	0,00	0,00	0,00
3421	Auszahlungen von Darlehen an Träger des öffentlichen Rechts			
3422	Auszahlungen von Darlehen an Beteiligungen			
3423	Auszahlungen von Darlehen an Unternehmen und Haushalte			
3425	Auszahlungen von Vorschüssen und Anzahlungen			
343	Auszahlungen aus Kapitaltransfers	0,00	0,00	0,00
3431	Kapitaltransferzahlungen an Träger des öffentlichen Rechts			
3432	Kapitaltransferzahlungen an Beteiligungen			
3433	Kapitaltransferzahlungen an Unternehmen (Finanzunternehmen)			
3434	Kapitaltransferzahlungen an Haushalte und Organisationen ohne Erwerbscharakter			
3435	Kapitaltransferzahlungen an das Ausland			
34	Summe Auszahlungen investive Gebarung	564.000,00	100.000,00	2.144.701,25
SA2	Saldo (2) Geldfluss aus der investiven Gebarung (33 – 34)	-564.000,00	-100.000,00	-1.979.701,25
SA3	Saldo (3) Nettofinanzierungssaldo (Saldo 1 + Saldo 2)	-367.900,00	263.200,00	-278.377,63
351	Einzahlungen aus der Aufnahme von Finanzschulden	500.000,00	0,00	400.000,00
3511	Einzahlungen aus empfangenen Darlehen von öffentlichen Körperschaften und Rechtsträgern			
3512	Einzahlungen aus empfangenen Darlehen von Beteiligungen			
3513	Einzahlungen aus empfangenen Darlehen von Unternehmen und privaten Haushalten			
3514	Einzahlungen aus Finanzschulden (Finanzunternehmen)	500.000,00		400.000,00
3515	Einzahlungen aus Aufnahmen von Leasingverbindlichkeiten			
353	Einzahlungen infolge eines Kapitaltausches bei derivativen Finanzinstrumenten mit Grundgeschäft	0,00	0,00	0,00
3530	Einzahlungen infolge eines Kapitaltausches bei derivativen Finanzinstrumenten mit Grundgeschäft			
355	Einzahlungen aus dem Abgang von Finanzinstrumenten	0,00	0,00	0,00
3550	Einzahlungen aus dem Abgang von Finanzinstrumenten			

Voranschlag 2025

G. V. U. Bezirk Gänserndorf

Finanzierungshaushalt Bereichsbudget 1. und 2. Ebene (Anlage 1b)**Dienstleistungen (Gruppe 8)**

MVAG	Mittelverwendungs- und aufbringungsgruppen (1. und 2. Ebene)	VA 2025	VA 2024	RA 2023
35	Summe Einzahlungen aus der Finanzierungstätigkeit	500.000,00	0,00	400.000,00
361	Auszahlungen aus der Tilgung von Finanzschulden	86.000,00	70.000,00	0,00
3611	Auszahlungen aus empfangenen Darlehen von öffentlichen Körperschaften und Rechtsträgern			
3612	Auszahlungen aus empfangenen Darlehen von Beteiligungen			
3613	Auszahlungen aus empfangenen Darlehen von Unternehmen und privaten Haushalten			
3614	Auszahlungen aus Finanzschulden	86.000,00	70.000,00	
3615	Auszahlungen aus Rückzahlungen von Leasingverbindlichkeiten			
363	Auszahlungen infolge eines Kapitaltausches bei derivativen Finanzinstrumenten mit Grundgeschäft	0,00	0,00	0,00
3630	Auszahlungen infolge eines Kapitaltausches bei derivativen Finanzinstrumenten mit Grundgeschäft			
365	Auszahlungen für den Erwerb von Finanzinstrumenten	0,00	0,00	0,00
3650	Auszahlungen für den Erwerb von Finanzinstrumenten			
36	Summe Auszahlungen aus der Finanzierungstätigkeit	86.000,00	70.000,00	0,00
SA4	Saldo (4) Geldfluss aus der Finanzierungstätigkeit (35 – 36)	414.000,00	-70.000,00	400.000,00
SA5	Saldo (5) Geldfluss aus der voranschlagswirksamen Gebarung (Saldo 3 + Saldo 4)	46.100,00	193.200,00	121.622,37

Voranschlag 2025

G. V. U. Bezirk Gänserndorf

Finanzierungshaushalt Bereichsbudget 1. und 2. Ebene (Anlage 1b)**Finanzwirtschaft (Gruppe 9)**

MVAG	Mittelverwendungs- und aufbringungsgruppen (1. und 2. Ebene)	VA 2025	VA 2024	RA 2023
311	Einzahlungen aus operativer Verwaltungstätigkeit	78.000,00	72.100,00	79.087,86
3111	Einzahlungen aus eigenen Abgaben	40.000,00	34.600,00	40.723,67
3112	Einzahlungen aus Ertragsanteilen			
3113	Einzahlungen aus Gebühren			
3114	Einzahlungen aus Leistungen	37.000,00	36.500,00	37.964,75
3115	Einzahlungen aus Besitz und wirtschaftlicher Tätigkeit			
3116	Einzahlungen aus Veräußerung von geringwertigen Wirtschaftsgütern (GWG) und sonstige Einzahlungen	1.000,00	1.000,00	399,44
312	Einzahlungen aus Transfers	233.600,00	186.300,00	182.999,89
3121	Transferzahlungen von Trägern des öffentlichen Rechts	233.600,00	186.300,00	182.999,89
3122	Transferzahlungen von Beteiligungen			
3123	Transferzahlungen von Unternehmen (inkl. Finanzunternehmen)			
3124	Transferzahlungen von Haushalten und Organisationen ohne Erwerbscharakter			
3125	Transferzahlungen vom Ausland			
3126	Investitions- und Tilgungszuschüsse zwischen Unternehmungen und Betrieben der Gebietskörperschaft und der Gebietskörperschaft			
313	Einzahlungen aus Finanzerträgen	99.800,00	44.800,00	90.845,58
3131	Einzahlungen aus Zinserträgen	99.800,00	44.800,00	90.845,58
3132	Einzahlungen aus Zinsen aus derivativen Finanzinstrumenten mit und ohne Grundgeschäft			
3133	Einzahlungen aus Gewinnentnahmen von marktbestimmten Betrieben			
3134	Sonstige Einzahlungen aus Finanzerträgen			
3135	Einzahlungen aus Dividenden/Gewinnausschüttungen			
31	Summe Einzahlungen operative Gebarung	411.400,00	303.200,00	352.933,33
321	Auszahlungen aus Personalaufwand	188.000,00	150.500,00	136.779,25
3211	Auszahlungen für Personalaufwand (Bezüge, Nebengebühren, und Mehrleistungsvergütungen)	151.800,00	117.600,00	108.285,80
3212	Auszahlungen für gesetzliche und freiwillige Sozialaufwendungen	36.200,00	32.900,00	28.493,45
3213	Auszahlungen aus sonstigem Personalaufwand			
322	Auszahlungen aus Sachaufwand	55.700,00	43.800,00	47.748,14
3221	Auszahlungen für Gebrauchs- und Verbrauchsgüter, Handelswaren	7.900,00	5.200,00	7.535,32
3222	Auszahlungen für Verwaltungs- und Betriebsaufwand	24.700,00	21.900,00	23.326,26
3223	Auszahlungen für Leasing- und Mietaufwand	600,00	100,00	638,22
3224	Auszahlungen für Instandhaltung			
3225	Sonstige Auszahlungen aus Sachaufwand	22.500,00	16.600,00	16.248,34
3226	Auszahlungen aus der Inanspruchnahme von Haftungen			
323	Auszahlungen aus Transfers	0,00	0,00	0,00
3231	Transferzahlungen an Träger des öffentlichen Rechts			
3232	Transferzahlungen an Beteiligungen			

Finanzwirtschaft (Gruppe 9)

MVAG	Mittelverwendungs- und aufbringungsgruppen (1. und 2. Ebene)	VA 2025	VA 2024	RA 2023
3233	Transferzahlungen an Unternehmen (inkl. Finanzunternehmen)			
3234	Transferzahlungen an Haushalte und Organisationen ohne Erwerbscharakter			
3235	Transferzahlungen an das Ausland			
3236	Investitions- und Tilgungszuschüsse zwischen Unternehmungen und Betrieben der Gebietskörperschaft und der Gebietskörperschaft			
324	Auszahlungen aus Finanzaufwand	17.000,00	16.500,00	15.607,82
3241	Auszahlungen für Zinsen			
3242	Auszahlungen für Zinsen aus derivativen Finanzinstrumenten mit und ohne Grundgeschäft			
3243	Auszahlungen aus Gewinnentnahmen von marktbestimmten Betrieben			
3244	Sonstige Auszahlungen aus Finanzaufwendungen	17.000,00	16.500,00	15.607,82
32	Summe Auszahlungen operative Gebarung	260.700,00	210.800,00	200.135,21
SA1	Saldo (1) Geldfluss aus der operativen Gebarung (31 – 32)	150.700,00	92.400,00	152.798,12
331	Einzahlungen aus der Investitionstätigkeit	0,00	0,00	0,00
3311	Einzahlungen aus der Veräußerung von immateriellem Vermögen			
3312	Einzahlungen aus der Veräußerung von Grundstücken und Grundstückeinrichtungen			
3313	Einzahlungen aus der Veräußerung von Gebäuden und Bauten			
3314	Einzahlungen aus der Veräußerung von technischen Anlagen, Fahrzeugen und Maschinen			
3315	Einzahlungen aus der Veräußerung von Amts-, Betriebs- und Geschäftsausstattung			
3316	Einzahlungen aus der Veräußerung von Kulturgütern			
3317	Einzahlungen aus der Veräußerung von Beteiligungen			
3318	Einzahlungen aus der Veräußerung von kofinanzierten Schutzbauten			
332	Einzahlungen aus der Rückzahlung von Darlehen sowie gewährten Vorschüssen	0,00	0,00	0,00
3321	Einzahlungen aus Darlehen an Träger des öffentlichen Rechts			
3322	Einzahlungen aus Darlehen an Beteiligungen			
3323	Einzahlungen aus Darlehen an Unternehmen und Haushalte			
3325	Einzahlungen aus Vorschüssen und Anzahlungen			
333	Einzahlungen aus Kapitaltransfers	0,00	0,00	0,00
3331	Kapitaltransferzahlungen von Trägern des öffentlichen Rechts			
3332	Kapitaltransferzahlungen von Beteiligungen			
3333	Kapitaltransferzahlungen von Unternehmen			
3334	Kapitaltransferzahlungen von Haushalten und Organisationen ohne Erwerbscharakter			
3335	Kapitaltransferzahlungen vom Ausland			
33	Summe Einzahlungen investive Gebarung	0,00	0,00	0,00
341	Auszahlungen aus der Investitionstätigkeit	8.000,00	0,00	1.152,00

Voranschlag 2025

G. V. U. Bezirk Gänserndorf

Finanzierungshaushalt Bereichsbudget 1. und 2. Ebene (Anlage 1b)

Finanzwirtschaft (Gruppe 9)

MVAG	Mittelverwendungs- und aufbringungsgruppen (1. und 2. Ebene)	VA 2025	VA 2024	RA 2023
3411	Auszahlungen für den Erwerb von immateriellem Vermögen	2.000,00		1.152,00
3412	Auszahlungen für den Erwerb von Grundstücken und Grundstückseinrichtungen			
3413	Auszahlungen für den Erwerb von Gebäuden und Bauten			
3414	Auszahlungen für den Erwerb von technischen Anlagen, Fahrzeugen und Maschinen			
3415	Auszahlungen für den Erwerb von Amts-, Betriebs- und Geschäftsausstattung	6.000,00		
3416	Auszahlungen für den Erwerb von Kulturgütern			
3417	Auszahlungen für den Erwerb von Beteiligungen			
3418	Auszahlungen für den Erwerb von kofinanzierten Schutzbauten			
342	Auszahlungen aus der Gewährung von Darlehen sowie gewährten Vorschüssen	0,00	0,00	0,00
3421	Auszahlungen von Darlehen an Träger des öffentlichen Rechts			
3422	Auszahlungen von Darlehen an Beteiligungen			
3423	Auszahlungen von Darlehen an Unternehmen und Haushalte			
3425	Auszahlungen von Vorschüssen und Anzahlungen			
343	Auszahlungen aus Kapitaltransfers	23.700,00	11.200,00	21.666,71
3431	Kapitaltransferzahlungen an Träger des öffentlichen Rechts			
3432	Kapitaltransferzahlungen an Beteiligungen			
3433	Kapitaltransferzahlungen an Unternehmen (Finanzunternehmen)	23.700,00	11.200,00	21.666,71
3434	Kapitaltransferzahlungen an Haushalte und Organisationen ohne Erwerbscharakter			
3435	Kapitaltransferzahlungen an das Ausland			
34	Summe Auszahlungen investive Gebarung	31.700,00	11.200,00	22.818,71
SA2	Saldo (2) Geldfluss aus der investiven Gebarung (33 – 34)	-31.700,00	-11.200,00	-22.818,71
SA3	Saldo (3) Nettofinanzierungssaldo (Saldo 1 + Saldo 2)	119.000,00	81.200,00	129.979,41
351	Einzahlungen aus der Aufnahme von Finanzschulden	0,00	0,00	0,00
3511	Einzahlungen aus empfangenen Darlehen von öffentlichen Körperschaften und Rechtsträgern			
3512	Einzahlungen aus empfangenen Darlehen von Beteiligungen			
3513	Einzahlungen aus empfangenen Darlehen von Unternehmen und privaten Haushalten			
3514	Einzahlungen aus Finanzschulden (Finanzunternehmen)			
3515	Einzahlungen aus Aufnahmen von Leasingverbindlichkeiten			
353	Einzahlungen infolge eines Kapitaltausches bei derivativen Finanzinstrumenten mit Grundgeschäft	0,00	0,00	0,00
3530	Einzahlungen infolge eines Kapitaltausches bei derivativen Finanzinstrumenten mit Grundgeschäft			
355	Einzahlungen aus dem Abgang von Finanzinstrumenten	0,00	0,00	0,00
3550	Einzahlungen aus dem Abgang von Finanzinstrumenten			

Voranschlag 2025

G. V. U. Bezirk Gänserndorf

Finanzierungshaushalt Bereichsbudget 1. und 2. Ebene (Anlage 1b)**Finanzwirtschaft (Gruppe 9)**

MVAG	Mittelverwendungs- und aufbringungsgruppen (1. und 2. Ebene)	VA 2025	VA 2024	RA 2023
35	Summe Einzahlungen aus der Finanzierungstätigkeit	0,00	0,00	0,00
361	Auszahlungen aus der Tilgung von Finanzschulden	0,00	0,00	0,00
3611	Auszahlungen aus empfangenen Darlehen von öffentlichen Körperschaften und Rechtsträgern			
3612	Auszahlungen aus empfangenen Darlehen von Beteiligungen			
3613	Auszahlungen aus empfangenen Darlehen von Unternehmen und privaten Haushalten			
3614	Auszahlungen aus Finanzschulden			
3615	Auszahlungen aus Rückzahlungen von Leasingverbindlichkeiten			
363	Auszahlungen infolge eines Kapitaltausches bei derivativen Finanzinstrumenten mit Grundgeschäft	0,00	0,00	0,00
3630	Auszahlungen infolge eines Kapitaltausches bei derivativen Finanzinstrumenten mit Grundgeschäft			
365	Auszahlungen für den Erwerb von Finanzinstrumenten	0,00	0,00	0,00
3650	Auszahlungen für den Erwerb von Finanzinstrumenten			
36	Summe Auszahlungen aus der Finanzierungstätigkeit	0,00	0,00	0,00
SA4	Saldo (4) Geldfluss aus der Finanzierungstätigkeit (35 – 36)	0,00	0,00	0,00
SA5	Saldo (5) Geldfluss aus der voranschlagswirksamen Gebarung (Saldo 3 + Saldo 4)	119.000,00	81.200,00	129.979,41

Ergebnis- und Finanzierungsvoranschlag Detailnachweis

		MVAG VC QU			Ergebnisvoranschlag			Finanzierungsvoranschlag		
		EH	FH		VA 2025	VA 2024	RA 2023	VA 2025	VA 2024	RA 2023
0 Vertretungskörper und allgemeine Verwaltung										
00	Gewählte Gemeindeorgane									
000	Gewählte Gemeindeorgane									
000000	GEMEINDEVERTRETUNG									
Operative Gebarung										
SU 21 / 31	Summe Erträge / Einzahlungen operative Gebarung				0,00	0,00	0,00	0,00	0,00	0,00
1/000000-563000	AUFWANDSENTSCHÄDIGUNGEN VORSTAND	2213	3213	20	21.400,00	22.300,00	20.420,64	21.400,00	22.300,00	20.420,64
1/000000-721100	DIEAETEN, REISEGEBUEHREN ORGANE	2225	3225	22	2.200,00	2.100,00	441,84	2.200,00	2.100,00	1.351,14
1/000000-723000	AMTSPAUSCHALIEN UND REPRÄSENTATION	2225	3225	24	2.700,00	2.600,00	1.709,90	2.700,00	2.600,00	1.709,90
SU 22 / 32	Summe Aufwendungen / Auszahlungen operative Gebarung				26.300,00	27.000,00	22.572,38	26.300,00	27.000,00	23.481,68
SA 0 / SA 1	(0) Nettoergebnis (21 - 22) / (1) Geldfluss operative Gebarung (31 - 32)				-26.300,00	-27.000,00	-22.572,38	-26.300,00	-27.000,00	-23.481,68
SA01	Saldo (01) Haushaltsrücklagen (230 - 240)				0,00	0,00	0,00	0,00	0,00	0,00
SA00	Saldo (00) Nettoergebnis nach Haushaltsrücklagen (Saldo 0 + Saldo 01)				-26.300,00	-27.000,00	-22.572,38			
Investive Gebarung										
SU 33	Summe Einzahlungen investive Gebarung							0,00	0,00	0,00
SU 34	Summe Auszahlungen investive Gebarung							0,00	0,00	0,00
SA2	Saldo (2) Geldfluss aus der Investiven Gebarung (33 - 34)							0,00	0,00	0,00
SA3	Saldo (3) Nettofinanzierungssaldo (Saldo 1 + Saldo 2)							-26.300,00	-27.000,00	-23.481,68
Finanzierungstätigkeit										
SU 35	Summe Einzahlungen aus der Finanzierungstätigkeit							0,00	0,00	0,00
SU 36	Summe Auszahlungen aus der Finanzierungstätigkeit							0,00	0,00	0,00
SA4	Saldo (4) Geldfluss aus der Finanzierungstätigkeit (35 - 36)							0,00	0,00	0,00
SA5	Saldo (5) Geldfluss aus der voranschlagswirksamen Gebarung (Saldo 3 + Saldo 4)							-26.300,00	-27.000,00	-23.481,68
01	Hauptverwaltung									
010	Zentralamt									
010000	HAUPTVERWALTUNG									
Operative Gebarung										
2/010000+810000	KOSTENERSATZ BEDIENSTETENSCHUTZ	2114	3114	13	55.000,00	55.000,00	48.961,65	55.000,00	55.000,00	55.373,88
2/010000+811000	PACHT VON BAUHOF	2115	3115	14	1.500,00	1.500,00	1.453,46	1.500,00	1.500,00	1.453,46
SU 21 / 31	Summe Erträge / Einzahlungen operative Gebarung				56.500,00	56.500,00	50.415,11	56.500,00	56.500,00	56.827,34
1/010000-728000	KOSTEN FÜR BEDIENSTETENSCHUTZ	2225	3225	24	55.000,00	55.000,00	49.129,78	55.000,00	55.000,00	49.129,78
SU 22 / 32	Summe Aufwendungen / Auszahlungen operative Gebarung				55.000,00	55.000,00	49.129,78	55.000,00	55.000,00	49.129,78

	MVAG	VC QU		Ergebnisvoranschlag			Finanzierungsvoranschlag				
		EH	FH	VA 2025	VA 2024	RA 2023	VA 2025	VA 2024	RA 2023		
SA 0 / SA 1		(0) Nettoergebnis (21 - 22) / (1) Geldfluss operative Gebarung (31 - 32)			1.500,00	1.500,00	1.285,33	1.500,00	1.500,00	7.697,56	
SA01		Saldo (01) Haushaltsrücklagen (230 - 240)			0,00	0,00	0,00	0,00	0,00	0,00	
SA00		Saldo (00) Nettoergebnis nach Haushaltsrücklagen (Saldo 0 + Saldo 01)			1.500,00	1.500,00	1.285,33				
Investive Gebarung											
SU 33		Summe Einzahlungen investive Gebarung						0,00	0,00	0,00	
SU 34		Summe Auszahlungen investive Gebarung						0,00	0,00	0,00	
SA2		Saldo (2) Geldfluss aus der Investiven Gebarung (33 - 34)						0,00	0,00	0,00	
SA3		Saldo (3) Nettofinanzierungssaldo (Saldo 1 + Saldo 2)						1.500,00	1.500,00	7.697,56	
Finanzierungstätigkeit											
SU 35		Summe Einzahlungen aus der Finanzierungstätigkeit						0,00	0,00	0,00	
SU 36		Summe Auszahlungen aus der Finanzierungstätigkeit						0,00	0,00	0,00	
SA4		Saldo (4) Geldfluss aus der Finanzierungstätigkeit (35 - 36)						0,00	0,00	0,00	
SA5		Saldo (5) Geldfluss aus der voranschlagswirksamen Gebarung (Saldo 3 + Saldo 4)						1.500,00	1.500,00	7.697,56	
015		Pressestelle, Amtsblatt und Öffentlichkeitsarbeit									
015000		ÖFFENTLICHKEITSARBEIT									
Operative Gebarung											
2/015000+816000		KOSTENERSATZ SYSTEME (ABFALLBERATUNG)	2114	3114	13	50.000,00	80.000,00	79.715,50	50.000,00	80.000,00	81.204,78
SU 21 / 31		Summe Erträge / Einzahlungen operative Gebarung			50.000,00	80.000,00	79.715,50	50.000,00	80.000,00	81.204,78	
1/015000-457000		DRUCK GVU-NACHRICHTEN	2221	3221	23	29.800,00	29.000,00	28.050,10	29.800,00	29.000,00	30.696,10
1/015000-630000		VERSAND GVU-NACHRICHTEN	2222	3222	24	19.000,00	18.000,00	17.201,61	19.000,00	18.000,00	22.696,33
1/015000-728000		AMTSLEITERTAGUNG	2225	3225	24	2.100,00	2.000,00	1.092,72	2.100,00	2.000,00	1.092,72
1/015000-728100		INSERATE, DRUCK, DIVERSE ÖFFENTLICHKEITSARBEIT	2225	3225	24	35.000,00	40.000,00	46.495,12	35.000,00	40.000,00	45.815,12
1/015000-728200		FLURREINIGUNG	2225	3225	24	25.000,00	23.000,00	23.789,65	25.000,00	23.000,00	23.789,65
1/015000-728300		ANKAUF GIVE-AWAYS u. SAUBERHAFTE FESTE	2225	3225	24	20.600,00	20.000,00	4.697,00	20.600,00	20.000,00	4.697,00
1/015000-728940		KE AN GEMEINDEN FÜR ÖFFENTLICHKEITSARBEIT	2225	3225	24	5.100,00	5.000,00	3.291,90	5.100,00	5.000,00	3.386,16
SU 22 / 32		Summe Aufwendungen / Auszahlungen operative Gebarung			136.600,00	137.000,00	124.618,10	136.600,00	137.000,00	132.173,08	
SA 0 / SA 1		(0) Nettoergebnis (21 - 22) / (1) Geldfluss operative Gebarung (31 - 32)			-86.600,00	-57.000,00	-44.902,60	-86.600,00	-57.000,00	-50.968,30	
SA01		Saldo (01) Haushaltsrücklagen (230 - 240)			0,00	0,00	0,00	0,00	0,00	0,00	
SA00		Saldo (00) Nettoergebnis nach Haushaltsrücklagen (Saldo 0 + Saldo 01)			-86.600,00	-57.000,00	-44.902,60				
Investive Gebarung											
SU 33		Summe Einzahlungen investive Gebarung						0,00	0,00	0,00	
SU 34		Summe Auszahlungen investive Gebarung						0,00	0,00	0,00	
SA2		Saldo (2) Geldfluss aus der Investiven Gebarung (33 - 34)						0,00	0,00	0,00	
SA3		Saldo (3) Nettofinanzierungssaldo (Saldo 1 + Saldo 2)						-86.600,00	-57.000,00	-50.968,30	

	MVAG VC QU			Ergebnisvoranschlag			Finanzierungsvoranschlag					
	EH	FH		VA 2025	VA 2024	RA 2023	VA 2025	VA 2024	RA 2023			
Finanzierungstätigkeit												
SU 35			Summe Einzahlungen aus der Finanzierungstätigkeit				0,00	0,00	0,00			
SU 36			Summe Auszahlungen aus der Finanzierungstätigkeit				0,00	0,00	0,00			
SA4			Saldo (4) Geldfluss aus der Finanzierungstätigkeit (35 – 36)				0,00	0,00	0,00			
SA5			Saldo (5) Geldfluss aus der voranschlagswirksamen Gebarung (Saldo 3 + Saldo 4)				-86.600,00	-57.000,00	-50.968,30			
03	Bauverwaltung											
032	Vermessungsamt											
032000	EICH- UND VERMESSUNGSWESEN WEB-GIS											
Operative Gebarung												
2/032000+810000			KOSTENERSÄTZE GEMEINDEN	2114	3114	13	18.500,00	19.000,00	18.322,56	18.500,00	19.000,00	16.638,76
SU 21 / 31			Summe Erträge / Einzahlungen operative Gebarung				18.500,00	19.000,00	18.322,56	18.500,00	19.000,00	16.638,76
1/032000-728000			INTERNETDIENST WEBGIS	2225	3225	24	18.500,00	19.000,00	15.684,12	18.500,00	19.000,00	15.684,12
SU 22 / 32			Summe Aufwendungen / Auszahlungen operative Gebarung				18.500,00	19.000,00	15.684,12	18.500,00	19.000,00	15.684,12
SA 0 / SA 1			(0) Nettoergebnis (21 - 22) / (1) Geldfluss operative Gebarung (31 – 32)				0,00	0,00	2.638,44	0,00	0,00	954,64
SA01			Saldo (01) Haushaltsrücklagen (230 - 240)				0,00	0,00	0,00	0,00	0,00	0,00
SA00			Saldo (00) Nettoergebnis nach Haushaltsrücklagen (Saldo 0 + Saldo 01)				0,00	0,00	2.638,44			
Investive Gebarung												
SU 33			Summe Einzahlungen investive Gebarung				0,00	0,00		0,00	0,00	0,00
SU 34			Summe Auszahlungen investive Gebarung				0,00	0,00		0,00	0,00	0,00
SA2			Saldo (2) Geldfluss aus der Investiven Gebarung (33 – 34)				0,00	0,00		0,00	0,00	0,00
SA3			Saldo (3) Nettofinanzierungssaldo (Saldo 1 + Saldo 2)				0,00	0,00		0,00	0,00	954,64
Finanzierungstätigkeit												
SU 35			Summe Einzahlungen aus der Finanzierungstätigkeit				0,00	0,00		0,00	0,00	0,00
SU 36			Summe Auszahlungen aus der Finanzierungstätigkeit				0,00	0,00		0,00	0,00	0,00
SA4			Saldo (4) Geldfluss aus der Finanzierungstätigkeit (35 – 36)				0,00	0,00		0,00	0,00	0,00
SA5			Saldo (5) Geldfluss aus der voranschlagswirksamen Gebarung (Saldo 3 + Saldo 4)				0,00	0,00		0,00	0,00	954,64
06	Sonstige Maßnahmen											
060	Beiträge an Verbände, Vereine oder sonstige Organisationen											
060000	BEITR.AN VERB.,VEREINE U.ORGANISATIONEN											
Operative Gebarung												
SU 21 / 31			Summe Erträge / Einzahlungen operative Gebarung				0,00	0,00	0,00	0,00	0,00	0,00
1/060000-726000			BEITRÄGE AN VERB.,VEREINE UND ORGAN.	2225	3225	24	58.000,00	48.700,00	46.134,50	58.000,00	48.700,00	46.134,50
SU 22 / 32			Summe Aufwendungen / Auszahlungen operative Gebarung				58.000,00	48.700,00	46.134,50	58.000,00	48.700,00	46.134,50

	MVAG	VC QU	Ergebnisvoranschlag			Finanzierungsvoranschlag				
			EH	FH	VA 2025	VA 2024	RA 2023	VA 2025	VA 2024	RA 2023
SA 0 / SA 1		(0) Nettoergebnis (21 - 22) / (1) Geldfluss operative Gebarung (31 – 32)			-58.000,00	-48.700,00	-46.134,50	-58.000,00	-48.700,00	-46.134,50
SA01		Saldo (01) Haushaltsrücklagen (230 - 240)			0,00	0,00	0,00	0,00	0,00	0,00
SA00		Saldo (00) Nettoergebnis nach Haushaltsrücklagen (Saldo 0 + Saldo 01)			-58.000,00	-48.700,00	-46.134,50			
Investive Gebarung										
SU 33		Summe Einzahlungen investive Gebarung						0,00	0,00	0,00
SU 34		Summe Auszahlungen investive Gebarung						0,00	0,00	0,00
SA2		Saldo (2) Geldfluss aus der Investiven Gebarung (33 – 34)						0,00	0,00	0,00
SA3		Saldo (3) Nettofinanzierungssaldo (Saldo 1 + Saldo 2)						-58.000,00	-48.700,00	-46.134,50
Finanzierungstätigkeit										
SU 35		Summe Einzahlungen aus der Finanzierungstätigkeit						0,00	0,00	0,00
SU 36		Summe Auszahlungen aus der Finanzierungstätigkeit						0,00	0,00	0,00
SA4		Saldo (4) Geldfluss aus der Finanzierungstätigkeit (35 – 36)						0,00	0,00	0,00
SA5		Saldo (5) Geldfluss aus der voranschlagswirksamen Gebarung (Saldo 3 + Saldo 4)						-58.000,00	-48.700,00	-46.134,50
09 Personalbetreuung										
091 Personalausbildung und Personalfortbildung										
091000 PERSONALAUSBILDUNG U.FORTBILDUNG										
Operative Gebarung										
SU 21 / 31		Summe Erträge / Einzahlungen operative Gebarung			0,00	0,00	0,00	0,00	0,00	0,00
1/091000-728000		PERSONALAUSBILDUNG 2225 3225 24			10.800,00	10.600,00	7.446,68	10.800,00	10.600,00	7.333,36
SU 22 / 32		Summe Aufwendungen / Auszahlungen operative Gebarung			10.800,00	10.600,00	7.446,68	10.800,00	10.600,00	7.333,36
SA 0 / SA 1		(0) Nettoergebnis (21 - 22) / (1) Geldfluss operative Gebarung (31 – 32)			-10.800,00	-10.600,00	-7.446,68	-10.800,00	-10.600,00	-7.333,36
SA01		Saldo (01) Haushaltsrücklagen (230 - 240)			0,00	0,00	0,00	0,00	0,00	0,00
SA00		Saldo (00) Nettoergebnis nach Haushaltsrücklagen (Saldo 0 + Saldo 01)			-10.800,00	-10.600,00	-7.446,68			
Investive Gebarung										
SU 33		Summe Einzahlungen investive Gebarung						0,00	0,00	0,00
SU 34		Summe Auszahlungen investive Gebarung						0,00	0,00	0,00
SA2		Saldo (2) Geldfluss aus der Investiven Gebarung (33 – 34)						0,00	0,00	0,00
SA3		Saldo (3) Nettofinanzierungssaldo (Saldo 1 + Saldo 2)						-10.800,00	-10.600,00	-7.333,36
Finanzierungstätigkeit										
SU 35		Summe Einzahlungen aus der Finanzierungstätigkeit						0,00	0,00	0,00
SU 36		Summe Auszahlungen aus der Finanzierungstätigkeit						0,00	0,00	0,00
SA4		Saldo (4) Geldfluss aus der Finanzierungstätigkeit (35 – 36)						0,00	0,00	0,00
SA5		Saldo (5) Geldfluss aus der voranschlagswirksamen Gebarung (Saldo 3 + Saldo 4)						-10.800,00	-10.600,00	-7.333,36

		MVAG VC QU			Ergebnisvoranschlag			Finanzierungsvoranschlag		
		EH	FH		VA 2025	VA 2024	RA 2023	VA 2025	VA 2024	RA 2023
094	Gemeinschaftspflege									
094000	Gemeinschaftspflege									
Operative Gebarung										
SU 21 / 31	Summe Erträge / Einzahlungen operative Gebarung				0,00	0,00	0,00	0,00	0,00	0,00
1/094000-728000	FREIWILLIGE SOZIALLEISTUNGEN	2225	3225	24	8.200,00	8.000,00	8.440,80	8.200,00	8.000,00	8.440,80
SU 22 / 32	Summe Aufwendungen / Auszahlungen operative Gebarung				8.200,00	8.000,00	8.440,80	8.200,00	8.000,00	8.440,80
SA 0 / SA 1	(0) Nettoergebnis (21 - 22) / (1) Geldfluss operative Gebarung (31 - 32)				-8.200,00	-8.000,00	-8.440,80	-8.200,00	-8.000,00	-8.440,80
SA01	Saldo (01) Haushaltsrücklagen (230 - 240)				0,00	0,00	0,00	0,00	0,00	0,00
SA00	Saldo (00) Nettoergebnis nach Haushaltsrücklagen (Saldo 0 + Saldo 01)				-8.200,00	-8.000,00	-8.440,80			
Investive Gebarung										
SU 33	Summe Einzahlungen investive Gebarung							0,00	0,00	0,00
SU 34	Summe Auszahlungen investive Gebarung							0,00	0,00	0,00
SA2	Saldo (2) Geldfluss aus der Investiven Gebarung (33 - 34)							0,00	0,00	0,00
SA3	Saldo (3) Nettofinanzierungssaldo (Saldo 1 + Saldo 2)							-8.200,00	-8.000,00	-8.440,80
Finanzierungstätigkeit										
SU 35	Summe Einzahlungen aus der Finanzierungstätigkeit							0,00	0,00	0,00
SU 36	Summe Auszahlungen aus der Finanzierungstätigkeit							0,00	0,00	0,00
SA4	Saldo (4) Geldfluss aus der Finanzierungstätigkeit (35 - 36)							0,00	0,00	0,00
SA5	Saldo (5) Geldfluss aus der voranschlagswirksamen Gebarung (Saldo 3 + Saldo 4)							-8.200,00	-8.000,00	-8.440,80

		MVAG VC QU			Ergebnisvoranschlag			Finanzierungsvoranschlag		
		EH	FH		VA 2025	VA 2024	RA 2023	VA 2025	VA 2024	RA 2023
5 Gesundheit										
52	Umweltschutz									
522	Reinhaltung der Luft									
522000	Reinhaltung der Luft									
Operative Gebarung										
2/522000+817000	ERTRÄGE AUS DER AUFLÖSUNG VON SONSTIGEN RÜCKSTELLUNGEN			2117			1.749,58			
2/522000+862000	KOSTENBEITRÄGE GEMEINDEN	2121	3121	15	49.300,00	48.700,00	48.594,00	49.300,00	48.700,00	57.409,20
SU 21 / 31	Summe Erträge / Einzahlungen operative Gebarung				49.300,00	48.700,00	50.343,58	49.300,00	48.700,00	57.409,20
1/522000-510000	BEZÜGE VB I	2211	3211	20	13.300,00	12.700,00	11.492,60	13.300,00	12.700,00	11.492,60
1/522000-511000	BEZÜGE DER VERTRAGSBEDIENSTETEN IN HANDWERKLICHER VERWENDUNG	2211	3211	20	20.400,00	17.200,00	19.845,01	20.400,00	17.200,00	19.845,01
1/522000-522000	BEZÜGE NICHT GANZJÄHRIG BESCHÄFTIGTER ANGESTELLTER	2211	3211	20		1.500,00			1.500,00	
1/522000-569000	NEBENGEBÜHREN	2211	3211	20	2.300,00	2.100,00	2.656,29	2.300,00	2.100,00	2.656,29
1/522000-580000	DGB FÖAF	2212	3212	20	600,00	600,00	505,93	600,00	600,00	505,93
1/522000-582000	DGB ZUR SOZIALEN SICHERHEIT	2212	3212	20	7.300,00	7.100,00	6.678,35	7.300,00	7.100,00	6.678,35
1/522000-582200	MVK BEITRÄGE	2212	3212	20	200,00	200,00	191,69	200,00	200,00	191,69
1/522000-588000	KOMMUNALSTEUER	2212	3212	20	500,00	500,00	410,15	500,00	500,00	410,15
1/522000-592000	DOTIERUNG VON RÜCKSTELLUNGEN FÜR JUBILÄUMSZUWENDUNGEN	2214			200,00	200,00				
1/522000-630000	POSTGEBÜHREN	2222	3222	24	3.500,00	4.800,00	4.200,00	3.500,00	4.800,00	4.313,40
1/522000-724000	REISEGEBÜHREN	2225	3225	24		100,00	9,32		100,00	9,32
1/522000-729000	SONSTIGE AUFWENDUNGEN	2225	3225	24	1.500,00	1.500,00	2.400,00	1.500,00	1.500,00	2.400,00
SU 22 / 32	Summe Aufwendungen / Auszahlungen operative Gebarung				49.800,00	48.500,00	48.389,34	49.600,00	48.300,00	48.502,74
SA 0 / SA 1	(0) Nettoergebnis (21 - 22) / (1) Geldfluss operative Gebarung (31 - 32)				-500,00	200,00	1.954,24	-300,00	400,00	8.906,46
SA01	Saldo (01) Haushaltsrücklagen (230 - 240)				0,00	0,00	0,00	0,00	0,00	0,00
SA00	Saldo (00) Nettoergebnis nach Haushaltsrücklagen (Saldo 0 + Saldo 01)				-500,00	200,00	1.954,24			
Investive Gebarung										
SU 33	Summe Einzahlungen investive Gebarung							0,00	0,00	0,00
SU 34	Summe Auszahlungen investive Gebarung							0,00	0,00	0,00
SA2	Saldo (2) Geldfluss aus der Investiven Gebarung (33 - 34)							0,00	0,00	0,00
SA3	Saldo (3) Nettofinanzierungssaldo (Saldo 1 + Saldo 2)							-300,00	400,00	8.906,46
Finanzierungstätigkeit										
SU 35	Summe Einzahlungen aus der Finanzierungstätigkeit							0,00	0,00	0,00
SU 36	Summe Auszahlungen aus der Finanzierungstätigkeit							0,00	0,00	0,00
SA4	Saldo (4) Geldfluss aus der Finanzierungstätigkeit (35 - 36)							0,00	0,00	0,00

		MVAG VC QU			Ergebnisvoranschlag			Finanzierungsvoranschlag		
		EH	FH		VA 2025	VA 2024	RA 2023	VA 2025	VA 2024	RA 2023
SA5	Saldo (5) Geldfluss aus der voranschlagswirksamen Gebarung (Saldo 3 + Saldo 4)							-300,00	400,00	8.906,46
529	Sonstige Einrichtungen und Maßnahmen									
529000	ENERGIEEFFIZIENZ									
Operative Gebarung										
2/529000+862000	KOSTENBEITRÄGE GEMEINDEN	2121	3121	15	38.000,00	33.000,00	32.027,40	38.000,00	33.000,00	30.737,40
SU 21 / 31	Summe Erträge / Einzahlungen operative Gebarung				38.000,00	33.000,00	32.027,40	38.000,00	33.000,00	30.737,40
1/529000-728000	ENTGELTE F. LEISTUNGEN DRITTER	2225	3225	24	36.000,00	33.000,00	16.770,00	36.000,00	33.000,00	16.770,00
SU 22 / 32	Summe Aufwendungen / Auszahlungen operative Gebarung				36.000,00	33.000,00	16.770,00	36.000,00	33.000,00	16.770,00
SA 0 / SA 1	(0) Nettoergebnis (21 - 22) / (1) Geldfluss operative Gebarung (31 – 32)				2.000,00	0,00	15.257,40	2.000,00	0,00	13.967,40
SA01	Saldo (01) Haushaltsrücklagen (230 - 240)				0,00	0,00	0,00	0,00	0,00	0,00
SA00	Saldo (00) Nettoergebnis nach Haushaltsrücklagen (Saldo 0 + Saldo 01)				2.000,00	0,00	15.257,40			
Investive Gebarung										
SU 33	Summe Einzahlungen investive Gebarung							0,00	0,00	0,00
SU 34	Summe Auszahlungen investive Gebarung							0,00	0,00	0,00
SA2	Saldo (2) Geldfluss aus der Investiven Gebarung (33 – 34)							0,00	0,00	0,00
SA3	Saldo (3) Nettofinanzierungssaldo (Saldo 1 + Saldo 2)							2.000,00	0,00	13.967,40
Finanzierungstätigkeit										
SU 35	Summe Einzahlungen aus der Finanzierungstätigkeit							0,00	0,00	0,00
SU 36	Summe Auszahlungen aus der Finanzierungstätigkeit							0,00	0,00	0,00
SA4	Saldo (4) Geldfluss aus der Finanzierungstätigkeit (35 – 36)							0,00	0,00	0,00
SA5	Saldo (5) Geldfluss aus der voranschlagswirksamen Gebarung (Saldo 3 + Saldo 4)							2.000,00	0,00	13.967,40

	MVAG VC QU			Ergebnisvoranschlag			Finanzierungsvoranschlag			
	EH	FH		VA 2025	VA 2024	RA 2023	VA 2025	VA 2024	RA 2023	
8 Dienstleistungen										
85	Betriebe mit marktbestimmter Tätigkeit									
852	Betriebe der Müllbeseitigung									
852000	MÜLLBESEITIGUNG A L L G E M E I N									
Operative Gebarung										
2/852000+808000	VERKAUF SAMMELHILFEN	2116	3116	16	25.800,00	25.000,00	23.362,88	25.800,00	25.000,00	22.734,42
2/852000+817000	ERTRÄGE AUS DER AUFLÖSUNG VON SONSTIGEN RÜCKSTELLUNGEN	2117			35.300,00	15.800,00	6.525,78			
2/852000+828000	RUECKERSAETZE VON AUSGABEN	2116	3116	18	12.000,00	12.000,00	16.104,09	12.000,00	12.000,00	16.104,09
2/852000+829000	VERAEUSSERUNGEN	2116	3116	18	15.000,00	10.000,00	22.305,98	15.000,00	10.000,00	21.969,05
2/852000+891000	SONSTIGE WERTAUFHOLUNGEN / BESTANDSVERMEHRUNGEN AM KURZ- u. LANGFRISTIGEN VERMÖGEN	2117			70.000,00	70.000,00	90.447,75			
SU 21 / 31	Summe Erträge / Einzahlungen operative Gebarung				158.100,00	132.800,00	158.746,48	52.800,00	47.000,00	60.807,56
1/852000-400000	GERINGWERTIGE WIRTSCHAFTSGÜTER (GWG)	2221	3221	23	155.000,00	150.000,00	122.745,55	155.000,00	150.000,00	133.921,91
1/852000-413000	EINKAUF SAMMELHILFEN	2221	3221	23	16.400,00	15.900,00	12.938,06	16.400,00	15.900,00	13.812,06
1/852000-451000	HEIZUNG	2221	3221	23	6.700,00	6.500,00	3.805,31	6.700,00	6.500,00	3.805,31
1/852000-452000	TREIBSTOFFE	2221	3221		2.500,00			2.500,00		
1/852000-454000	REINIGUNGSMITTEL	2221	3221	23	2.200,00	2.100,00	619,97	2.200,00	2.100,00	619,97
1/852000-456000	BÜROMITTEL	2221	3221	23	6.600,00	6.400,00	7.062,89	6.600,00	6.400,00	8.499,69
1/852000-457000	DRUCKWERKE	2221	3221	23	30.000,00	20.000,00	32.169,72	30.000,00	20.000,00	31.986,39
1/852000-457100	BÜCHER	2221	3221	23		1.100,00	18,18		1.100,00	18,18
1/852000-510000	BEZÜGE VB 1	2211	3211	20	588.000,00	482.400,00	444.704,63	588.000,00	482.400,00	444.704,63
1/852000-511000	BEZÜGE VB II	2211	3211	20	34.800,00	28.700,00	12.414,08	34.800,00	28.700,00	12.414,08
1/852000-522000	BEZÜGE NICHT GANZJÄHRIG BESCHÄFTIGTER	2211	3211	20	3.300,00		1.290,66	3.300,00		1.290,66
1/852000-523000	GELDBEZÜGE NICHT GANZJÄHRIG BESCHÄFTIGTER ARBEITER	2211	3211	20		5.900,00	1.422,62		5.900,00	1.422,62
1/852000-565000	MEHRLEISTUNGSVERGÜTUNGEN	2211	3211	20	8.700,00	10.500,00	8.592,39	8.700,00	10.500,00	8.592,39
1/852000-566000	Dienstjubiläum	2212	3212	20		16.000,00			16.000,00	
1/852000-569000	NEBENGEBÜHREN	2211	3211	20	25.300,00	25.500,00	24.086,27	25.300,00	25.500,00	24.086,27
1/852000-580000	DGB FAMILIENLASTENAUSGLEICHSFOND	2212	3212	20	15.800,00	15.100,00	13.977,18	15.800,00	15.100,00	13.977,18
1/852000-582000	DGB ZUR SOZIALEN SICHERHEIT	2212	3212	20	105.500,00	94.400,00	87.584,73	105.500,00	94.400,00	87.584,73
1/852000-582200	BEITRÄGE MVK	2212	3212	20	5.600,00	4.900,00	4.374,01	5.600,00	4.900,00	4.374,01
1/852000-588000	KOMMUNALSTEUER	2212	3212	20	18.000,00	16.400,00	14.604,10	18.000,00	16.400,00	14.604,10
1/852000-591000	DOTIERUNG VON RÜCKSTELLUNGEN FÜR ABFERTIGUNGEN	2214			7.400,00	12.800,00	1.841,22			

Voranschlag 2025

G. V. U. Bezirk Gänserndorf

Ergebnis- und Finanzierungsvoranschlag Detailnachweis

		MVAG		VC QU	Ergebnisvoranschlag			Finanzierungsvoranschlag		
		EH	FH		VA 2025	VA 2024	RA 2023	VA 2025	VA 2024	RA 2023
1/852000-592000	DOTIERUNG VON RÜCKSTELLUNGEN FÜR JUBILÄUMSZUWENDUNGEN	2214			5.400,00	6.100,00	1.174,88			
1/852000-600000	STROM	2222	3222	24	4.000,00	5.000,00	3.941,58	4.000,00	5.000,00	3.941,58
1/852000-614000	INSTANDHALTUNG VON GEBÄUDEN	2224	3224	24	10.000,00	10.000,00	4.520,26	10.000,00	10.000,00	4.930,76
1/852000-620100	AUSLIEFERUNG MÜLLBEHÄLTER	2222	3222	24	15.000,00	15.000,00	17.153,84	15.000,00	15.000,00	10.845,32
1/852000-630000	PORTO	2222	3222	24	75.000,00	71.000,00	66.059,75	75.000,00	71.000,00	66.252,04
1/852000-631000	TELEFONKOSTEN	2222	3222	24	6.000,00	6.000,00	4.455,20	6.000,00	6.000,00	4.618,47
1/852000-640000	RECHTSKOSTEN	2222	3222	24	3.800,00	3.700,00	368,10	3.800,00	3.700,00	368,10
1/852000-640100	BERATUNGSKOSTEN	2222	3222	24	10.000,00	5.000,00	3.885,77	10.000,00	5.000,00	4.268,27
1/852000-670000	VERSICHERUNG	2222	3222	24	25.500,00	25.000,00	21.812,58	25.500,00	25.000,00	21.812,58
1/852000-680000	PLANMÄSSIGE ABSCHREIBUNG	2226			58.200,00	26.100,00	340.217,68			
1/852000-700000	MIETEN DIV. BEHÄLTER	2223	3223	24	155.000,00	170.000,00	173.203,81	155.000,00	170.000,00	174.785,29
1/852000-700100	KOPIERER, FAX	2223	3223	24	3.200,00	3.200,00	4.701,16	3.200,00	3.200,00	4.036,76
1/852000-705000	OPERATING LEASING	2223	3223		10.000,00			10.000,00		
1/852000-710000	GERICHTSGEBÜHREN	2225	3225	24	31.000,00	30.000,00	30.197,15	31.000,00	30.000,00	30.376,71
1/852000-711000	GEMEINDEABGABEN	2225	3225	24	4.600,00	4.500,00	3.369,03	4.600,00	4.500,00	3.369,03
1/852000-720100	KE f. PERSONAL - STRAUCHSCHNITT GRAS UND LAUB	2225	3225	24	155.000,00	155.000,00	177.405,26	155.000,00	155.000,00	177.405,26
1/852000-720200	KOSTENERSATZ ASZ-BETRIEB	2225	3225	24	420.000,00	425.000,00	464.180,62	420.000,00	425.000,00	468.000,62
1/852000-720400	FÖRDERUNGEN - ASZ	2225	3225	24	12.000,00	12.000,00		12.000,00	12.000,00	
1/852000-723000	AMTSPAUSCHALIEN UND REPRÄSENTATION	2225	3225	24	3.200,00	3.200,00	1.287,56	3.200,00	3.200,00	1.302,72
1/852000-724000	REISEGEBÜHREN	2225	3225	24	9.400,00	11.700,00	13.705,66	9.400,00	11.700,00	13.705,66
1/852000-728000	ENTGELTE F.SONSTIGE LEISTUNGEN (FIRMEN)	2225	3225	24	63.000,00	40.000,00	43.211,41	63.000,00	40.000,00	43.820,50
1/852000-728500	FORTBILDUNG GEMEINDEPERSONAL	2225	3225	24	3.800,00	3.700,00	3.508,57	3.800,00	3.700,00	3.508,57
1/852000-728600	AUSRÜSTUNG ASZ	2225	3225	24	45.500,00	45.000,00	31.360,30	45.500,00	45.000,00	31.466,88
1/852000-729910	ZUFÜHRUNG AN INVESTIVE GEBARUNG	2225	3225	24			255.416,87			255.416,87
1/852000-799000	ZUWEISUNG AN INVESTIVE GEBARUNG	2225			10.000,00	40.000,00				
SU 22 / 32	Summe Aufwendungen / Auszahlungen operative Gebarung				2.170.400,00	2.030.800,00	2.459.388,61	2.089.400,00	1.945.800,00	2.129.946,17
SA 0 / SA 1	(0) Nettoergebnis (21 - 22) / (1) Geldfluss operative Gebarung (31 - 32)				-2.012.300,00	-1.898.000,00	-2.300.642,13	-2.036.600,00	-1.898.800,00	-2.069.138,61
SA01	Saldo (01) Haushaltsrücklagen (230 - 240)				0,00	0,00	0,00	0,00	0,00	0,00
SA00	Saldo (00) Nettoergebnis nach Haushaltsrücklagen (Saldo 0 + Saldo 01)				-2.012.300,00	-1.898.000,00	-2.300.642,13			
Investive Gebarung										
SU 33	Summe Einzahlungen investive Gebarung							0,00	0,00	0,00
1/852000-042000	AMTSAUSSTATTUNG		3415	41				41.000,00	10.000,00	2.013,00
1/852000-070000	SOFTWARE		3411	42				13.000,00		7.680,00
SU 34	Summe Auszahlungen investive Gebarung							54.000,00	10.000,00	9.693,00

		MVAG VC QU			Ergebnisvoranschlag			Finanzierungsvoranschlag		
		EH	FH		VA 2025	VA 2024	RA 2023	VA 2025	VA 2024	RA 2023
SA2	Saldo (2) Geldfluss aus der Investiven Gebarung (33 – 34)							-54.000,00	-10.000,00	-9.693,00
SA3	Saldo (3) Nettofinanzierungssaldo (Saldo 1 + Saldo 2)							-2.090.600,00	-1.908.800,00	-2.078.831,61
Finanzierungstätigkeit										
SU 35	Summe Einzahlungen aus der Finanzierungstätigkeit							0,00	0,00	0,00
SU 36	Summe Auszahlungen aus der Finanzierungstätigkeit							0,00	0,00	0,00
SA4	Saldo (4) Geldfluss aus der Finanzierungstätigkeit (35 – 36)							0,00	0,00	0,00
SA5	Saldo (5) Geldfluss aus der voranschlagswirksamen Gebarung (Saldo 3 + Saldo 4)							-2.090.600,00	-1.908.800,00	-2.078.831,61
852001	ALTSTOFFSAMMELZENTREN									
Operative Gebarung										
2/852001+810000	WSZ BERECHTIGUNGSKARTE	2114	3114	13	1.000,00	500,00	20,00	1.000,00	500,00	20,00
SU 21 / 31	Summe Erträge / Einzahlungen operative Gebarung				1.000,00	500,00	20,00	1.000,00	500,00	20,00
SU 22 / 32	Summe Aufwendungen / Auszahlungen operative Gebarung				0,00	0,00	0,00	0,00	0,00	0,00
SA 0 / SA 1	(0) Nettoergebnis (21 - 22) / (1) Geldfluss operative Gebarung (31 – 32)				1.000,00	500,00	20,00	1.000,00	500,00	20,00
SA01	Saldo (01) Haushaltsrücklagen (230 - 240)				0,00	0,00	0,00	0,00	0,00	0,00
SA00	Saldo (00) Nettoergebnis nach Haushaltsrücklagen (Saldo 0 + Saldo 01)				1.000,00	500,00	20,00			
Investive Gebarung										
SU 33	Summe Einzahlungen investive Gebarung							0,00	0,00	0,00
SU 34	Summe Auszahlungen investive Gebarung							0,00	0,00	0,00
SA2	Saldo (2) Geldfluss aus der Investiven Gebarung (33 – 34)							0,00	0,00	0,00
SA3	Saldo (3) Nettofinanzierungssaldo (Saldo 1 + Saldo 2)							1.000,00	500,00	20,00
Finanzierungstätigkeit										
SU 35	Summe Einzahlungen aus der Finanzierungstätigkeit							0,00	0,00	0,00
SU 36	Summe Auszahlungen aus der Finanzierungstätigkeit							0,00	0,00	0,00
SA4	Saldo (4) Geldfluss aus der Finanzierungstätigkeit (35 – 36)							0,00	0,00	0,00
SA5	Saldo (5) Geldfluss aus der voranschlagswirksamen Gebarung (Saldo 3 + Saldo 4)							1.000,00	500,00	20,00
852003	WERTSTOFF-ZENTRUM 1									
Operative Gebarung										
6/852003+829910	ZUFÜHRUNG AUS DER OPERATIVEN GEBARUNG	2116	3116	1 18			255.416,87			255.416,87
SU 21 / 31	Summe Erträge / Einzahlungen operative Gebarung				0,00	0,00	255.416,87	0,00	0,00	255.416,87
1/852003-650000	ZINSEN DARLEHEN WERTSTOFF- ZENTRUM 1	2241	3241	25	66.000,00	67.600,00	45.429,27	66.000,00	67.600,00	45.429,27
1/852003-680000	PLANMÄSSIGE ABSCHREIBUNG	2226			100.000,00		51.013,96			
SU 22 / 32	Summe Aufwendungen / Auszahlungen operative Gebarung				166.000,00	67.600,00	96.443,23	66.000,00	67.600,00	45.429,27
SA 0 / SA 1	(0) Nettoergebnis (21 - 22) / (1) Geldfluss operative Gebarung (31 – 32)				-166.000,00	-67.600,00	158.973,64	-66.000,00	-67.600,00	209.987,60
SA01	Saldo (01) Haushaltsrücklagen (230 - 240)				0,00	0,00	0,00	0,00	0,00	0,00

		MVAG		VC QU	Ergebnisvoranschlag			Finanzierungsvoranschlag		
		EH	FH		VA 2025	VA 2024	RA 2023	VA 2025	VA 2024	RA 2023
SA00	Saldo (00) Nettoergebnis nach Haushaltsrücklagen (Saldo 0 + Saldo 01)				-166.000,00	-67.600,00	158.973,64			
Investive Gebarung										
6/852003+301000	KAPITALTRANSFER LAND			3331 1 33						165.000,00
SU 33	Summe Einzahlungen investive Gebarung							0,00	0,00	165.000,00
5/852003-061000	IM BAU BEFINDLICHE GEBÄUDE u. BAUTEN			3413 1 40						2.134.014,25
SU 34	Summe Auszahlungen investive Gebarung							0,00	0,00	2.134.014,25
SA2	Saldo (2) Geldfluss aus der Investiven Gebarung (33 – 34)							0,00	0,00	-1.969.014,25
SA3	Saldo (3) Nettofinanzierungssaldo (Saldo 1 + Saldo 2)							-66.000,00	-67.600,00	-1.759.026,65
Finanzierungstätigkeit										
6/852003+346000	INVESTITIONSDARLEHEN VON FINANZUNTERNEHMEN			3514 1 55						400.000,00
SU 35	Summe Einzahlungen aus der Finanzierungstätigkeit							0,00	0,00	400.000,00
1/852003-346000	TILGUNG DARLEHEN WERTSTOFF-ZENTRUM 1			3614 65				86.000,00	70.000,00	
SU 36	Summe Auszahlungen aus der Finanzierungstätigkeit							86.000,00	70.000,00	0,00
SA4	Saldo (4) Geldfluss aus der Finanzierungstätigkeit (35 – 36)							-86.000,00	-70.000,00	400.000,00
SA5	Saldo (5) Geldfluss aus der voranschlagswirksamen Gebarung (Saldo 3 + Saldo 4)							-152.000,00	-137.600,00	-1.359.026,65
852004	WERTSTOFF-ZENTRUM 2									
Operative Gebarung										
6/852004+899000	ZUFÜHRUNG VON OPERATIVER GEBARUNG			2116 1			40.000,00			
SU 21 / 31	Summe Erträge / Einzahlungen operative Gebarung				0,00	40.000,00	0,00	0,00	0,00	0,00
1/852004-650000	ZINSEN DARLEHEN WERTSTOFF-ZENTRUM			2241 3241 25	5.000,00			5.000,00		
SU 22 / 32	Summe Aufwendungen / Auszahlungen operative Gebarung				5.000,00	0,00	0,00	5.000,00	0,00	0,00
SA 0 / SA 1	(0) Nettoergebnis (21 - 22) / (1) Geldfluss operative Gebarung (31 – 32)				-5.000,00	40.000,00	0,00	-5.000,00	0,00	0,00
SA01	Saldo (01) Haushaltsrücklagen (230 - 240)				0,00	0,00	0,00	0,00	0,00	0,00
SA00	Saldo (00) Nettoergebnis nach Haushaltsrücklagen (Saldo 0 + Saldo 01)				-5.000,00	40.000,00	0,00			
Investive Gebarung										
SU 33	Summe Einzahlungen investive Gebarung							0,00	0,00	0,00
5/852004-061000	IM BAU BEFINDLICHE GEBÄUDE u. BAUTEN			3413 1 40				500.000,00	40.000,00	
SU 34	Summe Auszahlungen investive Gebarung							500.000,00	40.000,00	0,00
SA2	Saldo (2) Geldfluss aus der Investiven Gebarung (33 – 34)							-500.000,00	-40.000,00	0,00
SA3	Saldo (3) Nettofinanzierungssaldo (Saldo 1 + Saldo 2)							-505.000,00	-40.000,00	0,00

	MVAG	VC	QU	Ergebnisvoranschlag			Finanzierungsvoranschlag							
				EH	FH	VA 2025	VA 2024	RA 2023	VA 2025	VA 2024	RA 2023			
Finanzierungstätigkeit														
6/852004+346000														
	INVESTITIONSDARLEHEN VON FINANZUNTERNEHMEN			3514	1	55			500.000,00					
SU 35	Summe Einzahlungen aus der Finanzierungstätigkeit								500.000,00	0,00	0,00			
SU 36	Summe Auszahlungen aus der Finanzierungstätigkeit								0,00	0,00	0,00			
SA4	Saldo (4) Geldfluss aus der Finanzierungstätigkeit (35 – 36)								500.000,00	0,00	0,00			
SA5	Saldo (5) Geldfluss aus der voranschlagswirksamen Gebarung (Saldo 3 + Saldo 4)								-5.000,00	-40.000,00	0,00			
852005 WERTSTOFF-ZENTRUM 3														
Operative Gebarung														
6/852005+899000	ZUFÜHRUNG VON OPERATIVER GEBARUNG			2116		1			10.000,00					
SU 21 / 31	Summe Erträge / Einzahlungen operative Gebarung								10.000,00	0,00	0,00			
SU 22 / 32	Summe Aufwendungen / Auszahlungen operative Gebarung								0,00	0,00	0,00			
SA 0 / SA 1	(0) Nettoergebnis (21 - 22) / (1) Geldfluss operative Gebarung (31 – 32)								10.000,00	0,00	0,00			
SA01	Saldo (01) Haushaltsrücklagen (230 - 240)								0,00	0,00	0,00			
SA00	Saldo (00) Nettoergebnis nach Haushaltsrücklagen (Saldo 0 + Saldo 01)								10.000,00	0,00	0,00			
Investive Gebarung														
SU 33	Summe Einzahlungen investive Gebarung								0,00	0,00	0,00			
5/852005-061000	IM BAU BEFINDLICHE ANLAGEN UND BAUTEN			3413		1			10.000,00					
SU 34	Summe Auszahlungen investive Gebarung								10.000,00	0,00	0,00			
SA2	Saldo (2) Geldfluss aus der Investiven Gebarung (33 – 34)								-10.000,00	0,00	0,00			
SA3	Saldo (3) Nettofinanzierungssaldo (Saldo 1 + Saldo 2)								-10.000,00	0,00	0,00			
Finanzierungstätigkeit														
SU 35	Summe Einzahlungen aus der Finanzierungstätigkeit								0,00	0,00	0,00			
SU 36	Summe Auszahlungen aus der Finanzierungstätigkeit								0,00	0,00	0,00			
SA4	Saldo (4) Geldfluss aus der Finanzierungstätigkeit (35 – 36)								0,00	0,00	0,00			
SA5	Saldo (5) Geldfluss aus der voranschlagswirksamen Gebarung (Saldo 3 + Saldo 4)								-10.000,00	0,00	0,00			
852010 MÜLLBESEITIGUNG RESTMÜLL														
Operative Gebarung														
2/852010+852200	BEREITSTELLUNGSANTEIL RM			2113	3113	12			2.700.000,00	2.700.000,00	2.635.083,00	2.700.000,00	2.700.000,00	2.644.853,04
2/852010+852300	BEHANDLUNGSANTEIL			2113	3113	12			6.200.000,00	6.100.000,00	6.213.522,04	6.200.000,00	6.100.000,00	6.190.818,42
SU 21 / 31	Summe Erträge / Einzahlungen operative Gebarung								8.900.000,00	8.800.000,00	8.848.605,04	8.900.000,00	8.800.000,00	8.835.671,46
1/852010-620000	TRANSPORTKOSTEN RM			2222	3222	24			1.480.000,00	1.480.000,00	1.366.216,73	1.480.000,00	1.480.000,00	1.222.237,25
1/852010-620200	UMLADUNG RESTMÜLL			2222	3222	24			85.000,00	83.000,00	71.449,13	85.000,00	83.000,00	71.009,85
1/852010-728000	VERBRENNUNG RESTMÜLL			2225	3225	24			1.850.000,00	1.800.000,00	1.590.905,85	1.850.000,00	1.800.000,00	1.755.869,47
SU 22 / 32	Summe Aufwendungen / Auszahlungen operative Gebarung								3.415.000,00	3.363.000,00	3.028.571,71	3.415.000,00	3.363.000,00	3.049.116,57

	MVAG	VC QU	Ergebnisvoranschlag			Finanzierungsvoranschlag					
			EH	FH	VA 2025	VA 2024	RA 2023	VA 2025	VA 2024	RA 2023	
SA 0 / SA 1		(0) Nettoergebnis (21 - 22) / (1) Geldfluss operative Gebarung (31 - 32)			5.485.000,00	5.437.000,00	5.820.033,33	5.485.000,00	5.437.000,00	5.786.554,89	
SA01		Saldo (01) Haushaltsrücklagen (230 - 240)			0,00	0,00	0,00	0,00	0,00	0,00	
SA00		Saldo (00) Nettoergebnis nach Haushaltsrücklagen (Saldo 0 + Saldo 01)			5.485.000,00	5.437.000,00	5.820.033,33				
Investive Gebarung											
SU 33		Summe Einzahlungen investive Gebarung						0,00	0,00	0,00	
SU 34		Summe Auszahlungen investive Gebarung						0,00	0,00	0,00	
SA2		Saldo (2) Geldfluss aus der Investiven Gebarung (33 - 34)						0,00	0,00	0,00	
SA3		Saldo (3) Nettofinanzierungssaldo (Saldo 1 + Saldo 2)						5.485.000,00	5.437.000,00	5.786.554,89	
Finanzierungstätigkeit											
SU 35		Summe Einzahlungen aus der Finanzierungstätigkeit						0,00	0,00	0,00	
SU 36		Summe Auszahlungen aus der Finanzierungstätigkeit						0,00	0,00	0,00	
SA4		Saldo (4) Geldfluss aus der Finanzierungstätigkeit (35 - 36)						0,00	0,00	0,00	
SA5		Saldo (5) Geldfluss aus der voranschlagswirksamen Gebarung (Saldo 3 + Saldo 4)						5.485.000,00	5.437.000,00	5.786.554,89	
852020		MÜLLBESEITIGUNG S P E R R M Ü L L									
Operative Gebarung											
SU 21 / 31		Summe Erträge / Einzahlungen operative Gebarung			0,00	0,00	0,00	0,00	0,00	0,00	
1/852020-620000		TRANSPORT SPM MOBILE SAMMLUNG	2222	3222	24	170.000,00	260.000,00	157.530,65	170.000,00	260.000,00	149.909,90
1/852020-620100		TRANSPORT SPM ASZ	2222	3222	24	530.000,00	590.000,00	557.062,98	530.000,00	590.000,00	528.674,22
1/852020-620200		UMLADUNG SPM MOBILE SAMMLUNG	2222	3222	24	7.200,00	7.000,00	4.644,98	7.200,00	7.000,00	4.644,98
1/852020-620300		UMLADEKOSTEN SPM ASZ	2222	3222	24	37.000,00	36.000,00	30.567,35	37.000,00	36.000,00	30.567,35
1/852020-728000		VERBRENNUNG SPM MOBILE SAMMLUNG	2225	3225	24	135.000,00	164.000,00	131.183,72	135.000,00	164.000,00	142.311,44
1/852020-728100		VERBRENNUNG SPM ASZ	2225	3225	24	830.000,00	880.000,00	832.101,16	830.000,00	880.000,00	895.240,76
SU 22 / 32		Summe Aufwendungen / Auszahlungen operative Gebarung				1.709.200,00	1.937.000,00	1.713.090,84	1.709.200,00	1.937.000,00	1.751.348,65
SA 0 / SA 1		(0) Nettoergebnis (21 - 22) / (1) Geldfluss operative Gebarung (31 - 32)				-1.709.200,00	-1.937.000,00	-1.713.090,84	-1.709.200,00	-1.937.000,00	-1.751.348,65
SA01		Saldo (01) Haushaltsrücklagen (230 - 240)				0,00	0,00	0,00	0,00	0,00	
SA00		Saldo (00) Nettoergebnis nach Haushaltsrücklagen (Saldo 0 + Saldo 01)				-1.709.200,00	-1.937.000,00	-1.713.090,84			
Investive Gebarung											
SU 33		Summe Einzahlungen investive Gebarung						0,00	0,00	0,00	
SU 34		Summe Auszahlungen investive Gebarung						0,00	0,00	0,00	
SA2		Saldo (2) Geldfluss aus der Investiven Gebarung (33 - 34)						0,00	0,00	0,00	
SA3		Saldo (3) Nettofinanzierungssaldo (Saldo 1 + Saldo 2)						-1.709.200,00	-1.937.000,00	-1.751.348,65	
Finanzierungstätigkeit											
SU 35		Summe Einzahlungen aus der Finanzierungstätigkeit						0,00	0,00	0,00	
SU 36		Summe Auszahlungen aus der Finanzierungstätigkeit						0,00	0,00	0,00	
SA4		Saldo (4) Geldfluss aus der Finanzierungstätigkeit (35 - 36)						0,00	0,00	0,00	

		MVAG		VC QU	Ergebnisvoranschlag			Finanzierungsvoranschlag		
		EH	FH		VA 2025	VA 2024	RA 2023	VA 2025	VA 2024	RA 2023
SA5	Saldo (5) Geldfluss aus der voranschlagswirksamen Gebarung (Saldo 3 + Saldo 4)							-1.709.200,00	-1.937.000,00	-1.751.348,65
852021	MÜLLBESEITIGUNG INERT / BAUSCHUTT									
Operative Gebarung										
SU 21 / 31	Summe Erträge / Einzahlungen operative Gebarung				0,00	0,00	0,00	0,00	0,00	0,00
1/852021-620100	TRANSPORTKOSTEN INERT / BAUSCHUTT		2222 3222		80.000,00			80.000,00		
1/852021-728100	ENTSORGUNG INERT / BAUSCHUTT		2225 3225		185.000,00			185.000,00		
SU 22 / 32	Summe Aufwendungen / Auszahlungen operative Gebarung				265.000,00	0,00	0,00	265.000,00	0,00	0,00
SA 0 / SA 1	(0) Nettoergebnis (21 - 22) / (1) Geldfluss operative Gebarung (31 - 32)				-265.000,00	0,00	0,00	-265.000,00	0,00	0,00
SA01	Saldo (01) Haushaltsrücklagen (230 - 240)				0,00	0,00	0,00	0,00	0,00	0,00
SA00	Saldo (00) Nettoergebnis nach Haushaltsrücklagen (Saldo 0 + Saldo 01)				-265.000,00	0,00	0,00			
Investive Gebarung										
SU 33	Summe Einzahlungen investive Gebarung							0,00	0,00	0,00
SU 34	Summe Auszahlungen investive Gebarung							0,00	0,00	0,00
SA2	Saldo (2) Geldfluss aus der Investiven Gebarung (33 - 34)							0,00	0,00	0,00
SA3	Saldo (3) Nettofinanzierungssaldo (Saldo 1 + Saldo 2)							-265.000,00	0,00	0,00
Finanzierungstätigkeit										
SU 35	Summe Einzahlungen aus der Finanzierungstätigkeit							0,00	0,00	0,00
SU 36	Summe Auszahlungen aus der Finanzierungstätigkeit							0,00	0,00	0,00
SA4	Saldo (4) Geldfluss aus der Finanzierungstätigkeit (35 - 36)							0,00	0,00	0,00
SA5	Saldo (5) Geldfluss aus der voranschlagswirksamen Gebarung (Saldo 3 + Saldo 4)							-265.000,00	0,00	0,00
852030	MÜLLBESEITIGUNG B I O M Ü L L									
Operative Gebarung										
2/852030+852000	BIOTONNE HAUSHALT		2113 3113 12		2.350.000,00	2.250.000,00	2.301.736,68	2.350.000,00	2.250.000,00	2.308.333,08
SU 21 / 31	Summe Erträge / Einzahlungen operative Gebarung				2.350.000,00	2.250.000,00	2.301.736,68	2.350.000,00	2.250.000,00	2.308.333,08
1/852030-620000	TRANSPORTE BIOTONNE		2222 3222 24		1.580.000,00	1.440.000,00	1.408.173,33	1.580.000,00	1.440.000,00	1.407.253,10
1/852030-728000	BEHANDLUNG BIOTONNE		2225 3225 24		720.000,00	660.000,00	625.119,28	720.000,00	660.000,00	626.008,05
SU 22 / 32	Summe Aufwendungen / Auszahlungen operative Gebarung				2.300.000,00	2.100.000,00	2.033.292,61	2.300.000,00	2.100.000,00	2.033.261,15
SA 0 / SA 1	(0) Nettoergebnis (21 - 22) / (1) Geldfluss operative Gebarung (31 - 32)				50.000,00	150.000,00	268.444,07	50.000,00	150.000,00	275.071,93
SA01	Saldo (01) Haushaltsrücklagen (230 - 240)				0,00	0,00	0,00	0,00	0,00	0,00
SA00	Saldo (00) Nettoergebnis nach Haushaltsrücklagen (Saldo 0 + Saldo 01)				50.000,00	150.000,00	268.444,07			
Investive Gebarung										
SU 33	Summe Einzahlungen investive Gebarung							0,00	0,00	0,00
SU 34	Summe Auszahlungen investive Gebarung							0,00	0,00	0,00
SA2	Saldo (2) Geldfluss aus der Investiven Gebarung (33 - 34)							0,00	0,00	0,00
SA3	Saldo (3) Nettofinanzierungssaldo (Saldo 1 + Saldo 2)							50.000,00	150.000,00	275.071,93

	MVAG VC QU			Ergebnisvoranschlag			Finanzierungsvoranschlag		
	EH	FH		VA 2025	VA 2024	RA 2023	VA 2025	VA 2024	RA 2023
Finanzierungstätigkeit									
SU 35			Summe Einzahlungen aus der Finanzierungstätigkeit				0,00	0,00	0,00
SU 36			Summe Auszahlungen aus der Finanzierungstätigkeit				0,00	0,00	0,00
SA4			Saldo (4) Geldfluss aus der Finanzierungstätigkeit (35 – 36)				0,00	0,00	0,00
SA5			Saldo (5) Geldfluss aus der voranschlagswirksamen Gebarung (Saldo 3 + Saldo 4)				50.000,00	150.000,00	275.071,93
852040 MÜLLBESEITIGUNG P A P I E R									
Operative Gebarung									
2/852040+810000			ALTPAPIERERLÖSE	2114	3114	13	300.000,00	300.000,00	343.781,70
2/852040+810100			KOSTENERSATZ SYSTEME	2114	3114	13	450.000,00	250.000,00	555.703,71
SU 21 / 31			Summe Erträge / Einzahlungen operative Gebarung				750.000,00	550.000,00	899.485,41
1/852040-620000			TRANSPORTE ALTPAPIER	2222	3222	24	970.000,00	900.000,00	821.989,95
1/852040-720000			VERGÜTUNG AP AN SYSTEME	2225	3225	24	90.000,00	80.000,00	100.829,81
SU 22 / 32			Summe Aufwendungen / Auszahlungen operative Gebarung				1.060.000,00	980.000,00	922.819,76
SA 0 / SA 1			(0) Nettoergebnis (21 - 22) / (1) Geldfluss operative Gebarung (31 – 32)				-310.000,00	-430.000,00	-23.334,35
SA01			Saldo (01) Haushaltsrücklagen (230 - 240)				0,00	0,00	0,00
SA00			Saldo (00) Nettoergebnis nach Haushaltsrücklagen (Saldo 0 + Saldo 01)				-310.000,00	-430.000,00	-23.334,35
Investive Gebarung									
SU 33			Summe Einzahlungen investive Gebarung				0,00	0,00	0,00
SU 34			Summe Auszahlungen investive Gebarung				0,00	0,00	0,00
SA2			Saldo (2) Geldfluss aus der Investiven Gebarung (33 – 34)				0,00	0,00	0,00
SA3			Saldo (3) Nettofinanzierungssaldo (Saldo 1 + Saldo 2)				-310.000,00	-430.000,00	-76.591,83
Finanzierungstätigkeit									
SU 35			Summe Einzahlungen aus der Finanzierungstätigkeit				0,00	0,00	0,00
SU 36			Summe Auszahlungen aus der Finanzierungstätigkeit				0,00	0,00	0,00
SA4			Saldo (4) Geldfluss aus der Finanzierungstätigkeit (35 – 36)				0,00	0,00	0,00
SA5			Saldo (5) Geldfluss aus der voranschlagswirksamen Gebarung (Saldo 3 + Saldo 4)				-310.000,00	-430.000,00	-76.591,83
852050 MÜLLBESEITIGUNG G L A S									
Operative Gebarung									
2/852050+810000			KOSTENERSATZ SYSTEME	2114	3114	13	115.000,00	100.500,00	132.545,53
2/852050+810500			ABGELTUNG GLAS IM RM, ZUKAUF II	2114	3114	13	20.000,00		25.425,46
SU 21 / 31			Summe Erträge / Einzahlungen operative Gebarung				135.000,00	100.500,00	157.970,99
SU 22 / 32			Summe Aufwendungen / Auszahlungen operative Gebarung				0,00	0,00	0,00
SA 0 / SA 1			(0) Nettoergebnis (21 - 22) / (1) Geldfluss operative Gebarung (31 – 32)				135.000,00	100.500,00	157.970,99
SA01			Saldo (01) Haushaltsrücklagen (230 - 240)				0,00	0,00	0,00
SA00			Saldo (00) Nettoergebnis nach Haushaltsrücklagen (Saldo 0 + Saldo 01)				135.000,00	100.500,00	157.970,99

	MVAG VC QU			Ergebnisvoranschlag			Finanzierungsvoranschlag			
	EH	FH		VA 2025	VA 2024	RA 2023	VA 2025	VA 2024	RA 2023	
Investive Gebarung										
SU 33			Summe Einzahlungen investive Gebarung				0,00	0,00	0,00	
SU 34			Summe Auszahlungen investive Gebarung				0,00	0,00	0,00	
SA2			Saldo (2) Geldfluss aus der Investiven Gebarung (33 – 34)				0,00	0,00	0,00	
SA3			Saldo (3) Nettofinanzierungssaldo (Saldo 1 + Saldo 2)				135.000,00	100.500,00	130.369,84	
Finanzierungstätigkeit										
SU 35			Summe Einzahlungen aus der Finanzierungstätigkeit				0,00	0,00	0,00	
SU 36			Summe Auszahlungen aus der Finanzierungstätigkeit				0,00	0,00	0,00	
SA4			Saldo (4) Geldfluss aus der Finanzierungstätigkeit (35 – 36)				0,00	0,00	0,00	
SA5			Saldo (5) Geldfluss aus der voranschlagswirksamen Gebarung (Saldo 3 + Saldo 4)				135.000,00	100.500,00	130.369,84	
852060	MÜLLBESEITIGUNG K U N S T S T O F F									
Operative Gebarung										
2/852060+810200	ZUKAUF I	2114	3114	13					57.620,01	58.943,66
2/852060+810300	KOSTENERSATZ VERPACK.VO	2114	3114	13	300.000,00	280.000,00	486.016,68	300.000,00	280.000,00	397.400,97
2/852060+810500	ZUKAUF II	2114	3114	13	30.000,00	40.000,00	35.749,45	30.000,00	40.000,00	33.868,23
SU 21 / 31	Summe Erträge / Einzahlungen operative Gebarung				330.000,00	320.000,00	579.386,14	330.000,00	320.000,00	490.212,86
1/852060-413000	EINKAUF SAMMELHILFEN	2221	3221	23	150.000,00	150.000,00	110.952,33	150.000,00	150.000,00	157.343,24
1/852060-620000	TRANSPORTE	2222	3222	24		1.500,00	2.500,00		1.500,00	2.500,00
1/852060-720300	KOSTENERSATZ GELBE SÄCKE	2225	3225	24	30.000,00	25.000,00	24.137,00	30.000,00	25.000,00	27.320,30
SU 22 / 32	Summe Aufwendungen / Auszahlungen operative Gebarung				180.000,00	176.500,00	137.589,33	180.000,00	176.500,00	187.163,54
SA 0 / SA 1	(0) Nettoergebnis (21 - 22) / (1) Geldfluss operative Gebarung (31 – 32)				150.000,00	143.500,00	441.796,81	150.000,00	143.500,00	303.049,32
SA01	Saldo (01) Haushaltsrücklagen (230 - 240)				0,00	0,00	0,00	0,00	0,00	0,00
SA00	Saldo (00) Nettoergebnis nach Haushaltsrücklagen (Saldo 0 + Saldo 01)				150.000,00	143.500,00	441.796,81			
Investive Gebarung										
SU 33			Summe Einzahlungen investive Gebarung				0,00	0,00	0,00	
SU 34			Summe Auszahlungen investive Gebarung				0,00	0,00	0,00	
SA2			Saldo (2) Geldfluss aus der Investiven Gebarung (33 – 34)				0,00	0,00	0,00	
SA3			Saldo (3) Nettofinanzierungssaldo (Saldo 1 + Saldo 2)				150.000,00	143.500,00	303.049,32	
Finanzierungstätigkeit										
SU 35			Summe Einzahlungen aus der Finanzierungstätigkeit				0,00	0,00	0,00	
SU 36			Summe Auszahlungen aus der Finanzierungstätigkeit				0,00	0,00	0,00	
SA4			Saldo (4) Geldfluss aus der Finanzierungstätigkeit (35 – 36)				0,00	0,00	0,00	
SA5			Saldo (5) Geldfluss aus der voranschlagswirksamen Gebarung (Saldo 3 + Saldo 4)				150.000,00	143.500,00	303.049,32	

		MVAG VC QU			Ergebnisvoranschlag			Finanzierungsvoranschlag		
		EH	FH		VA 2025	VA 2024	RA 2023	VA 2025	VA 2024	RA 2023
852070	MÜLLBESEITIGUNG M E T A L L									
Operative Gebarung										
2/852070+808000	ERTRAEKNISSE AUS ALTSTOFFVERWERTUNG	2116	3116	16	125.000,00	120.000,00	163.344,60	125.000,00	120.000,00	163.856,14
SU 21 / 31	Summe Erträge / Einzahlungen operative Gebarung				125.000,00	120.000,00	163.344,60	125.000,00	120.000,00	163.856,14
1/852070-620000	TRANSPORTE MOBILE SAMMLUNG	2222	3222	24	10.000,00	14.400,00	11.841,20	10.000,00	14.400,00	11.841,20
1/852070-620100	TRANSPORTE ASZ	2222	3222	24	82.000,00	75.000,00	71.463,74	82.000,00	75.000,00	75.175,68
SU 22 / 32	Summe Aufwendungen / Auszahlungen operative Gebarung				92.000,00	89.400,00	83.304,94	92.000,00	89.400,00	87.016,88
SA 0 / SA 1	(0) Nettoergebnis (21 - 22) / (1) Geldfluss operative Gebarung (31 - 32)				33.000,00	30.600,00	80.039,66	33.000,00	30.600,00	76.839,26
SA01	Saldo (01) Haushaltsrücklagen (230 - 240)				0,00	0,00	0,00	0,00	0,00	0,00
SA00	Saldo (00) Nettoergebnis nach Haushaltsrücklagen (Saldo 0 + Saldo 01)				33.000,00	30.600,00	80.039,66			
Investive Gebarung										
SU 33	Summe Einzahlungen investive Gebarung							0,00	0,00	0,00
SU 34	Summe Auszahlungen investive Gebarung							0,00	0,00	0,00
SA2	Saldo (2) Geldfluss aus der Investiven Gebarung (33 - 34)							0,00	0,00	0,00
SA3	Saldo (3) Nettofinanzierungssaldo (Saldo 1 + Saldo 2)							33.000,00	30.600,00	76.839,26
Finanzierungstätigkeit										
SU 35	Summe Einzahlungen aus der Finanzierungstätigkeit							0,00	0,00	0,00
SU 36	Summe Auszahlungen aus der Finanzierungstätigkeit							0,00	0,00	0,00
SA4	Saldo (4) Geldfluss aus der Finanzierungstätigkeit (35 - 36)							0,00	0,00	0,00
SA5	Saldo (5) Geldfluss aus der voranschlagswirksamen Gebarung (Saldo 3 + Saldo 4)							33.000,00	30.600,00	76.839,26
852080	MÜLLBESEITIGUNG TIERKÖRPERSAMMLG									
Operative Gebarung										
2/852080+816000	KOSTENBEITRÄGE LRG	2114	3114	13	9.000,00	9.000,00	9.000,00	9.000,00	9.000,00	9.000,00
SU 21 / 31	Summe Erträge / Einzahlungen operative Gebarung				9.000,00	9.000,00	9.000,00	9.000,00	9.000,00	9.000,00
1/852080-618000	REINIGUNG, INSTANDHALTUNG	2224	3224	24	6.200,00	6.000,00	5.968,09	6.200,00	6.000,00	5.228,71
SU 22 / 32	Summe Aufwendungen / Auszahlungen operative Gebarung				6.200,00	6.000,00	5.968,09	6.200,00	6.000,00	5.228,71
SA 0 / SA 1	(0) Nettoergebnis (21 - 22) / (1) Geldfluss operative Gebarung (31 - 32)				2.800,00	3.000,00	3.031,91	2.800,00	3.000,00	3.771,29
SA01	Saldo (01) Haushaltsrücklagen (230 - 240)				0,00	0,00	0,00	0,00	0,00	0,00
SA00	Saldo (00) Nettoergebnis nach Haushaltsrücklagen (Saldo 0 + Saldo 01)				2.800,00	3.000,00	3.031,91			
Investive Gebarung										
SU 33	Summe Einzahlungen investive Gebarung							0,00	0,00	0,00
SU 34	Summe Auszahlungen investive Gebarung							0,00	0,00	0,00
SA2	Saldo (2) Geldfluss aus der Investiven Gebarung (33 - 34)							0,00	0,00	0,00
SA3	Saldo (3) Nettofinanzierungssaldo (Saldo 1 + Saldo 2)							2.800,00	3.000,00	3.771,29
Finanzierungstätigkeit										
SU 35	Summe Einzahlungen aus der Finanzierungstätigkeit							0,00	0,00	0,00

		MVAG VC QU			Ergebnisvoranschlag			Finanzierungsvoranschlag		
		EH	FH		VA 2025	VA 2024	RA 2023	VA 2025	VA 2024	RA 2023
SU 36	Summe Auszahlungen aus der Finanzierungstätigkeit							0,00	0,00	0,00
SA4	Saldo (4) Geldfluss aus der Finanzierungstätigkeit (35 – 36)							0,00	0,00	0,00
SA5	Saldo (5) Geldfluss aus der voranschlagswirksamen Gebarung (Saldo 3 + Saldo 4)							2.800,00	3.000,00	3.771,29
852090	MÜLLBESEITIGUNG P R O S A									
Operative Gebarung										
2/852090+810000	PROSA EINNAHMEN	2114	3114	13	26.000,00	25.500,00	20.589,47	26.000,00	25.500,00	19.615,05
SU 21 / 31	Summe Erträge / Einzahlungen operative Gebarung				26.000,00	25.500,00	20.589,47	26.000,00	25.500,00	19.615,05
1/852090-620000	TRANSPORTE MOBILE PROSA	2222	3222	24	5.500,00	5.000,00	3.856,00	5.500,00	5.000,00	3.856,00
1/852090-620100	TRANSPORTE ASZ PROSA	2222	3222	24	110.000,00	89.000,00	86.923,72	110.000,00	89.000,00	88.514,20
1/852090-728000	ENTSORGUNG MOBILE PROSA	2225	3225	24	15.000,00	20.000,00	14.495,85	15.000,00	20.000,00	14.495,85
1/852090-728100	ENTSORGUNG ASZ PROSA	2225	3225	24	270.000,00	250.000,00	250.103,26	270.000,00	250.000,00	252.566,95
SU 22 / 32	Summe Aufwendungen / Auszahlungen operative Gebarung				400.500,00	364.000,00	355.378,83	400.500,00	364.000,00	359.433,00
SA 0 / SA 1	(0) Nettoergebnis (21 - 22) / (1) Geldfluss operative Gebarung (31 – 32)				-374.500,00	-338.500,00	-334.789,36	-374.500,00	-338.500,00	-339.817,95
SA01	Saldo (01) Haushaltsrücklagen (230 - 240)				0,00	0,00	0,00	0,00	0,00	0,00
SA00	Saldo (00) Nettoergebnis nach Haushaltsrücklagen (Saldo 0 + Saldo 01)				-374.500,00	-338.500,00	-334.789,36			
Investive Gebarung										
SU 33	Summe Einzahlungen investive Gebarung							0,00	0,00	0,00
SU 34	Summe Auszahlungen investive Gebarung							0,00	0,00	0,00
SA2	Saldo (2) Geldfluss aus der Investiven Gebarung (33 – 34)							0,00	0,00	0,00
SA3	Saldo (3) Nettofinanzierungssaldo (Saldo 1 + Saldo 2)							-374.500,00	-338.500,00	-339.817,95
Finanzierungstätigkeit										
SU 35	Summe Einzahlungen aus der Finanzierungstätigkeit							0,00	0,00	0,00
SU 36	Summe Auszahlungen aus der Finanzierungstätigkeit							0,00	0,00	0,00
SA4	Saldo (4) Geldfluss aus der Finanzierungstätigkeit (35 – 36)							0,00	0,00	0,00
SA5	Saldo (5) Geldfluss aus der voranschlagswirksamen Gebarung (Saldo 3 + Saldo 4)							-374.500,00	-338.500,00	-339.817,95
852100	MÜLLBESEITIGUNG G E W E R B E									
Operative Gebarung										
2/852100+810100	GEWERBE RESTMÜLL	2114	3114	13	570.000,00	550.000,00	518.115,23	570.000,00	550.000,00	513.002,13
2/852100+810200	BIOTONNE GASTRO	2114	3114	13	60.000,00	45.000,00	40.328,33	60.000,00	45.000,00	40.157,16
2/852100+810300	ALTPAPIER GEWERBE	2114	3114	13	40.000,00	43.500,00	37.177,09	40.000,00	43.500,00	37.212,59
SU 21 / 31	Summe Erträge / Einzahlungen operative Gebarung				670.000,00	638.500,00	595.620,65	670.000,00	638.500,00	590.371,88
1/852100-620100	TRANSPORTE GEWERBE-RESTMÜLL	2222	3222	24	200.000,00	180.000,00	181.004,48	200.000,00	180.000,00	180.538,66
1/852100-620200	TRANSPORTE BIO GASTRO	2222	3222	24	25.000,00	24.000,00	22.432,22	25.000,00	24.000,00	22.432,22
1/852100-620300	TRANSPORTE ALTPAPIER 13X	2222	3222	24	25.000,00	23.000,00	21.555,50	25.000,00	23.000,00	20.447,20
1/852100-728100	BEHANDLUNG GEWERBE-RESTMÜLL	2225	3225	24	106.000,00	103.000,00	86.599,38	106.000,00	103.000,00	88.641,19

		MVAG VC QU			Ergebnisvoranschlag			Finanzierungsvoranschlag		
		EH	FH		VA 2025	VA 2024	RA 2023	VA 2025	VA 2024	RA 2023
1/852100-728200	BEHANDLUNG BIO GASTRO	2225	3225	24	16.000,00	15.000,00	14.430,17	16.000,00	15.000,00	14.406,13
SU 22 / 32	Summe Aufwendungen / Auszahlungen operative Gebarung				372.000,00	345.000,00	326.021,75	372.000,00	345.000,00	326.465,40
SA 0 / SA 1	(0) Nettoergebnis (21 - 22) / (1) Geldfluss operative Gebarung (31 - 32)				298.000,00	293.500,00	269.598,90	298.000,00	293.500,00	263.906,48
SA01	Saldo (01) Haushaltsrücklagen (230 - 240)				0,00	0,00	0,00	0,00	0,00	0,00
SA00	Saldo (00) Nettoergebnis nach Haushaltsrücklagen (Saldo 0 + Saldo 01)				298.000,00	293.500,00	269.598,90			
Investive Gebarung										
SU 33	Summe Einzahlungen investive Gebarung							0,00	0,00	0,00
SU 34	Summe Auszahlungen investive Gebarung							0,00	0,00	0,00
SA2	Saldo (2) Geldfluss aus der Investiven Gebarung (33 - 34)							0,00	0,00	0,00
SA3	Saldo (3) Nettofinanzierungssaldo (Saldo 1 + Saldo 2)							298.000,00	293.500,00	263.906,48
Finanzierungstätigkeit										
SU 35	Summe Einzahlungen aus der Finanzierungstätigkeit							0,00	0,00	0,00
SU 36	Summe Auszahlungen aus der Finanzierungstätigkeit							0,00	0,00	0,00
SA4	Saldo (4) Geldfluss aus der Finanzierungstätigkeit (35 - 36)							0,00	0,00	0,00
SA5	Saldo (5) Geldfluss aus der voranschlagswirksamen Gebarung (Saldo 3 + Saldo 4)							298.000,00	293.500,00	263.906,48
852110	MÜLLBESEITIGUNG H O L Z									
Operative Gebarung										
2/852110+810000	EINNAHMEN ALTHOLZVERKAUF	2114	3114	13	80.000,00	80.000,00	59.492,60	80.000,00	80.000,00	59.471,60
SU 21 / 31	Summe Erträge / Einzahlungen operative Gebarung				80.000,00	80.000,00	59.492,60	80.000,00	80.000,00	59.471,60
1/852110-620000	TRANSPORTE ALTHOLZ	2222	3222	24			191.978,05			194.840,65
1/852110-728100	ENTSORGUNG ALTHOLZ	2225	3225	24			322,19			2.161,39
SU 22 / 32	Summe Aufwendungen / Auszahlungen operative Gebarung				0,00	0,00	192.300,24	0,00	0,00	197.002,04
SA 0 / SA 1	(0) Nettoergebnis (21 - 22) / (1) Geldfluss operative Gebarung (31 - 32)				80.000,00	80.000,00	-132.807,64	80.000,00	80.000,00	-137.530,44
SA01	Saldo (01) Haushaltsrücklagen (230 - 240)				0,00	0,00	0,00	0,00	0,00	0,00
SA00	Saldo (00) Nettoergebnis nach Haushaltsrücklagen (Saldo 0 + Saldo 01)				80.000,00	80.000,00	-132.807,64			
Investive Gebarung										
SU 33	Summe Einzahlungen investive Gebarung							0,00	0,00	0,00
SU 34	Summe Auszahlungen investive Gebarung							0,00	0,00	0,00
SA2	Saldo (2) Geldfluss aus der Investiven Gebarung (33 - 34)							0,00	0,00	0,00
SA3	Saldo (3) Nettofinanzierungssaldo (Saldo 1 + Saldo 2)							80.000,00	80.000,00	-137.530,44
Finanzierungstätigkeit										
SU 35	Summe Einzahlungen aus der Finanzierungstätigkeit							0,00	0,00	0,00
SU 36	Summe Auszahlungen aus der Finanzierungstätigkeit							0,00	0,00	0,00
SA4	Saldo (4) Geldfluss aus der Finanzierungstätigkeit (35 - 36)							0,00	0,00	0,00
SA5	Saldo (5) Geldfluss aus der voranschlagswirksamen Gebarung (Saldo 3 + Saldo 4)							80.000,00	80.000,00	-137.530,44

		MVAG VC QU			Ergebnisvoranschlag			Finanzierungsvoranschlag		
		EH	FH		VA 2025	VA 2024	RA 2023	VA 2025	VA 2024	RA 2023
852120	MÜLLBESEITIGUNG E A G									
Operative Gebarung										
2/852120+810000	EINNAHMEN AUS EAG	2114	3114	13	90.000,00	91.000,00	84.138,33	90.000,00	91.000,00	101.611,84
SU 21 / 31	Summe Erträge / Einzahlungen operative Gebarung				90.000,00	91.000,00	84.138,33	90.000,00	91.000,00	101.611,84
1/852120-620000	TRANSPORTE EAG	2222	3222	24	80.000,00	69.000,00	70.530,31	80.000,00	69.000,00	70.655,01
1/852120-728000	ENTSORGUNGSKOSTEN	2225	3225	24		1.000,00			1.000,00	
SU 22 / 32	Summe Aufwendungen / Auszahlungen operative Gebarung				80.000,00	70.000,00	70.530,31	80.000,00	70.000,00	70.655,01
SA 0 / SA 1	(0) Nettoergebnis (21 - 22) / (1) Geldfluss operative Gebarung (31 - 32)				10.000,00	21.000,00	13.608,02	10.000,00	21.000,00	30.956,83
SA01	Saldo (01) Haushaltsrücklagen (230 - 240)				0,00	0,00	0,00	0,00	0,00	0,00
SA00	Saldo (00) Nettoergebnis nach Haushaltsrücklagen (Saldo 0 + Saldo 01)				10.000,00	21.000,00	13.608,02			
Investive Gebarung										
SU 33	Summe Einzahlungen investive Gebarung							0,00	0,00	0,00
SU 34	Summe Auszahlungen investive Gebarung							0,00	0,00	0,00
SA2	Saldo (2) Geldfluss aus der Investiven Gebarung (33 - 34)							0,00	0,00	0,00
SA3	Saldo (3) Nettofinanzierungssaldo (Saldo 1 + Saldo 2)							10.000,00	21.000,00	30.956,83
Finanzierungstätigkeit										
SU 35	Summe Einzahlungen aus der Finanzierungstätigkeit							0,00	0,00	0,00
SU 36	Summe Auszahlungen aus der Finanzierungstätigkeit							0,00	0,00	0,00
SA4	Saldo (4) Geldfluss aus der Finanzierungstätigkeit (35 - 36)							0,00	0,00	0,00
SA5	Saldo (5) Geldfluss aus der voranschlagswirksamen Gebarung (Saldo 3 + Saldo 4)							10.000,00	21.000,00	30.956,83
852130	MÜLLBESEITIGUNG S O N S T I G E S									
Operative Gebarung										
2/852130+810000	ERLÖSE ALTSPEISEÖL/NÖLI	2114	3114	13	30.000,00	30.000,00	30.357,06	30.000,00	30.000,00	82.637,30
2/852130+810100	ERLÖSE v. ALTKLEIDERSAMMLUNG	2114	3114	13	20.000,00	18.000,00	21.899,80	20.000,00	18.000,00	20.550,60
SU 21 / 31	Summe Erträge / Einzahlungen operative Gebarung				50.000,00	48.000,00	52.256,86	50.000,00	48.000,00	103.187,90
1/852130-620000	TRANSPORTE NÖLI	2222	3222	24	3.500,00	3.000,00	2.974,45	3.500,00	3.000,00	3.483,80
1/852130-620100	TRANSPORT HARTKUNSTSTOFF	2222	3222	24	14.000,00	12.000,00	10.050,00	14.000,00	12.000,00	9.870,00
1/852130-728000	ENTSORGUNGSKOSTEN HARTKUNSTSTOFF	2225	3225	24	23.500,00	20.000,00	17.490,32	23.500,00	20.000,00	17.245,89
SU 22 / 32	Summe Aufwendungen / Auszahlungen operative Gebarung				41.000,00	35.000,00	30.514,77	41.000,00	35.000,00	30.599,69
SA 0 / SA 1	(0) Nettoergebnis (21 - 22) / (1) Geldfluss operative Gebarung (31 - 32)				9.000,00	13.000,00	21.742,09	9.000,00	13.000,00	72.588,21
SA01	Saldo (01) Haushaltsrücklagen (230 - 240)				0,00	0,00	0,00	0,00	0,00	0,00
SA00	Saldo (00) Nettoergebnis nach Haushaltsrücklagen (Saldo 0 + Saldo 01)				9.000,00	13.000,00	21.742,09			
Investive Gebarung										
SU 33	Summe Einzahlungen investive Gebarung							0,00	0,00	0,00
SU 34	Summe Auszahlungen investive Gebarung							0,00	0,00	0,00
SA2	Saldo (2) Geldfluss aus der Investiven Gebarung (33 - 34)							0,00	0,00	0,00

		MVAG VC QU			Ergebnisvoranschlag			Finanzierungsvoranschlag		
		EH	FH		VA 2025	VA 2024	RA 2023	VA 2025	VA 2024	RA 2023
SA3	Saldo (3) Nettofinanzierungssaldo (Saldo 1 + Saldo 2)							9.000,00	13.000,00	72.588,21
Finanzierungstätigkeit										
SU 35	Summe Einzahlungen aus der Finanzierungstätigkeit							0,00	0,00	0,00
SU 36	Summe Auszahlungen aus der Finanzierungstätigkeit							0,00	0,00	0,00
SA4	Saldo (4) Geldfluss aus der Finanzierungstätigkeit (35 – 36)							0,00	0,00	0,00
SA5	Saldo (5) Geldfluss aus der voranschlagswirksamen Gebarung (Saldo 3 + Saldo 4)							9.000,00	13.000,00	72.588,21
852131	WIDERRECHTLICHE ABLAGERUNGEN									
Operative Gebarung										
SU 21 / 31	Summe Erträge / Einzahlungen operative Gebarung				0,00	0,00	0,00	0,00	0,00	0,00
1/852131-620000	TRANSPORTE	2222	3222	24	10.000,00	10.000,00	4.321,34	10.000,00	10.000,00	4.607,40
SU 22 / 32	Summe Aufwendungen / Auszahlungen operative Gebarung				10.000,00	10.000,00	4.321,34	10.000,00	10.000,00	4.607,40
SA 0 / SA 1	(0) Nettoergebnis (21 - 22) / (1) Geldfluss operative Gebarung (31 – 32)				-10.000,00	-10.000,00	-4.321,34	-10.000,00	-10.000,00	-4.607,40
SA01	Saldo (01) Haushaltsrücklagen (230 - 240)				0,00	0,00	0,00	0,00	0,00	0,00
SA00	Saldo (00) Nettoergebnis nach Haushaltsrücklagen (Saldo 0 + Saldo 01)				-10.000,00	-10.000,00	-4.321,34			
Investive Gebarung										
SU 33	Summe Einzahlungen investive Gebarung							0,00	0,00	0,00
SU 34	Summe Auszahlungen investive Gebarung							0,00	0,00	0,00
SA2	Saldo (2) Geldfluss aus der Investiven Gebarung (33 – 34)							0,00	0,00	0,00
SA3	Saldo (3) Nettofinanzierungssaldo (Saldo 1 + Saldo 2)							-10.000,00	-10.000,00	-4.607,40
Finanzierungstätigkeit										
SU 35	Summe Einzahlungen aus der Finanzierungstätigkeit							0,00	0,00	0,00
SU 36	Summe Auszahlungen aus der Finanzierungstätigkeit							0,00	0,00	0,00
SA4	Saldo (4) Geldfluss aus der Finanzierungstätigkeit (35 – 36)							0,00	0,00	0,00
SA5	Saldo (5) Geldfluss aus der voranschlagswirksamen Gebarung (Saldo 3 + Saldo 4)							-10.000,00	-10.000,00	-4.607,40
852132	WINDSICHTER / FEHLWÜRFE									
Operative Gebarung										
SU 21 / 31	Summe Erträge / Einzahlungen operative Gebarung				0,00	0,00	0,00	0,00	0,00	0,00
1/852132-620000	TRANSPORTE	2222	3222	24	8.600,00	8.400,00	6.112,90	8.600,00	8.400,00	838,20
1/852132-728100	ENTSORGUNG	2225	3225	24	27.000,00	26.500,00	17.833,79	27.000,00	26.500,00	22.532,72
SU 22 / 32	Summe Aufwendungen / Auszahlungen operative Gebarung				35.600,00	34.900,00	23.946,69	35.600,00	34.900,00	23.370,92
SA 0 / SA 1	(0) Nettoergebnis (21 - 22) / (1) Geldfluss operative Gebarung (31 – 32)				-35.600,00	-34.900,00	-23.946,69	-35.600,00	-34.900,00	-23.370,92
SA01	Saldo (01) Haushaltsrücklagen (230 - 240)				0,00	0,00	0,00	0,00	0,00	0,00
SA00	Saldo (00) Nettoergebnis nach Haushaltsrücklagen (Saldo 0 + Saldo 01)				-35.600,00	-34.900,00	-23.946,69			
Investive Gebarung										
SU 33	Summe Einzahlungen investive Gebarung							0,00	0,00	0,00
SU 34	Summe Auszahlungen investive Gebarung							0,00	0,00	0,00

Voranschlag 2025

G. V. U. Bezirk Gänserndorf

Ergebnis- und Finanzierungsvoranschlag Detailnachweis

		MVAG VC QU			Ergebnisvoranschlag			Finanzierungsvoranschlag		
		EH	FH		VA 2025	VA 2024	RA 2023	VA 2025	VA 2024	RA 2023
SA2	Saldo (2) Geldfluss aus der Investiven Gebarung (33 – 34)							0,00	0,00	0,00
SA3	Saldo (3) Nettofinanzierungssaldo (Saldo 1 + Saldo 2)							-35.600,00	-34.900,00	-23.370,92
Finanzierungstätigkeit										
SU 35	Summe Einzahlungen aus der Finanzierungstätigkeit							0,00	0,00	0,00
SU 36	Summe Auszahlungen aus der Finanzierungstätigkeit							0,00	0,00	0,00
SA4	Saldo (4) Geldfluss aus der Finanzierungstätigkeit (35 – 36)							0,00	0,00	0,00
SA5	Saldo (5) Geldfluss aus der voranschlagswirksamen Gebarung (Saldo 3 + Saldo 4)							-35.600,00	-34.900,00	-23.370,92
852140 GRAS- UND STRAUCHSCHNITT										
Operative Gebarung										
SU 21 / 31	Summe Erträge / Einzahlungen operative Gebarung				0,00	0,00	0,00	0,00	0,00	0,00
1/852140-620100	TRANSPORT GRAS- /STRAUCHSCHNITT	2222	3222	24	210.000,00	230.000,00	192.762,41	210.000,00	230.000,00	186.602,04
1/852140-728100	ENTSORGUNG GRAS- /STRAUCHSCHNITT	2225	3225	24	540.000,00	500.000,00	482.514,43	540.000,00	500.000,00	492.151,60
SU 22 / 32	Summe Aufwendungen / Auszahlungen operative Gebarung				750.000,00	730.000,00	675.276,84	750.000,00	730.000,00	678.753,64
SA 0 / SA 1	(0) Nettoergebnis (21 - 22) / (1) Geldfluss operative Gebarung (31 – 32)				-750.000,00	-730.000,00	-675.276,84	-750.000,00	-730.000,00	-678.753,64
SA01	Saldo (01) Haushaltsrücklagen (230 - 240)				0,00	0,00	0,00	0,00	0,00	0,00
SA00	Saldo (00) Nettoergebnis nach Haushaltsrücklagen (Saldo 0 + Saldo 01)				-750.000,00	-730.000,00	-675.276,84			
Investive Gebarung										
SU 33	Summe Einzahlungen investive Gebarung							0,00	0,00	0,00
SU 34	Summe Auszahlungen investive Gebarung							0,00	0,00	0,00
SA2	Saldo (2) Geldfluss aus der Investiven Gebarung (33 – 34)							0,00	0,00	0,00
SA3	Saldo (3) Nettofinanzierungssaldo (Saldo 1 + Saldo 2)							-750.000,00	-730.000,00	-678.753,64
Finanzierungstätigkeit										
SU 35	Summe Einzahlungen aus der Finanzierungstätigkeit							0,00	0,00	0,00
SU 36	Summe Auszahlungen aus der Finanzierungstätigkeit							0,00	0,00	0,00
SA4	Saldo (4) Geldfluss aus der Finanzierungstätigkeit (35 – 36)							0,00	0,00	0,00
SA5	Saldo (5) Geldfluss aus der voranschlagswirksamen Gebarung (Saldo 3 + Saldo 4)							-750.000,00	-730.000,00	-678.753,64
852501 WERTSTOFFSAMMELZENTRUM SCHÖNKIRCHEN-REYERSDOF										
Operative Gebarung										
SU 21 / 31	Summe Erträge / Einzahlungen operative Gebarung				0,00	0,00	0,00	0,00	0,00	0,00
1/852501-400000	GERINGWERTIGE WIRTSCHAFTSGÜTER (GWG)	2221	3221	23	5.000,00	5.000,00	4.220,26	5.000,00	5.000,00	4.220,26
1/852501-600000	STROM	2222	3222		2.000,00			2.000,00		
1/852501-613000	INSTANDHALTUNG v. SONST. GRUNDSTÜCKSEINRICHTUNGEN	2224	3224	24			7.882,83			7.882,83
1/852501-617000	INSTANDHALTUNG FAHRZEUGE	2224	3224		1.000,00			1.000,00		

		MVAG		VC QU	Ergebnisvoranschlag			Finanzierungsvoranschlag		
		EH	FH		VA 2025	VA 2024	RA 2023	VA 2025	VA 2024	RA 2023
1/852501-670000	VERSICHERUNGEN	2222	3222	24	1.400,00		1.185,41	1.400,00		1.185,41
1/852501-711000	GEMEINDEABGABEN	2225	3225	24	1.000,00	1.000,00	609,76	1.000,00	1.000,00	609,76
1/852501-728000	ENTGELTE FÜR SONSTIGE LEISTUNGEN	2225	3225	24	15.000,00	2.000,00	11.626,29	15.000,00	2.000,00	11.626,29
SU 22 / 32	Summe Aufwendungen / Auszahlungen operative Gebarung				25.400,00	8.000,00	25.524,55	25.400,00	8.000,00	25.524,55
SA 0 / SA 1	(0) Nettoergebnis (21 - 22) / (1) Geldfluss operative Gebarung (31 - 32)				-25.400,00	-8.000,00	-25.524,55	-25.400,00	-8.000,00	-25.524,55
SA01	Saldo (01) Haushaltsrücklagen (230 - 240)				0,00	0,00	0,00	0,00	0,00	0,00
SA00	Saldo (00) Nettoergebnis nach Haushaltsrücklagen (Saldo 0 + Saldo 01)				-25.400,00	-8.000,00	-25.524,55			
Investive Gebarung										
SU 33	Summe Einzahlungen investive Gebarung							0,00	0,00	0,00
1/852501-040000	FAHRZEUGE		3414						50.000,00	
1/852501-042000	Amts-, Betriebs- und Geschäftsausstattung		3415	41						994,00
SU 34	Summe Auszahlungen investive Gebarung							0,00	50.000,00	994,00
SA2	Saldo (2) Geldfluss aus der Investiven Gebarung (33 - 34)							0,00	-50.000,00	-994,00
SA3	Saldo (3) Nettofinanzierungssaldo (Saldo 1 + Saldo 2)							-25.400,00	-58.000,00	-26.518,55
Finanzierungstätigkeit										
SU 35	Summe Einzahlungen aus der Finanzierungstätigkeit							0,00	0,00	0,00
SU 36	Summe Auszahlungen aus der Finanzierungstätigkeit							0,00	0,00	0,00
SA4	Saldo (4) Geldfluss aus der Finanzierungstätigkeit (35 - 36)							0,00	0,00	0,00
SA5	Saldo (5) Geldfluss aus der voranschlagswirksamen Gebarung (Saldo 3 + Saldo 4)							-25.400,00	-58.000,00	-26.518,55
852800	MÜLLBESEITIGUNG B A U H O F									
Operative Gebarung										
2/852800+816000	KOSTENERSATZ GESCHIRRMobil	2114	3114	13	12.000,00	12.000,00	12.073,36	12.000,00	12.000,00	12.073,36
2/852800+817000	ERTRÄGE AUS DER AUFLÖSUNG v. SONSTIGEN RÜCKSTELLUNGEN	2117				4.900,00	2.828,63			
SU 21 / 31	Summe Erträge / Einzahlungen operative Gebarung				12.000,00	16.900,00	14.901,99	12.000,00	12.000,00	12.073,36
1/852800-400000	GERINGWERTIGE WIRTSCHAFTSGÜTER MATERIALIEN, ERSATZTEILE	2221	3221	23	4.300,00	4.200,00	1.158,21	4.300,00	4.200,00	1.158,21
1/852800-451000	HEIZUNG	2221	3221	23	3.000,00	3.500,00	3.160,42	3.000,00	3.500,00	1.518,70
1/852800-452000	TREIBSTOFFE	2221	3221	23	18.000,00	17.000,00	16.402,52	18.000,00	17.000,00	16.580,20
1/852800-511000	BEZÜGE VB II	2211	3211	20	273.300,00	241.200,00	194.713,98	273.300,00	241.200,00	194.713,98
1/852800-522000	BEZÜGE NICHT GANZJÄHRIG BESCHÄFTIGTER ANGESTELLTER	2211	3211	20			-5.059,19			-5.059,19
1/852800-523000	GELDBEZÜGE NICHT GANZJÄHRIG BESCHÄFTIGTER ARBEITER	2211	3211	20	5.500,00	29.900,00	9.116,80	5.500,00	29.900,00	9.116,80
1/852800-565000	MEHRLEISTUNGSVERGÜTUNGEN	2211	3211	20	5.900,00	900,00	1.254,62	5.900,00	900,00	1.254,62
1/852800-566000	DIENSTJUBILÄUM	2212	3212			6.000,00			6.000,00	

		MVAG		VC QU	Ergebnisvoranschlag			Finanzierungsvoranschlag		
		EH	FH		VA 2025	VA 2024	RA 2023	VA 2025	VA 2024	RA 2023
1/852800-569000	NEBENGEBÜHREN	2211	3211	20	20.500,00	19.500,00	15.783,14	20.500,00	19.500,00	15.783,14
1/852800-580000	DGB FLAF	2212	3212	20	9.800,00	10.100,00	7.338,78	9.800,00	10.100,00	7.338,78
1/852800-582000	DGB ZUR SOZIALEN SICHERHEIT	2212	3212	20	59.100,00	58.500,00	45.249,64	59.100,00	58.500,00	45.249,64
1/852800-582200	MVK-BEITRÄGE	2212	3212	20	4.100,00	4.100,00	2.982,79	4.100,00	4.100,00	2.982,79
1/852800-588000	KOMMUNALSTEUER	2212	3212	20	9.100,00	9.000,00	6.652,91	9.100,00	9.000,00	6.652,91
1/852800-592000	DOTIERUNG VON RÜCKSTELLUNGEN FÜR JUBILÄUMSZUWENDUNGEN	2214			3.500,00	3.400,00	13.364,64			
1/852800-600000	STROM	2222	3222	24	500,00	1.900,00	300,00	500,00	1.900,00	300,00
1/852800-614000	INSTANDHALTUNG VON GEBÄUDEN	2224	3224	24	5.400,00	5.300,00	2.560,73	5.400,00	5.300,00	2.560,73
1/852800-616000	INSTANDHALTUNG GERÄTE	2224	3224	24	5.200,00	5.000,00	5.264,42	5.200,00	5.000,00	5.264,42
1/852800-616100	INSTANDHALTUNG GESCHIRRMOBIL	2224	3224	24	6.800,00	6.000,00	5.387,18	6.800,00	6.000,00	5.387,18
1/852800-617000	INSTANDHALTUNG FAHRZEUGE	2224	3224	24	20.000,00	18.000,00	21.075,35	20.000,00	18.000,00	19.743,89
1/852800-631000	TELEFONKOSTEN	2222	3222	24	1.100,00	1.100,00	500,00	1.100,00	1.100,00	500,00
1/852800-670000	KFZ-VERSICHERUNG	2222	3222	24	17.000,00	16.700,00	15.480,66	17.000,00	16.700,00	15.480,66
1/852800-680000	PLANMÄSSIGE ABSCHREIBUNG	2226			8.900,00	11.300,00	13.809,48			
1/852800-710000	ÖFFENTL. ABGABEN (KFZ-STEUER)	2225	3225	24	500,00	1.000,00	360,00	500,00	1.000,00	360,00
1/852800-724000	REISEGEBÜHREN	2225	3225	24	13.300,00	7.700,00	10.293,94	13.300,00	7.700,00	10.293,94
SU 22 / 32	Summe Aufwendungen / Auszahlungen operative Gebarung				494.800,00	481.300,00	387.151,02	482.400,00	466.600,00	357.181,40
SA 0 / SA 1	(0) Nettoergebnis (21 - 22) / (1) Geldfluss operative Gebarung (31 - 32)				-482.800,00	-464.400,00	-372.249,03	-470.400,00	-454.600,00	-345.108,04
SA01	Saldo (01) Haushaltsrücklagen (230 - 240)				0,00	0,00	0,00	0,00	0,00	0,00
SA00	Saldo (00) Nettoergebnis nach Haushaltsrücklagen (Saldo 0 + Saldo 01)				-482.800,00	-464.400,00	-372.249,03			
Investive Gebarung										
SU 33	Summe Einzahlungen investive Gebarung							0,00	0,00	0,00
SU 34	Summe Auszahlungen investive Gebarung							0,00	0,00	0,00
SA2	Saldo (2) Geldfluss aus der Investiven Gebarung (33 - 34)							0,00	0,00	0,00
SA3	Saldo (3) Nettofinanzierungssaldo (Saldo 1 + Saldo 2)							-470.400,00	-454.600,00	-345.108,04
Finanzierungstätigkeit										
SU 35	Summe Einzahlungen aus der Finanzierungstätigkeit							0,00	0,00	0,00
SU 36	Summe Auszahlungen aus der Finanzierungstätigkeit							0,00	0,00	0,00
SA4	Saldo (4) Geldfluss aus der Finanzierungstätigkeit (35 - 36)							0,00	0,00	0,00
SA5	Saldo (5) Geldfluss aus der voranschlagswirksamen Gebarung (Saldo 3 + Saldo 4)							-470.400,00	-454.600,00	-345.108,04

	MVAG		VC QU	Ergebnisvoranschlag			Finanzierungsvoranschlag		
	EH	FH		VA 2025	VA 2024	RA 2023	VA 2025	VA 2024	RA 2023
9 Finanzwirtschaft									
90	Gesonderte Verwaltung								
900	Gesonderte Verwaltung								
900000	ABGABENEINHEBUNG								
Operative Gebarung									
2/900000+817000	ERTRÄGE AUS DER AUFLÖSUNG VON SONSTIGEN RÜCKSTELLUNGEN	2117		15.200,00		803,77			
2/900000+863000/1	KOSTENBEITRÄGE ADERKLAA	2121	3121	12.000,00	12.000,00		12.000,00	12.000,00	
2/900000+863000/5	KOSTENBEITRÄGE BAD-PIRAWARTH	2121	3121	15	40.000,00	30.000,00	34.684,20	40.000,00	30.000,00
2/900000+863000/13	KOSTENBEITRÄGE ECKARTSAU	2121	3121	15	3.000,00	2.300,00	2.991,93	3.000,00	2.300,00
2/900000+863000/14	KOSTENBEITRÄGE ENGELHARTSTETTEN	2121	3121	15	52.000,00	54.000,00	57.123,81	52.000,00	54.000,00
2/900000+863000/19	KOSTENBEITRÄGE GLINZENDORF	2121	3121	15	3.000,00	3.000,00	3.086,21	3.000,00	3.000,00
2/900000+863000/22	KOSTENBEITRÄGE GROSSHOFEN	2121	3121		1.600,00			1.600,00	
2/900000+863000/35	KOSTENBEITRÄGE MARCHEGG	2121	3121	15	55.000,00	45.000,00	47.682,15	55.000,00	45.000,00
2/900000+863000/36	KOSTENBEITRÄGE MARKGRAFNEUSIEDL	2121	3121		28.000,00			28.000,00	
2/900000+863000/54	KOSTENBEITRÄGE SPANNBERG	2121	3121	15	17.000,00	17.000,00	17.470,72	17.000,00	17.000,00
2/900000+863000/65	KOSTENBEITRÄGE WEIDEN	2121	3121	15	22.000,00	23.000,00	23.229,49	22.000,00	23.000,00
SU 21 / 31	Summe Erträge / Einzahlungen operative Gebarung			248.800,00	186.300,00	187.072,28	233.600,00	186.300,00	182.999,89
1/900000-400000	GERINGWERTIGE WIRTSCHAFTSGÜTER	2221	3221	23	100,00	100,00		100,00	100,00
1/900000-451000	HEIZUNG	2221	3221	23	500,00	500,00	200,00	500,00	500,00
1/900000-454000	REINIGUNGSMITTEL	2221	3221	23	300,00	100,00	204,00	300,00	100,00
1/900000-456000	BÜROMITTEL	2221	3221	23	1.000,00	500,00	1.123,48	1.000,00	500,00
1/900000-457000	DRUCKWERKE	2221	3221	23	6.000,00	4.000,00	5.907,76	6.000,00	4.000,00
1/900000-510000	BEZÜGE VB I	2211	3211	20	142.000,00	110.100,00	89.191,71	142.000,00	110.100,00
1/900000-511000	BEZÜGE VB II	2211	3211	20			8.836,28		8.836,28
1/900000-522000	GELDBEZÜGE DER NICHT GANZJÄHRIG BESCHÄFTIGTEN ANGESTELLTEN	2211	3211	20	1.600,00		3.063,06	1.600,00	3.063,06
1/900000-565000	MEHRLEISTUNGSVERGÜTUNGEN	2211	3211	20	900,00	500,00	586,35	900,00	500,00
1/900000-569000	NEBENGEBÜHREN	2211	3211	20	7.300,00	7.000,00	6.608,40	7.300,00	7.000,00
1/900000-580000	DGB FAMILIENLASTENAUSGLEICHSFONDS	2212	3212	20	4.300,00	4.500,00	3.606,62	4.300,00	4.500,00
1/900000-582000	DGB ZUR SOZIALEN SICHERHEIT	2212	3212	20	26.200,00	23.500,00	20.890,38	26.200,00	23.500,00
1/900000-582200	MVK BEITRÄGE	2212	3212	20	1.700,00	1.300,00	1.072,47	1.700,00	1.300,00
1/900000-588000	KOMMUNALSTEUER	2212	3212	20	4.000,00	3.600,00	2.923,98	4.000,00	3.600,00

Voranschlag 2025

G. V. U. Bezirk Gänserndorf

Ergebnis- und Finanzierungsvoranschlag Detailnachweis

	MVAG	VC QU	Ergebnisvoranschlag			Finanzierungsvoranschlag					
			EH	FH		VA 2025	VA 2024	RA 2023	VA 2025	VA 2024	RA 2023
1/900000-592000	DOTIERUNG VON RÜCKSTELLUNGEN FÜR JUBILÄUMSZUWENDUNGEN	2214				1.500,00	6.200,00	1.641,83			
1/900000-600000	STROM	2222	3222	24		600,00	300,00	819,36	600,00	300,00	819,36
1/900000-630000	PORTO	2222	3222	24		22.000,00	20.000,00	21.851,84	22.000,00	20.000,00	21.039,94
1/900000-631000	TELEFONKOSTEN	2222	3222	24		1.000,00	700,00	989,35	1.000,00	700,00	1.003,50
1/900000-640000	RECHTSKOSTEN (KSV)	2222	3222	24		200,00	100,00		200,00	100,00	
1/900000-640100	BERATUNGSKOSTEN	2222	3222	24		600,00	600,00	451,48	600,00	600,00	451,48
1/900000-670000	VERSICHERUNG	2222	3222	24		300,00	200,00	11,98	300,00	200,00	11,98
1/900000-680000	PLANMÄSSIGE ABSCHREIBUNG	2226				200,00	200,00	168,00			
1/900000-700100	KOPIERER, FAX	2223	3223	24		600,00	100,00	758,41	600,00	100,00	638,22
1/900000-710000	GERICHTSGEBÜHREN	2225	3225	24		6.000,00	4.500,00	5.146,12	6.000,00	4.500,00	5.107,98
1/900000-711000	GEMEINDEABGABEN	2225	3225	24		600,00	200,00	543,60	600,00	200,00	543,60
1/900000-723000	AMTSPAUSCHALIEN UND REPRÄSENTATION	2225	3225	24		200,00	200,00	152,95	200,00	200,00	152,95
1/900000-724000	REISEGEBÜHREN	2225	3225	24		700,00	1.000,00	332,04	700,00	1.000,00	332,04
1/900000-728000	ENTGELTE F. SONSTIGE LEISTUNGEN (FIRMEN)	2225	3225	24		9.000,00	5.200,00	5.895,62	9.000,00	5.200,00	5.959,08
1/900000-728010	PERSONALAUSBILDUNG	2225	3225	24		1.000,00	500,00	900,00	1.000,00	500,00	900,00
SU 22 / 32	Summe Aufwendungen / Auszahlungen operative Gebarung					240.400,00	195.700,00	183.877,07	238.700,00	189.300,00	181.274,70
SA 0 / SA 1	(0) Nettoergebnis (21 - 22) / (1) Geldfluss operative Gebarung (31 – 32)					8.400,00	-9.400,00	3.195,21	-5.100,00	-3.000,00	1.725,19
SA01	Saldo (01) Haushaltsrücklagen (230 - 240)					0,00	0,00	0,00	0,00	0,00	0,00
SA00	Saldo (00) Nettoergebnis nach Haushaltsrücklagen (Saldo 0 + Saldo 01)					8.400,00	-9.400,00	3.195,21			
Investive Gebarung											
SU 33	Summe Einzahlungen investive Gebarung								0,00	0,00	0,00
1/900000-042000	AMTS-, BETRIEBS- u. GESCHÄFTSAUSSTATTUNG		3415	41					6.000,00		
1/900000-070000	SOFTWARE		3411	42					2.000,00		1.152,00
SU 34	Summe Auszahlungen investive Gebarung								8.000,00	0,00	1.152,00
SA2	Saldo (2) Geldfluss aus der Investiven Gebarung (33 – 34)								-8.000,00	0,00	-1.152,00
SA3	Saldo (3) Nettofinanzierungssaldo (Saldo 1 + Saldo 2)								-13.100,00	-3.000,00	573,19
Finanzierungstätigkeit											
SU 35	Summe Einzahlungen aus der Finanzierungstätigkeit								0,00	0,00	0,00
SU 36	Summe Auszahlungen aus der Finanzierungstätigkeit								0,00	0,00	0,00
SA4	Saldo (4) Geldfluss aus der Finanzierungstätigkeit (35 – 36)								0,00	0,00	0,00
SA5	Saldo (5) Geldfluss aus der voranschlagswirksamen Gebarung (Saldo 3 + Saldo 4)								-13.100,00	-3.000,00	573,19

	MVAG VC QU			Ergebnisvoranschlag			Finanzierungsvoranschlag			
	EH	FH		VA 2025	VA 2024	RA 2023	VA 2025	VA 2024	RA 2023	
91	Kapitalvermögen und Stiftungen ohne eigene Rechtspersönlichkeit									
910	Geldverkehr									
910000	Geldverkehr									
Operative Gebarung										
2/910000+823000	ZINSEN	2131	3131	14	50.000,00	20.000,00	36.450,85	50.000,00	20.000,00	34.972,43
SU 21 / 31	Summe Erträge / Einzahlungen operative Gebarung				50.000,00	20.000,00	36.450,85	50.000,00	20.000,00	34.972,43
1/910000-659000	GELDVERKEHRSSPESEN	2244	3244	24	16.000,00	15.000,00	14.892,38	16.000,00	15.000,00	14.892,38
1/910000-776000	K E S T	2233		44	12.500,00	5.000,00	8.011,02			
SU 22 / 32	Summe Aufwendungen / Auszahlungen operative Gebarung				28.500,00	20.000,00	22.903,40	16.000,00	15.000,00	14.892,38
SA 0 / SA 1	(0) Nettoergebnis (21 - 22) / (1) Geldfluss operative Gebarung (31 – 32)				21.500,00	0,00	13.547,45	34.000,00	5.000,00	20.080,05
SA01	Saldo (01) Haushaltsrücklagen (230 - 240)				0,00	0,00	0,00	0,00	0,00	0,00
SA00	Saldo (00) Nettoergebnis nach Haushaltsrücklagen (Saldo 0 + Saldo 01)				21.500,00	0,00	13.547,45			
Investive Gebarung										
SU 33	Summe Einzahlungen investive Gebarung							0,00	0,00	0,00
1/910000-776000	K E S T		3433	44				12.500,00	5.000,00	8.011,02
SU 34	Summe Auszahlungen investive Gebarung							12.500,00	5.000,00	8.011,02
SA2	Saldo (2) Geldfluss aus der Investiven Gebarung (33 – 34)							-12.500,00	-5.000,00	-8.011,02
SA3	Saldo (3) Nettofinanzierungssaldo (Saldo 1 + Saldo 2)							21.500,00	0,00	12.069,03
Finanzierungstätigkeit										
SU 35	Summe Einzahlungen aus der Finanzierungstätigkeit							0,00	0,00	0,00
SU 36	Summe Auszahlungen aus der Finanzierungstätigkeit							0,00	0,00	0,00
SA4	Saldo (4) Geldfluss aus der Finanzierungstätigkeit (35 – 36)							0,00	0,00	0,00
SA5	Saldo (5) Geldfluss aus der voranschlagswirksamen Gebarung (Saldo 3 + Saldo 4)							21.500,00	0,00	12.069,03
912	Rücklagen (soweit nicht aufteilbar)									
912000	RÜCKLAGEN									
Operative Gebarung										
2/912000+823000	ZINSEN RL	2131	3131	14	45.000,00	20.000,00	50.579,15	45.000,00	20.000,00	50.579,15
SU 21 / 31	Summe Erträge / Einzahlungen operative Gebarung				45.000,00	20.000,00	50.579,15	45.000,00	20.000,00	50.579,15
1/912000-776000	K E S T	2233		44	10.000,00	5.000,00	12.644,80			
SU 22 / 32	Summe Aufwendungen / Auszahlungen operative Gebarung				10.000,00	5.000,00	12.644,80	0,00	0,00	0,00
SA 0 / SA 1	(0) Nettoergebnis (21 - 22) / (1) Geldfluss operative Gebarung (31 – 32)				35.000,00	15.000,00	37.934,35	45.000,00	20.000,00	50.579,15
2/912000+895001	ENTNAHMEN v. ALLGEMEINEN HAUSHALTSRÜCKLAGEN	2301					279.199,29			
1/912000-795001	ZUWEISUNG AN ALLGEMEINE HAUSHALTSRÜCKLAGE	2401					7.091,03			
SA01	Saldo (01) Haushaltsrücklagen (230 - 240)				0,00	0,00	272.108,26	0,00	0,00	0,00
SA00	Saldo (00) Nettoergebnis nach Haushaltsrücklagen (Saldo 0 + Saldo 01)				35.000,00	15.000,00	310.042,61			

		MVAG		VC QU	Ergebnisvoranschlag			Finanzierungsvoranschlag			
		EH	FH		VA 2025	VA 2024	RA 2023	VA 2025	VA 2024	RA 2023	
Investive Gebarung											
SU 33	Summe Einzahlungen investive Gebarung							0,00	0,00	0,00	
1/912000-776000	K E S T		3433	44				10.000,00	5.000,00	12.644,80	
SU 34	Summe Auszahlungen investive Gebarung							10.000,00	5.000,00	12.644,80	
SA2	Saldo (2) Geldfluss aus der Investiven Gebarung (33 – 34)							-10.000,00	-5.000,00	-12.644,80	
SA3	Saldo (3) Nettofinanzierungssaldo (Saldo 1 + Saldo 2)							35.000,00	15.000,00	37.934,35	
Finanzierungstätigkeit											
SU 35	Summe Einzahlungen aus der Finanzierungstätigkeit							0,00	0,00	0,00	
SU 36	Summe Auszahlungen aus der Finanzierungstätigkeit							0,00	0,00	0,00	
SA4	Saldo (4) Geldfluss aus der Finanzierungstätigkeit (35 – 36)							0,00	0,00	0,00	
SA5	Saldo (5) Geldfluss aus der voranschlagswirksamen Gebarung (Saldo 3 + Saldo 4)							35.000,00	15.000,00	37.934,35	
913	Wertpapiere										
913000	Wertpapiere										
Operative Gebarung											
2/913000+823000	ZINSEN WP		2131	3131	14	4.800,00	4.800,00	5.294,00	4.800,00	4.800,00	5.294,00
SU 21 / 31	Summe Erträge / Einzahlungen operative Gebarung					4.800,00	4.800,00	5.294,00	4.800,00	4.800,00	5.294,00
1/913000-659000	BUCHUNGS- UND BANKSPESEN		2244	3244	24	1.000,00	1.500,00	715,44	1.000,00	1.500,00	715,44
1/913000-776000	K E S T		2233		44	1.200,00	1.200,00	1.010,89			
SU 22 / 32	Summe Aufwendungen / Auszahlungen operative Gebarung					2.200,00	2.700,00	1.726,33	1.000,00	1.500,00	715,44
SA 0 / SA 1	(0) Nettoergebnis (21 - 22) / (1) Geldfluss operative Gebarung (31 – 32)					2.600,00	2.100,00	3.567,67	3.800,00	3.300,00	4.578,56
SA01	Saldo (01) Haushaltsrücklagen (230 - 240)					0,00	0,00	0,00	0,00	0,00	0,00
SA00	Saldo (00) Nettoergebnis nach Haushaltsrücklagen (Saldo 0 + Saldo 01)					2.600,00	2.100,00	3.567,67			
Investive Gebarung											
SU 33	Summe Einzahlungen investive Gebarung							0,00	0,00	0,00	
1/913000-776000	K E S T		3433		44			1.200,00	1.200,00	1.010,89	
SU 34	Summe Auszahlungen investive Gebarung							1.200,00	1.200,00	1.010,89	
SA2	Saldo (2) Geldfluss aus der Investiven Gebarung (33 – 34)							-1.200,00	-1.200,00	-1.010,89	
SA3	Saldo (3) Nettofinanzierungssaldo (Saldo 1 + Saldo 2)							2.600,00	2.100,00	3.567,67	
Finanzierungstätigkeit											
SU 35	Summe Einzahlungen aus der Finanzierungstätigkeit							0,00	0,00	0,00	
SU 36	Summe Auszahlungen aus der Finanzierungstätigkeit							0,00	0,00	0,00	
SA4	Saldo (4) Geldfluss aus der Finanzierungstätigkeit (35 – 36)							0,00	0,00	0,00	
SA5	Saldo (5) Geldfluss aus der voranschlagswirksamen Gebarung (Saldo 3 + Saldo 4)							2.600,00	2.100,00	3.567,67	

		MVAG VC QU			Ergebnisvoranschlag			Finanzierungsvoranschlag		
		EH	FH		VA 2025	VA 2024	RA 2023	VA 2025	VA 2024	RA 2023
92	Öffentliche Abgaben									
920	Ausschließliche Gemeindeabgaben									
920000	AUSSCHLIESSLICHE GEMEINDEABGABEN									
	Operative Gebarung									
2/920000+816000	SEUCHENVORSORGEABGABE (5 %)	2114	3114	13	37.000,00	36.500,00	37.964,75	37.000,00	36.500,00	37.964,75
2/920000+849000	NEBENANSPRÜCHE (MAHNGBE., SÄUMNISZUSCHL)	2111	3111	10	20.000,00	20.000,00	22.063,76	20.000,00	20.000,00	20.309,49
2/920000+849100	NEBENGEBÜHREN EXEKUTION	2111	3111	10	20.000,00	14.600,00	24.876,86	20.000,00	14.600,00	20.414,18
SU 21 / 31	Summe Erträge / Einzahlungen operative Gebarung				77.000,00	71.100,00	84.905,37	77.000,00	71.100,00	78.688,42
SU 22 / 32	Summe Aufwendungen / Auszahlungen operative Gebarung				0,00	0,00	0,00	0,00	0,00	0,00
SA 0 / SA 1	(0) Nettoergebnis (21 - 22) / (1) Geldfluss operative Gebarung (31 - 32)				77.000,00	71.100,00	84.905,37	77.000,00	71.100,00	78.688,42
SA01	Saldo (01) Haushaltsrücklagen (230 - 240)				0,00	0,00	0,00	0,00	0,00	0,00
SA00	Saldo (00) Nettoergebnis nach Haushaltsrücklagen (Saldo 0 + Saldo 01)				77.000,00	71.100,00	84.905,37			
	Investive Gebarung									
SU 33	Summe Einzahlungen investive Gebarung							0,00	0,00	0,00
SU 34	Summe Auszahlungen investive Gebarung							0,00	0,00	0,00
SA2	Saldo (2) Geldfluss aus der Investiven Gebarung (33 - 34)							0,00	0,00	0,00
SA3	Saldo (3) Nettofinanzierungssaldo (Saldo 1 + Saldo 2)							77.000,00	71.100,00	78.688,42
	Finanzierungstätigkeit									
SU 35	Summe Einzahlungen aus der Finanzierungstätigkeit							0,00	0,00	0,00
SU 36	Summe Auszahlungen aus der Finanzierungstätigkeit							0,00	0,00	0,00
SA4	Saldo (4) Geldfluss aus der Finanzierungstätigkeit (35 - 36)							0,00	0,00	0,00
SA5	Saldo (5) Geldfluss aus der voranschlagswirksamen Gebarung (Saldo 3 + Saldo 4)							77.000,00	71.100,00	78.688,42
99	Jahresergebnis, Übergabe und Übernahme des Jahresergebnisses, Abwicklung der Vorjahre									
990	Überschüsse und Abgänge (soweit nicht zugeordnet)									
990000	ÜBERSCHÜSSE UND ABGÄNGE									
	Operative Gebarung									
SU 21 / 31	Summe Erträge / Einzahlungen operative Gebarung				0,00	0,00	0,00	0,00	0,00	0,00
SU 22 / 32	Summe Aufwendungen / Auszahlungen operative Gebarung				0,00	0,00	0,00	0,00	0,00	0,00
SA 0 / SA 1	(0) Nettoergebnis (21 - 22) / (1) Geldfluss operative Gebarung (31 - 32)				0,00	0,00	0,00	0,00	0,00	0,00
1/990000-795077	Zuweisung an allgemeine Haushaltsrücklagen		2401				5.465.831,27			
SA01	Saldo (01) Haushaltsrücklagen (230 - 240)				0,00	0,00	-5.465.831,27	0,00	0,00	0,00
SA00	Saldo (00) Nettoergebnis nach Haushaltsrücklagen (Saldo 0 + Saldo 01)				0,00	0,00	-5.465.831,27			

	MVAG	VC QU	Ergebnisvoranschlag			Finanzierungsvoranschlag				
			EH	FH	VA 2025	VA 2024	RA 2023	VA 2025	VA 2024	RA 2023
Investive Gebarung										
SU 33							0,00	0,00	0,00	
SU 34							0,00	0,00	0,00	
SA2							0,00	0,00	0,00	
SA3							0,00	0,00	0,00	
Finanzierungstätigkeit										
SU 35							0,00	0,00	0,00	
SU 36							0,00	0,00	0,00	
SA4							0,00	0,00	0,00	
SA5							0,00	0,00	0,00	
992										
992000										
Operative Gebarung										
2/992000+829000	ABSCHREIBUNG VERJÄHRTER GUTHABEN	2116	3116	18	1.000,00	1.000,00	399,44	1.000,00	1.000,00	399,44
SU 21 / 31	Summe Erträge / Einzahlungen operative Gebarung				1.000,00	1.000,00	399,44	1.000,00	1.000,00	399,44
1/992000-691000	ABSCHREIB. UNEINBRINGL. FORDERUNGEN	2225	3225	24	5.000,00	5.000,00	3.252,69	5.000,00	5.000,00	3.252,69
SU 22 / 32	Summe Aufwendungen / Auszahlungen operative Gebarung				5.000,00	5.000,00	3.252,69	5.000,00	5.000,00	3.252,69
SA 0 / SA 1	(0) Nettoergebnis (21 - 22) / (1) Geldfluss operative Gebarung (31 – 32)				-4.000,00	-4.000,00	-2.853,25	-4.000,00	-4.000,00	-2.853,25
SA01	Saldo (01) Haushaltsrücklagen (230 - 240)				0,00	0,00	0,00	0,00	0,00	0,00
SA00	Saldo (00) Nettoergebnis nach Haushaltsrücklagen (Saldo 0 + Saldo 01)				-4.000,00	-4.000,00	-2.853,25			
Investive Gebarung										
SU 33	Summe Einzahlungen investive Gebarung						0,00	0,00	0,00	
SU 34	Summe Auszahlungen investive Gebarung						0,00	0,00	0,00	
SA2	Saldo (2) Geldfluss aus der Investiven Gebarung (33 – 34)						0,00	0,00	0,00	
SA3	Saldo (3) Nettofinanzierungssaldo (Saldo 1 + Saldo 2)						-4.000,00	-4.000,00	-2.853,25	
Finanzierungstätigkeit										
SU 35	Summe Einzahlungen aus der Finanzierungstätigkeit						0,00	0,00	0,00	
SU 36	Summe Auszahlungen aus der Finanzierungstätigkeit						0,00	0,00	0,00	
SA4	Saldo (4) Geldfluss aus der Finanzierungstätigkeit (35 – 36)						0,00	0,00	0,00	
SA5	Saldo (5) Geldfluss aus der voranschlagswirksamen Gebarung (Saldo 3 + Saldo 4)						-4.000,00	-4.000,00	-2.853,25	

Haushaltspotential (aufbauend auf der Ergebnisrechnung)

Voranschlag 2025

G. V. U. Bezirk Gänserndorf

Haushaltspotential (aufbauend auf der Ergebnisrechnung)

MVAG	Mittelverwendungs- und -aufbringungsgruppen	Mittelaufbringung	Mittelverwendung	Saldo
211	Erträge aus der operativen Verwaltungstätigkeit	13.914.300,00		
212	Erträge aus Transfers	320.900,00		
213	Finanzerträge	99.800,00		
Summe Erträge (SU 21)		14.335.000,00		
2117	Nicht finanzierungswirksame operative Erträge (Auflösung von Rückstellungen und Aktivierte Eigenleistungen)	-120.500,00		
2127	Nicht finanzierungswirksamer Transferertrag (Auflösung von Investitionszuschüssen)			
2136	Sonstige nicht finanzierungswirksame Finanzerträge (Auflösung von RS Bewertung von Beteiligungen und aktiven Finanzinstrumenten)			
Nicht finanzwirksame Erträge		-120.500,00		
Finanzwirksame Erträge		14.214.500,00		
221	Personalaufwand		1.464.300,00	
222	Sachaufwand		12.687.400,00	
223	Transferaufwand		23.700,00	
224	Finanzaufwand		88.000,00	
Summe Aufwendungen (SU 22)			14.263.400,00	
2214	Nicht finanzierungswirksamer Personalaufwand (Dotierung RS für Abfertigungen, Jubiläum u. nicht konsumierte Urlaube)		-18.000,00	
2226	Nicht finanzierungswirksamer Sachaufwand (inkl. Abschreibungen, Dotierung von RS Prozess, ausstehende Rechnungen)		-167.300,00	
2237	Nicht finanzierungswirksamer Transferaufwand (Dotierungen von RS f. Pensionen)			
2245	Nicht finanzierungswirksamer Finanzaufwand (Wertberichtigungen zu Finanzinstrumenten, Aufwendungen aus der Bewertung von Beteiligungen)			
Nicht finanzwirksame Aufwendungen			-185.300,00	
Finanzwirksame Aufwendungen			14.078.100,00	
Finanzwirksames Ergebnis		14.214.500,00	14.078.100,00	136.400,00

MVAG	Mittelverwendungs- und -aufbringungsgruppen	Mittelaufbringung	Mittelverwendung	Saldo
332	Einzahlungen aus der Rückzahlung von Darlehen sowie gewährten Vorschüssen (ohne 332x mit Projektcode - Anzahlungen)			
1141	Vorräte (- Veränderung)			
1142	Gegebene Anzahlungen auf Vorräte (- Veränderung)			
1540	Passive Rechnungsabgrenzung			
	Einzahlungen der Kontengruppe 000-089, die keinem Projekt mit Projektcode 1 zugeordnet sind			
	Einzahlungen der Kontengruppe 30, die keinem Projekt mit Projektcode 1 zugeordnet sind			
	- Erträge der Kontogruppe 80 mit Projektcode 1			
2301	Entnahmen von Rücklagen endfälliger Darlehen (Kontengruppe 893)			
Jährliche wiederkehrende Einzahlungen		0,00		
36	Auszahlungen aus der Finanzierungstätigkeit (ohne Projektcode 1)		86.000,00	
2401	Zuweisung an Rücklagen endfälliger Darlehen (Kontengruppe 793)			
342	Auszahlungen aus der Gewährung von Darlehen sowie gewährten Vorschüssen (ohne 342x mit Projektcode - Anzahlungen)			
1141	Vorräte (+ Veränderung)			
1142	Gegebene Anzahlungen auf Vorräte (+ Veränderung)			
1170	Aktive Rechnungsabgrenzung			
	Auszahlungen (Investitionen) der Kontengruppe 000-083, die keinem Projekt mit Projektcode 1 zugeordnet sind		62.000,00	
Jährliche wiederkehrende Auszahlungen			148.000,00	
	Kontengruppe 871, KT der Ergebnisrechnung, mit Projektcode (BZ)			
Summe Kapitaltransfers der Ergebnisrechnung		0,00		
H1 Jährliches Haushaltspotential (Eigenmittel)		14.214.500,00	14.226.100,00	-11.600,00
H4VJ Haushaltspotential Vorjahr (Endbestand HP-RL Vorjahr, Konto 935077 = AB)				0,00
H2 verfügbares Haushaltspotential (Eigenmittel)				-11.600,00

Voranschlag 2025

G. V. U. Bezirk Gänserndorf

Haushaltspotential (aufbauend auf der Ergebnisrechnung)

MVAG	Mittelverwendungs- und -aufbringungsgruppen	Mittelaufbringung	Mittelverwendung	Saldo
Information 1 - Berechnung der tatsächlichen Liquidität				
im verfügbaren Haushaltspotential enthaltene Bedarfszuweisungen zur Liquiditätssteigerung aus Kontogruppe 871, KT der Ergebnisrechnung ohne Projektcode				
tatsächlicher Liquiditätsbedarf ohne Rücklagenauflösung (Abgang)		-11.600,00		
2401	Zuweisungen an Haushaltsrücklagen (Kontengruppe 794)			
2401	Zuweisungen an Haushaltsrücklagen (Kontengruppe 795)			
Jährliche Aufwände für Rücklagen			0,00	
2301	Entnahmen von Haushaltsrücklagen (Kontengruppe 894)			
2301	Entnahmen von Haushaltsrücklagen (Kontengruppe 895)			
Jährliche RL-Erträge f. Investitionen (finanzw.)		0,00		
H3 verfügbares Haushaltspotential (Eigenmittel) nach finanzwirksamen Rücklagen		-11.600,00	0,00	-11.600,00
	- Zuweisungen und Umbuchungen an investive Vorhaben		10.000,00	-10.000,00
	+ Rückführungen und Umbuchungen von investiven Vorhaben			0,00
H4 kumuliertes Haushaltspotential (Eigenmittel) Endbestand		-11.600,00	10.000,00	-21.600,00

Nachweis der Investitionstätigkeit

Voranschlag 2025

G. V. U. Bezirk Gänserndorf

Nachweis der Investitionstätigkeit

Vorhaben	Vorhabensbezeichnung	RA Vorjahre	VA 2024	VA 2025	Plan 2026	Plan 2027	Plan 2028	Plan 2029	Plan Gesamt (gerundet)
Konto	Bezeichnung								
1852004	WERTSTOFF-ZENTRUM 2 (2025 bis 2026)								
Geplante Gesamtkosten: 2.500.000,00									
Erläuterungen zum Vorhaben:									
2025 Baukosten ca. € 500.000,--									
2026 Baukosten ca. € 2.000.000,--									
Auszahlungen - Investitionen - Mittelverwendung		0,00	0,00	500.000,00	2.000.000,00	0,00	0,00	0,00	2.500.000,00
Anschaffungs- oder Herstellungskosten		0,00	0,00	500.000,00	2.000.000,00	0,00	0,00	0,00	2.500.000,00
5/852004-061000	IM BAU BEFINDLICHE GEBÄUDE u. BAUTEN			500.000,00	2.000.000,00				2.500.000,00
Einzahlungen - Finanzierung - Mittelaufbringung		0,00	0,00	500.000,00	2.000.000,00	0,00	0,00	0,00	2.500.000,00
Mittel aus Geldfluss aus der operativen Gebarung		0,00	0,00	0,00	0,00	0,00	0,00	0,00	0,00
Bedarfszuweisungen/KTZ		0,00	0,00	0,00	0,00	0,00	0,00	0,00	0,00
Haushaltsrücklagen/Zahlungsmittelreserven		0,00	0,00	0,00	0,00	0,00	0,00	0,00	0,00
Sonstige Kapitaltransfers und Subventionen		0,00	0,00	0,00	0,00	0,00	0,00	0,00	0,00
Darlehen/Innere Darlehen		0,00	0,00	500.000,00	2.000.000,00	0,00	0,00	0,00	2.500.000,00
58426/1	DARLEHEN WERTSTOFF- ZENTRUM 2			500.000,00	2.000.000,00				2.500.000,00
Finanzierungsleasing		0,00	0,00	0,00	0,00	0,00	0,00	0,00	0,00
Veräußerung langfristiges Vermögen und sonstiges		0,00	0,00	0,00	0,00	0,00	0,00	0,00	0,00
Finanzierungsergebnis 1852004		0,00	0,00	0,00	0,00	0,00	0,00	0,00	0,00
			<i>inklusive Vorjahre (gerundet)</i>	0,00	0,00	0,00	0,00	0,00	

Voranschlag 2025

G. V. U. Bezirk Gänserndorf

Nachweis der Investitionstätigkeit

Vorhaben	Vorhabensbezeichnung	RA Vorjahre	VA 2024	VA 2025	Plan 2026	Plan 2027	Plan 2028	Plan 2029	Plan Gesamt (gerundet)
Konto	Bezeichnung								
1852005	WERTSTOFF-ZENTRUM 3 (2025 bis 2026)								
Geplante Gesamtkosten:	50.000,00								
Auszahlungen - Investitionen - Mittelverwendung		0,00	0,00	10.000,00	40.000,00	0,00	0,00	0,00	50.000,00
Anschaffungs- oder Herstellungskosten		0,00	0,00	10.000,00	40.000,00	0,00	0,00	0,00	50.000,00
5/852005-061000	IM BAU BEFINDLICHE ANLAGEN UND BAUTEN			10.000,00	40.000,00				50.000,00
Einzahlungen - Finanzierung - Mittelaufbringung		0,00	0,00	10.000,00	40.000,00	0,00	0,00	0,00	50.000,00
Mittel aus Geldfluss aus der operativen Gebarung		0,00	0,00	10.000,00	40.000,00	0,00	0,00	0,00	50.000,00
6/852005+899000	ZUFÜHRUNG VON OPERATIVER GEBARUNG			10.000,00	40.000,00				50.000,00
Bedarfszuweisungen/KTZ		0,00	0,00	0,00	0,00	0,00	0,00	0,00	0,00
Haushaltsrücklagen/Zahlungsmittelreserven		0,00	0,00	0,00	0,00	0,00	0,00	0,00	0,00
Sonstige Kapitaltransfers und Subventionen		0,00	0,00	0,00	0,00	0,00	0,00	0,00	0,00
Darlehen/Innere Darlehen		0,00	0,00	0,00	0,00	0,00	0,00	0,00	0,00
Finanzierungsleasing		0,00	0,00	0,00	0,00	0,00	0,00	0,00	0,00
Veräußerung langfristiges Vermögen und sonstiges		0,00	0,00	0,00	0,00	0,00	0,00	0,00	0,00
Finanzierungsergebnis 1852005		0,00	0,00	0,00	0,00	0,00	0,00	0,00	0,00
	<i>inklusive Vorjahre (gerundet)</i>		0,00	0,00	0,00	0,00	0,00	0,00	

Voranschlag 2025

G. V. U. Bezirk Gänserndorf

Nachweis der Investitionstätigkeit

Vorhaben	Vorhabensbezeichnung	RA Vorjahre	VA 2024	VA 2025	Plan 2026	Plan 2027	Plan 2028	Plan 2029	Plan Gesamt (gerundet)
Konto	Bezeichnung								
1852006	WERTSTOFF-ZENTRUM 4 (2027 bis 2028)								
Geplante Gesamtkosten: 2.500.000,00									
Erläuterungen zum Vorhaben:									
2027 Grundstück € 100.000,--									
2028 Bau € 2.400.000,--									
Auszahlungen - Investitionen - Mittelverwendung		0,00	0,00	0,00	0,00	0,00	2.500.000,00	0,00	2.500.000,00
Anschaffungs- oder Herstellungskosten		0,00	0,00	0,00	0,00	0,00	2.500.000,00	0,00	2.500.000,00
5/852006-061000	Im Bau befindliche Gebäude und Bauten						2.500.000,00		2.500.000,00
Einzahlungen - Finanzierung - Mittelaufbringung		0,00	0,00	0,00	0,00	0,00	2.500.000,00	0,00	2.500.000,00
Mittel aus Geldfluss aus der operativen Gebarung		0,00	0,00	0,00	0,00	0,00	0,00	0,00	0,00
Bedarfszuweisungen/KTZ		0,00	0,00	0,00	0,00	0,00	0,00	0,00	0,00
Haushaltsrücklagen/Zahlungsmittelreserven		0,00	0,00	0,00	0,00	0,00	0,00	0,00	0,00
Sonstige Kapitaltransfers und Subventionen		0,00	0,00	0,00	0,00	0,00	0,00	0,00	0,00
Darlehen/Innere Darlehen		0,00	0,00	0,00	0,00	0,00	2.500.000,00	0,00	2.500.000,00
61995/1	DARLEHEN WERTSTOFF-ZENTRUM 4						2.500.000,00		2.500.000,00
Finanzierungsleasing		0,00	0,00	0,00	0,00	0,00	0,00	0,00	0,00
Veräußerung langfristiges Vermögen und sonstiges		0,00	0,00	0,00	0,00	0,00	0,00	0,00	0,00
Finanzierungsergebnis 1852006		0,00	0,00	0,00	0,00	0,00	0,00	0,00	0,00
			0,00	0,00	0,00	0,00	0,00	0,00	
			<i>inklusive Vorjahre (gerundet)</i>						

Voranschlag 2025

G. V. U. Bezirk Gänserndorf

Nachweis der Investitionstätigkeit

Salden Finanzierungsergebnisse		RA Vorjahre	VA 2024	VA 2025	Plan 2026	Plan 2027	Plan 2028	Plan 2029	Plan Gesamt (gerundet)
1852004	WERTSTOFF-ZENTRUM 2 (2025 bis 2026)								
	Auszahlungen - Investitionen - Mittelverwendung	0,00	0,00	500.000,00	2.000.000,00	0,00	0,00	0,00	2.500.000,00
	Einzahlungen - Finanzierung - Mittelherkunft	0,00	0,00	500.000,00	2.000.000,00	0,00	0,00	0,00	2.500.000,00
		0,00	0,00	0,00	0,00	0,00	0,00	0,00	0,00
	<i>inklusive Vorjahre (gerundet)</i>		0,00	0,00	0,00	0,00	0,00	0,00	
1852005	WERTSTOFF-ZENTRUM 3 (2025 bis 2026)								
	Auszahlungen - Investitionen - Mittelverwendung	0,00	0,00	10.000,00	40.000,00	0,00	0,00	0,00	50.000,00
	Einzahlungen - Finanzierung - Mittelherkunft	0,00	0,00	10.000,00	40.000,00	0,00	0,00	0,00	50.000,00
		0,00	0,00	0,00	0,00	0,00	0,00	0,00	0,00
	<i>inklusive Vorjahre (gerundet)</i>		0,00	0,00	0,00	0,00	0,00	0,00	
1852006	WERTSTOFF-ZENTRUM 4 (2027 bis 2028)								
	Auszahlungen - Investitionen - Mittelverwendung	0,00	0,00	0,00	0,00	0,00	2.500.000,00	0,00	2.500.000,00
	Einzahlungen - Finanzierung - Mittelherkunft	0,00	0,00	0,00	0,00	0,00	2.500.000,00	0,00	2.500.000,00
		0,00	0,00	0,00	0,00	0,00	0,00	0,00	0,00
	<i>inklusive Vorjahre (gerundet)</i>		0,00	0,00	0,00	0,00	0,00	0,00	
Saldo Investive Einzelvorhaben		0,00	0,00	0,00	0,00	0,00	0,00	0,00	0,00
	<i>inklusive Vorjahre (gerundet)</i>		0,00	0,00	0,00	0,00	0,00	0,00	
Saldo der gesamten Investitionstätigkeit		0,00	0,00	0,00	0,00	0,00	0,00	0,00	0,00
	<i>inklusive Vorjahre (gerundet)</i>		0,00	0,00	0,00	0,00	0,00	0,00	

Dienstpostenplan
- interne Anlage b

DIENSTPOSTENPLAN 2025

Verwendungs- zweig <small>(NÖ GBedG 2025)</small>	Verwendung <small>(NÖ GBedG 2025)</small>	Bezeichnung des Dienstzweiges <small>(NÖ GVBG)</small>	Dienst- zweig Nr. <small>(NÖ GVBG)</small>	Tätigkeits- profil <small>(NÖ GBedG 2025)</small>	Zahl der Dienst- posten	Verwendungs- bzw. Entlohnungsgruppe		Funktionsdienstposten					Hinweis		
						<small>(NÖ GVBG)</small>	<small>(NÖ GBedG 2025)</small>	Zahl der Funktions- dienst- posten	Art des Funktions- dienstpostens <small>(§ 2 Abs. 3 lit. a d GBDO)</small>	<small>(§ 6 Abs. 3 Z 1- 4 NÖ GbedG 2025)</small>	Bezeichnung	Funktionsgruppe		Personal- zulage	
						<small>(NÖ GVBG)</small>	<small>(NÖ GBedG 2025)</small>					<small>(NÖ GVBG)</small>	<small>(NÖ GBedG 2025)</small>		
Leitung															
Verwaltungs- dienst	Höherer Dienst	Höherer Verwaltungsdienst	44	4.3.	1	7	V3	1	a)	1.	Geschäftsführer	11	FL3	✓	
Verwaltungs- dienst	Höherer Dienst	Höherer Verwaltungsdienst	44	4.3.	1	7	V3	1	c)	3.	Geschäftsführer- Stellvertreter	9	FE3		
Allgemeine Verwaltung															
Verwaltungs- dienst	Höherer Dienst	Höherer Verwaltungsdienst	44	4.3.	1	7	V3								
Verwaltungs- dienst	Gehobener Dienst	Gehobener Verwaltungsdienst	56	4.2.	1	6	V2								
Verwaltungs- dienst	Fachdienst	Verwaltungsfachdienst	71	4.1.	9	5	V1	1	c)	3.	Kassenverwalter	7	FE1		
Technischer Dienst	Fachdienst	Facharbeiter	2	3.1.	1	5	T1								
Hilfsdienst	Hilfsdienst	Hilfsdienst	17	1.1.	2	1	A1								
Bauhof / Wertstoffzentren															
Technischer Dienst	Fachdienst	Facharbeiter	2	3.1.	2	5	T1								
Assistenzdienst	Assistenzdienst	Mittlerer Wirtschaftsdienst	86	2.3.	2	4	A2								
Assistenzdienst	Assistenzdienst	Angelernter Arbeiter	11	2.1.	3	3	A2								
Hilfsdienst	Hilfsdienst	Hilfsdienst mit einschlägigen Vorkenntnissen	15	1.1.	1	2	A1								

Querschnitt (Anlage 5b)

Voranschlag 2025

G. V. U. Bezirk Gänserndorf

Querschnitt (Anlage 5b)

VQS- Zuordnung Pos. der MVAG	Bezeichnung	Anmerkungen	Gesamt-Haushalt	Haushalt ohne Quasi-KG	Quasi-KG ²	
Mittelaufbringung (Erträge bzw. Einzahlungen und erhaltene Kapitaltransfers)						
10	3111	Einzahlungen aus eigenen Abgaben	40.000,00	40.000,00		
11	2112	Erträge aus Ertragsanteilen				
12	2113, 2114, 2115	Erträge aus Gebühren, Leistungen, Besitz und wirtschaftlicher Tätigkeit	13.565.000,00	162.000,00	13.403.000,00	
13	2116	Erträge aus Veräußerungen, sonstige Erträge	ohne Gruppe (Konto) 806, 807, 899	178.800,00	1.000,00	177.800,00
14	2117	Nicht finanzierungswirksame operative Erträge	ohne Gruppe (Konto) 817, 819, 891			
15	212x	Erträge aus Transfers	ohne Gruppe (Konto) 813	320.900,00	320.900,00	
16	213x	Finanzerträge	ohne Gruppe (Konto) 818, 821, 825, 826	99.800,00	99.800,00	
17	333x	Erhaltene Kapitaltransfers				
19	Summe 1 (Mittelaufbringung bereinigt) ³		14.204.500,00	623.700,00	13.580.800,00	
Mittelverwendung (Aufwendungen)						
20	2211, 2212, 2213	Finanzierungswirksamer Personalaufwand	1.446.300,00	254.000,00	1.192.300,00	
21	2221 - 2225	Finanzierungswirksamer Sachaufwand	ohne Gruppe (Konto) 799	12.510.100,00	388.700,00	12.121.400,00
22	2226	Verluste aus dem Abgang von Anlagevermögen, Rückstellungen für ausstehende Rechnungen	nur Gruppe (Konto) 683, 688			
23	223x	Transferaufwand	ohne Gruppe (Konto) 696, 761	23.700,00	23.700,00	
24	224x	Finanzaufwand	ohne Gruppe (Konto) 652, 654, 682, 694, 697, 699	88.000,00	17.000,00	71.000,00
29	Summe 2 (Mittelverwendung bereinigt) ³		14.068.100,00	683.400,00	13.384.700,00	
Vermögensbildung (Sachanlagevermögen), inkl. Vorräte						
30	341x	Immaterielle Vermögenswerte und Sachanlagen (Zugang/Auszahlungen)	ohne Gruppe (Konto) 080-083	572.000,00	8.000,00	564.000,00
31	331x	Immaterielle Vermögenswerte und Sachanlagen (Abgang/Einzahlungen)	ohne Gruppe (Konto) 080-083, 800-806 (Abgang mit Minus erfassen)			
32	3221	Vorräte (Saldo/Auszahlungen)	ohne Unterklasse 40-48			
39	Summe 3 (Vermögensbildung bereinigt) ³		572.000,00	8.000,00	564.000,00	
49	Saldo = Summe 1 - Summe 2 - Summe 3		-435.600,00	-67.700,00	-367.900,00	

VQS- Zuordnung Pos. der MVAG	Bezeichnung	Anmerkungen	Gesamt-Haushalt	Haushalt ohne Quasi-KG	Quasi-KG ²	
Überrechnung Quasi-Kapitalgesellschaften (Quasi-KG) gemäß ESVG						
50	2301	Entnahmen von Haushaltsrücklagen	n.a.	n.a.		
51	2401	Zuweisungen an Haushaltsrücklagen	n.a.	n.a.		
52	332x	Einzahlungen aus der Rückzahlung von Darlehen sowie gewährten Vorschüssen	n.a.	n.a.		
		ohne Gruppe (Konto) 273, 280-282				
53	342x	Auszahlungen aus der Gewährung von Darlehen sowie gewährten Vorschüssen	n.a.	n.a.		
		ohne Gruppe (Konto) 273, 280-282				
54	351x	Einzahlungen aus der Aufnahme von Finanzschulden	n.a.	n.a.	500.000,00	
55	361x	Auszahlungen aus der Tilgung von Finanzschulden	n.a.	n.a.	-86.000,00	
<hr/>						
59	Überrechnung Quasi-KG Summe aus Position 49 (Quasi-KG) und Position 50 bis 55			n.a.	n.a.	46.100,00
60	Finanzierungssaldo (Voranschlag) aus Position 49 (Haushalt ohne Quasi- KG) und Position 59 (Quasi-KG) ¹			n.a.	-21.600,00	n.a.
61	Erläuterungen der Gebietskörperschaft (optional)					

1) Entsprechend den Bestimmungen des Artikel 15 Abs. 1 Österreichischer Stabilitätspakt sind die Daten bzw. Grobplanungen der Gemeinden landesweise im Wege der Länder vorzulegen, das ausgewiesene Einzelergebnis der Gemeinde zum Finanzierungssaldo gemäß Pos. 60 hat nur bedingte Aussagekraft für das Gesamtergebnis der Haushaltskoordinierung.

2) Quasi-Kapitalgesellschaften außerhalb des Sektors Staat gemäß ESVG (Ansatz 85-86).

3) Mittelaufbringung und -verwendung sowie Vermögensbildung bereinigt näherungsweise im Sinne der Einnahmen und Ausgaben gemäß ESVG.

Nachweis über Transferzahlungen (Anlage 6a)

Voranschlag 2025

G. V. U. Bezirk Gänserndorf

Nachweis über Transferzahlungen (Anlage 6a)

Haushaltskonto	Bezeichnung Ansatz	Bezeichnung Post	Summe Einzahlungen	Summe Auszahlungen
Transferzahlungen von/an Bund, Bundesfonds, Bundeskammern				
	Gesamtsumme Transferzahlungen von/an Bund, Bundesfonds, Bundeskammern		0,00	0,00
	Summe Kapitaltransfers		0,00	0,00
	Summe Transfers		0,00	0,00
Transferzahlungen von/an Länder, Landesfonds, Landesammern				
	Gesamtsumme Transferzahlungen von/an Länder, Landesfonds, Landesammern		9.000,00	0,00
	Summe Kapitaltransfers		0,00	0,00
	Summe Transfers		9.000,00	0,00
2/852080+816000	MÜLLBESEITIGUNG TIERKÖRPERSAMMLG	KOSTENBEITRÄGE LRG	9.000,00	
Transferzahlungen von/an Gemeinden, Gemeindeverbände, Gemeindefonds				
	Gesamtsumme Transferzahlungen von/an Gemeinden, Gemeindeverbände, Gemeindefonds		394.400,00	580.100,00
	Summe Kapitaltransfers		0,00	0,00
	Summe Transfers		394.400,00	580.100,00
2/010000+810000	HAUPTVERWALTUNG	KOSTENERSATZ BEDIENSTETENSCHUTZ	55.000,00	
2/032000+810000	EICH- UND VERMESSUNGSWESEN WEB-GIS	KOSTENERSÄTZE GEMEINDEN	18.500,00	
2/522000+862000	Reinhaltung der Luft	KOSTENBEITRÄGE GEMEINDEN	49.300,00	
2/529000+862000	ENERGIEEFFIZIENZ	KOSTENBEITRÄGE GEMEINDEN	38.000,00	
2/900000+863000/1	ABGABENEINHEBUNG	KOSTENBEITRÄGE ADERKLAA	12.000,00	
2/900000+863000/5	ABGABENEINHEBUNG	KOSTENBEITRÄGE BAD-PIRAWARTH	40.000,00	
2/900000+863000/13	ABGABENEINHEBUNG	KOSTENBEITRÄGE ECKARTSAU	3.000,00	
2/900000+863000/14	ABGABENEINHEBUNG	KOSTENBEITRÄGE ENGELHARTSTETTEN	52.000,00	
2/900000+863000/19	ABGABENEINHEBUNG	KOSTENBEITRÄGE GLINZENDORF	3.000,00	
2/900000+863000/22	ABGABENEINHEBUNG	KOSTENBEITRÄGE GROSSHOFEN	1.600,00	
2/900000+863000/35	ABGABENEINHEBUNG	KOSTENBEITRÄGE MARCHEGG	55.000,00	
2/900000+863000/36	ABGABENEINHEBUNG	KOSTENBEITRÄGE MARKGRAFNEUSIEDL	28.000,00	
2/900000+863000/54	ABGABENEINHEBUNG	KOSTENBEITRÄGE SPANNBERG	17.000,00	
2/900000+863000/65	ABGABENEINHEBUNG	KOSTENBEITRÄGE WEIDEN	22.000,00	
1/015000-728940	ÖFFENTLICHKEITSARBEIT	KE AN GEMEINDEN FÜR ÖFFENTLICHKEITSARBEIT		5.100,00
1/852000-720100	MÜLLBESEITIGUNG A L L G E M E I N	KE f. PERSONAL - STRAUCHSCHNITT GRAS UND LAUB		155.000,00
1/852000-720200	MÜLLBESEITIGUNG A L L G E M E I N	KOSTENERSATZ ASZ-BETRIEB		420.000,00
Transferzahlungen von/an Sozialversicherungsträger				
	Gesamtsumme Transferzahlungen von/an Sozialversicherungsträger		0,00	0,00
	Summe Kapitaltransfers		0,00	0,00
	Summe Transfers		0,00	0,00

Voranschlag 2025

G. V. U. Bezirk Gänserndorf

Nachweis über Transferzahlungen (Anlage 6a)

Haushaltskonto	Bezeichnung Ansatz	Bezeichnung Post	Summe Einzahlungen	Summe Auszahlungen
Transferzahlungen von/an sonst. Träger des öffentlichen Rechts				
	Gesamtsumme Transferzahlungen von/an sonst. Träger des öffentlichen Rechts		0,00	0,00
	Summe Kapitaltransfers		0,00	0,00
	Summe Transfers		0,00	0,00
<hr/>				
	Gesamtsumme		403.400,00	580.100,00

Nachweis über Haushaltsrücklagen und Zahlungsmittelreserven
(Anlage 6b)

Voranschlag 2025

G. V. U. Bezirk Gänserndorf

Nachweis über Haushaltsrücklagen und Zahlungsmittelreserven (Anlage 6b)

Haushaltsrücklagen			Rücklagenstand			Rücklagenstand	Zahlungsmittelreserven		
Nr.	Verwendungszweck	Ansatz	31.12.2024	Zuweisungen	Entnahmen	31.12.2025	31.12.2024	31.12.2025	Konto-/Sparbuchnummer
8/9990935/00012	Raika Weinv. NO, Rücklage "tägl. fällig" AT19 3298 5095 0920 9008	912000	323.900,00			323.900,00	324.916,59	324.916,59	ZW 32 295000/2 AT19 3298 5095 0920 9008
8/9990935/00013	RÜCKLAGE AUS 50% DES ERÖFFNUNGSBILANZSALDO S	912000	1.700.000,00			1.700.000,00			
Allgemeine Haushaltsrücklagen			2.023.900,00	0,00	0,00	2.023.900,00	324.916,59	324.916,59	
Gesamtsummen			2.023.900,00	0,00	0,00	2.023.900,00	324.916,59	324.916,59	

Einzelnachweis über Finanzschulden und Schuldendienst
(Anlage 6c)

Voranschlag 2025

G. V. U. Bezirk Gänserndorf

Einzelnachweis über Finanzschulden und Schuldendienst (Anlage 6c)

Darlehen Darlehensgeber Verwendung Aktenzahl	Ansatz	Staat	Laufzeit	Darlehenshöhe Gesamt	Buchwert 31.12.2024	Zugang	Tilgung	Zinsen	Summe Schuldendienst	Schuldendienst- ersätze	Buchwert 31.12.2025	Netto Schuldendienst
			Währung/Zinssatz Zinsindikator									
1. Darlehen für Investitionszwecke												
1.1. ... von Trägern des öffentlichen Rechts												
1.1.1. ... von Bund, Bundesfonds, Bundeskammern												
1.1.2. ... von Ländern, Landesfonds, Landeskammern												
1.1.3. ... von Gemeinden, Gemeindeverbänden, Gemeindefonds												
1.1.4. ... von Sozialversicherungsträgern												
1.1.5. ... von sonstigen Trägern des öffentlichen Rechts												
1.2. ... von Beteiligungen der Gebietskörperschaft (ohne Finanzunternehmen)												
1.3. ... von Unternehmen (ohne Beteiligungen und ohne Finanzunternehmen)												
1.4. ... von Finanzunternehmen												
1.4.1. ... von Finanzunternehmen im Inland												
58425/1 BAWAG P.S.K. Bank f. Arbeit u. Wirtschaft u. Öst DARLEHEN WERTSTOFF- ZENTRUM 1	852003	AT	2023 - 2053 EUR/3,190% EURIBOR	1.600.000,00	1.546.000,00		54.000,00	49.000,00	103.000,00		1.492.000,00	103.000,00
58426/1 Bank unbekannt 2 DARLEHEN WERTSTOFF- ZENTRUM 2	852004	AT	2025 - 2044 EUR/0,000% EURIBOR	2.500.000,00		500.000,00		5.000,00	5.000,00		500.000,00	5.000,00
60138/2 Marchfelder Bank DARLEHEN WERTSTOFF- ZENTRUM 1	852003	AT	2024 - 2053 EUR/4,475% EURIBOR	400.000,00	385.200,00		32.000,00	17.000,00	49.000,00		353.200,00	49.000,00
1.4.2. ... von Finanzunternehmen im Ausland												
1.5. ... von Sonstigen												
Zwischensumme					1.931.200,00	500.000,00	86.000,00	71.000,00	157.000,00	0,00	2.345.200,00	157.000,00

Darlehen Darlehensgeber Verwendung Aktenzahl	Ansatz	Staat	Laufzeit	Darlehenshöhe Gesamt	Buchwert 31.12.2024	Zugang	Tilgung	Zinsen	Summe Schuldendienst	Schuldendienst- ersätze	Buchwert 31.12.2025	Netto Schuldendienst
			Währung/Zinssatz Zinsindikator									
2. Finanzschulden für den laufenden Aufwand												
2.1. ... von Trägern des öffentlichen Rechts												
2.1.1. ... von Bund, Bundesfonds, Bundeskammern												
2.1.2. ... von Ländern, Landesfonds, Landeskammern												
2.1.3. ... von Gemeinden, Gemeindeverbänden, Gemeindefonds												
2.1.4. ... von Sozialversicherungsträgern												
2.1.5. ... von sonstigen Trägern des öffentlichen Rechts												
2.2. ... von Beteiligungen der Gebietskörperschaft (ohne Finanzunternehmungen)												
2.3. ... von Unternehmen (ohne Beteiligungen und ohne Finanzunternehmungen)												
2.4. ... von Finanzunternehmen												
2.4.1. ... von Finanzunternehmen im Inland												
2.4.2. ... von Finanzunternehmen im Ausland												
2.5. ... von Sonstigen												
Zwischensumme					0,00	0,00	0,00	0,00	0,00	0,00	0,00	0,00
SUMME (1 und 2)					1.931.200,00	500.000,00	86.000,00	71.000,00	157.000,00	0,00	2.345.200,00	157.000,00
Davon ohne Quasi-KG *)					0,00	0,00	0,00	0,00	0,00	0,00	0,00	0,00
Davon Quasi-KG *)					1.931.200,00	500.000,00	86.000,00	71.000,00	157.000,00	0,00	2.345.200,00	157.000,00

*) Quasi-Kapitalgesellschaften außerhalb des Sektors Staat gemäß ESVG (Ansatz 85-86).

Leasingspiegel (Anlage 6i)

Finanzierungsleasing

Ansatz- oder Projektbezeichnung	Anschaffungskosten	Buchwert 31.12.2024	Buchwert 31.12.2025	Summe ausstehender Mindestleasing- zahlungen	Laufzeit	Restlaufzeit in Jahren	Kautionen für Finanzierungsleasing
Summe	0,00	0,00	0,00	0,00			

Wirtschaftliche Unternehmungen, Betriebe, betriebsähnliche Einrichtungen gem. § 1 Abs. 2

Summe	0,00	0,00	0,00	0,00			
--------------	-------------	-------------	-------------	-------------	--	--	--

Operating Leasing

Ansatz- oder Projektbezeichnung	Laufzeit Grundmietzeit in Jahren	Gesamtkosten	Einmalkautions	Leasingentgelt (ohne laufender Kautions)	Laufende Kautions	Restlaufzeit in Jahren	Kumulierte Restzahlungen
Leasing Firmenauto BMW / i4 eDrive (852000)	29.05.2024 - 31.05.2028 4,00	62.500,00		10.000,00		3,41	34.100,00
Summe		62.500,00	0,00	10.000,00	0,00		34.100,00

Wirtschaftliche Unternehmungen, Betriebe, betriebsähnliche Einrichtungen gem. § 1 Abs. 2

Summe		0,00	0,00	0,00	0,00		0,00
--------------	--	-------------	-------------	-------------	-------------	--	-------------

Rückstellungsspiegel (Anlage 6q)

Voranschlag 2025

G. V. U. Bezirk Gänserndorf

Rückstellungsspiegel (Anlage 6q)

Rückstellung	Stand 31.12.2024	Dotierungen (+)	Auflösung inkl. Verbrauch (-)	Stand 31.12.2025
Kurzfristig	0,00	0,00	0,00	0,00
Rückstellungen für Prozesskosten				
Rückstellungen für nicht konsumierte Urlaube				
Rückstellungen für ausstehende Rechnungen				
Sonstige kurzfristige Rückstellungen				
Langfristig	275.300,00	18.000,00	50.500,00	242.800,00
Rückstellungen für Abfertigungen	213.800,00	7.400,00	50.500,00	170.700,00
Rückstellungen für Jubiläumszuwendungen	61.500,00	10.600,00		72.100,00
Rückstellungen für Haftungen				
Rückstellungen für Sanierung von Altlasten				
Rückstellungen für Pensionen (Säule I)				
Sonstige langfristige Rückstellungen				
Gesamtsumme	275.300,00	18.000,00	50.500,00	242.800,00

MFP - Ergebnishaushalt Gesamt 1. Ebene
- interne Vergütungen enthalten

Voranschlag 2025 (Plan 2026 - 2029)

G. V. U. Bezirk Gänserndorf

MFP - Ergebnishaushalt Gesamt 1. Ebene - interne Vergütungen enthalten

MVAG	Mittelverwendungs- und -aufbringungsgruppen (1. Ebene)	VA 2025	Plan 2026	Plan 2027	Plan 2028	Plan 2029
211	Erträge aus der operativen Verwaltungstätigkeit	13.914.300,00	14.196.600,00	14.245.200,00	14.440.900,00	14.636.600,00
212	Erträge aus Transfers	320.900,00	320.900,00	320.900,00	320.900,00	320.900,00
213	Finanzerträge	99.800,00	99.800,00	99.800,00	99.800,00	99.800,00
21	Summe Erträge	14.335.000,00	14.617.300,00	14.665.900,00	14.861.600,00	15.057.300,00
221	Personalaufwand	1.464.300,00	1.409.700,00	1.455.400,00	1.502.600,00	1.552.500,00
222	Sachaufwand	12.687.400,00	12.982.400,00	13.184.900,00	13.404.300,00	13.662.800,00
223	Transferaufwand	23.700,00	23.700,00	23.700,00	23.700,00	23.700,00
224	Finanzaufwand	88.000,00	167.300,00	164.300,00	161.400,00	158.500,00
22	Summe Aufwendungen	14.263.400,00	14.583.100,00	14.828.300,00	15.092.000,00	15.397.500,00
SA0	Saldo (0) Nettoergebnis (21 - 22)	71.600,00	34.200,00	-162.400,00	-230.400,00	-340.200,00
230	Entnahmen von Haushaltsrücklagen					
240	Zuweisungen an Haushaltsrücklagen					
SA01	Saldo (01) Haushaltsrücklagen (230 - 240)	0,00	0,00	0,00	0,00	0,00
SA00	Saldo (00) Nettoergebnis nach Haushaltsrücklagen (Saldo 0 + Saldo 01)	71.600,00	34.200,00	-162.400,00	-230.400,00	-340.200,00

MFP - Finanzierungshaushalt Gesamt 1. Ebene
- interne Vergütungen enthalten

Voranschlag 2025 (Plan 2026 - 2029)

G. V. U. Bezirk Gänserndorf

MFP - Finanzierungshaushalt Gesamt 1. Ebene - interne Vergütungen enthalten

MVAG	Mittelverwendungs- und -aufbringungsgruppen (1. Ebene)	VA 2025	Plan 2026	Plan 2027	Plan 2028	Plan 2029
OPERATIVE GEBARUNG						
311	Einzahlungen aus operativer Verwaltungstätigkeit	13.783.800,00	13.979.500,00	14.175.200,00	14.370.900,00	14.566.600,00
312	Einzahlungen aus Transfers	320.900,00	320.900,00	320.900,00	320.900,00	320.900,00
313	Einzahlungen aus Finanzerträgen	99.800,00	99.800,00	99.800,00	99.800,00	99.800,00
31	Summe Einzahlungen operative Gebarung	14.204.500,00	14.400.200,00	14.595.900,00	14.791.600,00	14.987.300,00
321	Auszahlungen aus Personalaufwand	1.446.300,00	1.399.700,00	1.444.900,00	1.490.900,00	1.538.800,00
322	Auszahlungen aus Sachaufwand	12.510.100,00	12.731.000,00	12.926.800,00	13.146.800,00	13.409.800,00
323	Auszahlungen aus Transfers					
324	Auszahlungen aus Finanzaufwand	88.000,00	167.300,00	164.300,00	161.400,00	158.500,00
32	Summe Auszahlungen operative Gebarung	14.044.400,00	14.298.000,00	14.536.000,00	14.799.100,00	15.107.100,00
SA1	Saldo (1) Geldfluss aus der operativen Gebarung (31 – 32)	160.100,00	102.200,00	59.900,00	-7.500,00	-119.800,00
INVESTIVE GEBARUNG						
331	Einzahlungen aus der Investitionstätigkeit					
332	Einzahlungen aus der Rückzahlung von Darlehen sowie gewährten Vorschüssen					
333	Einzahlungen aus Kapitaltransfers					
33	Summe Einzahlungen investive Gebarung	0,00	0,00	0,00	0,00	0,00
341	Auszahlungen aus der Investitionstätigkeit	572.000,00	2.051.500,00	11.500,00	2.511.500,00	11.700,00
342	Auszahlungen aus der Gewährung von Darlehen sowie gewährten Vorschüssen					
343	Auszahlungen aus Kapitaltransfers	23.700,00	23.700,00	23.700,00	23.700,00	23.700,00
34	Summe Auszahlungen investive Gebarung	595.700,00	2.075.200,00	35.200,00	2.535.200,00	35.400,00
SA2	Saldo (2) Geldfluss aus der investiven Gebarung (33 – 34)	-595.700,00	-2.075.200,00	-35.200,00	-2.535.200,00	-35.400,00
SA3	Saldo (3) Nettofinanzierungssaldo (Saldo 1 + Saldo 2)	-435.600,00	-1.973.000,00	24.700,00	-2.542.700,00	-155.200,00

MVAG	Mittelverwendungs- und -aufbringungsgruppen (1. Ebene)	VA 2025	Plan 2026	Plan 2027	Plan 2028	Plan 2029
FINANZIERUNGSTÄTIGKEIT						
351	Einzahlungen aus der Aufnahme von Finanzschulden	500.000,00	2.000.000,00		2.500.000,00	
353	Einzahlungen infolge eines Kapitaltausches bei derivativen Finanzinstrumenten mit Grundgeschäft					
355	Einzahlungen aus dem Abgang von Finanzinstrumenten					
35	Summe Einzahlungen aus der Finanzierungstätigkeit	500.000,00	2.000.000,00	0,00	2.500.000,00	0,00
361	Auszahlungen aus der Tilgung von Finanzschulden	86.000,00	110.000,00	138.000,00	139.000,00	164.500,00
363	Auszahlungen infolge eines Kapitaltausches bei derivativen Finanzinstrumenten mit Grundgeschäft					
365	Auszahlungen für den Erwerb von Finanzinstrumenten					
36	Summe Auszahlungen aus der Finanzierungstätigkeit	86.000,00	110.000,00	138.000,00	139.000,00	164.500,00
SA4	Saldo (4) Geldfluss aus der Finanzierungstätigkeit (35 – 36)	414.000,00	1.890.000,00	-138.000,00	2.361.000,00	-164.500,00
SA5	Saldo (5) Geldfluss aus der voranschlagswirksamen Gebarung (Saldo 3 + Saldo 4)	-21.600,00	-83.000,00	-113.300,00	-181.700,00	-319.700,00

MFP - Ergebnishaushalt Gesamt 1. und 2. Ebene
- interne Vergütungen enthalten

Voranschlag 2025 (Plan 2026 - 2029)

G. V. U. Bezirk Gänserndorf

MFP - Ergebnishaushalt Gesamt 1. und 2. Ebene - interne Vergütungen enthalten

MVAG	Mittelverwendungs- und aufbringungsgruppen (1. und 2. Ebene)	VA 2025	Plan 2026	Plan 2027	Plan 2028	Plan 2029
211	Erträge aus der operativen Verwaltungstätigkeit	13.914.300,00	14.196.600,00	14.245.200,00	14.440.900,00	14.636.600,00
2111	Erträge aus eigenen Abgaben	40.000,00	40.000,00	40.000,00	40.000,00	40.000,00
2112	Erträge aus Ertragsanteilen					
2113	Erträge aus Gebühren	11.250.000,00	11.410.000,00	11.570.000,00	11.730.000,00	11.890.000,00
2114	Erträge aus Leistungen	2.313.500,00	2.346.800,00	2.380.100,00	2.413.400,00	2.446.700,00
2115	Erträge aus Besitz und wirtschaftlicher Tätigkeit	1.500,00	1.500,00	1.500,00	1.500,00	1.500,00
2116	Erträge aus Veräußerung und sonstige Erträge	188.800,00	221.200,00	183.600,00	186.000,00	188.400,00
2117	Nicht finanzierungswirksame operative Erträge	120.500,00	177.100,00	70.000,00	70.000,00	70.000,00
212	Erträge aus Transfers	320.900,00	320.900,00	320.900,00	320.900,00	320.900,00
2121	Transferertrag von Trägern des öffentlichen Rechts	320.900,00	320.900,00	320.900,00	320.900,00	320.900,00
2122	Transferertrag von Beteiligungen					
2123	Transferertrag von Unternehmen (mit Finanzunternehmen)					
2124	Transferertrag von Haushalten und Organisationen ohne Erwerbscharakter					
2125	Transferertrag vom Ausland					
2126	Investitions- und Tilgungszuschüsse zwischen Unternehmungen und Betrieben der Gebietskörperschaft und der Gebietskörperschaft					
2127	Nicht finanzierungswirksamer Transferertrag					
213	Finanzerträge	99.800,00	99.800,00	99.800,00	99.800,00	99.800,00
2131	Erträge aus Zinsen	99.800,00	99.800,00	99.800,00	99.800,00	99.800,00
2132	Erträge aus Zinsen aus derivativen Finanzinstrumenten mit und ohne Grundgeschäft					
2133	Erträge aus Gewinnentnahmen von marktbestimmten Betrieben					
2134	Sonstige Finanzerträge					
2135	Erträge aus Dividenden/Gewinnausschüttungen					
2136	Sonstige nicht finanzierungswirksame Finanzerträge					
21	Summe Erträge	14.335.000,00	14.617.300,00	14.665.900,00	14.861.600,00	15.057.300,00
221	Personalaufwand	1.464.300,00	1.409.700,00	1.455.400,00	1.502.600,00	1.552.500,00
2211	Personalaufwand (Bezüge, Nebengebühren, Mehrleistungen)	1.153.100,00	1.096.900,00	1.132.500,00	1.169.000,00	1.207.400,00
2212	Gesetzlicher und freiwilliger Sozialaufwand	271.800,00	279.900,00	288.900,00	297.900,00	306.900,00
2213	Sonstiger Personalaufwand	21.400,00	22.900,00	23.500,00	24.000,00	24.500,00
2214	Nicht finanzierungswirksamer Personalaufwand	18.000,00	10.000,00	10.500,00	11.700,00	13.700,00
222	Sachaufwand	12.687.400,00	12.982.400,00	13.184.900,00	13.404.300,00	13.662.800,00
2221	Gebrauchs- und Verbrauchsgüter, Handelswaren	437.400,00	444.700,00	452.200,00	459.800,00	464.700,00
2222	Verwaltungs- und Betriebsaufwand	5.931.300,00	6.058.700,00	6.186.000,00	6.313.900,00	6.441.800,00

Voranschlag 2025 (Plan 2026 - 2029)

G. V. U. Bezirk Gänserndorf

MFP - Ergebnishaushalt Gesamt 1. und 2. Ebene - interne Vergütungen enthalten

MVAG	Mittelverwendungs- und aufbringungsgruppen (1. und 2. Ebene)	VA 2025	Plan 2026	Plan 2027	Plan 2028	Plan 2029
2223	Leasing- und Mietaufwand	168.800,00	171.900,00	175.000,00	172.500,00	171.100,00
2224	Instandhaltung	54.600,00	55.700,00	57.000,00	58.100,00	59.400,00
2225	Sonstiger Sachaufwand	5.928.000,00	6.040.000,00	6.056.600,00	6.142.500,00	6.272.800,00
2226	Nicht finanzierungswirksamer Sachaufwand	167.300,00	211.400,00	258.100,00	257.500,00	253.000,00
223	Transferaufwand	23.700,00	23.700,00	23.700,00	23.700,00	23.700,00
2231	Transferaufwand an Träger des öffentlichen Rechts					
2232	Transferaufwand an Beteiligungen					
2233	Transferaufwand an Unternehmen (mit Finanzunternehmen)	23.700,00	23.700,00	23.700,00	23.700,00	23.700,00
2234	Transferaufwand an Haushalte und Organisationen ohne Erwerbscharakter					
2235	Transferaufwand an das Ausland					
2236	Investitions- und Tilgungszuschüsse zwischen Unternehmungen und Betrieben der Gebietskörperschaft und der Gebietskörperschaft					
2237	Nicht finanzierungswirksamer Transferaufwand					
224	Finanzaufwand	88.000,00	167.300,00	164.300,00	161.400,00	158.500,00
2241	Aufwendungen für Zinsen	71.000,00	150.000,00	146.700,00	143.500,00	140.300,00
2242	Zinsen und sonstige Aufwendungen aus derivativen Finanzinstrumenten mit und ohne Grundgeschäft					
2243	Gewinnentnahmen von Unternehmungen und marktbestimmten Betrieben der Gebietskörperschaft (innerhalb der Gebietskörperschaft)					
2244	Sonstiger Finanzaufwand	17.000,00	17.300,00	17.600,00	17.900,00	18.200,00
2245	Nicht finanzierungswirksamer Finanzaufwand					
22	Summe Aufwendungen	14.263.400,00	14.583.100,00	14.828.300,00	15.092.000,00	15.397.500,00
SA0	Saldo (0) Nettoergebnis (21 - 22)	71.600,00	34.200,00	-162.400,00	-230.400,00	-340.200,00
230	Entnahmen von Haushaltsrücklagen	0,00	0,00	0,00	0,00	0,00
2301	Entnahmen von Haushaltsrücklagen					
240	Zuweisungen an Haushaltsrücklagen	0,00	0,00	0,00	0,00	0,00
2401	Zuweisungen an Haushaltsrücklagen					
SA01	Saldo (01) Haushaltsrücklagen (230 - 240)	0,00	0,00	0,00	0,00	0,00
SA00	Saldo (00) Nettoergebnis nach Haushaltsrücklagen (Saldo 0 + Saldo 01)	71.600,00	34.200,00	-162.400,00	-230.400,00	-340.200,00

MFP - Finanzierungshaushalt Gesamt 1. und 2. Ebene
- interne Vergütungen enthalten

Voranschlag 2025 (Plan 2026 - 2029)

G. V. U. Bezirk Gänserndorf

MFP - Finanzierungshaushalt Gesamt 1. und 2. Ebene - interne Vergütungen enthalten

MVAG	Mittelverwendungs- und aufbringungsgruppen (1. und 2. Ebene)	VA 2025	Plan 2026	Plan 2027	Plan 2028	Plan 2029
311	Einzahlungen aus operativer Verwaltungstätigkeit	13.783.800,00	13.979.500,00	14.175.200,00	14.370.900,00	14.566.600,00
3111	Einzahlungen aus eigenen Abgaben	40.000,00	40.000,00	40.000,00	40.000,00	40.000,00
3112	Einzahlungen aus Ertragsanteilen					
3113	Einzahlungen aus Gebühren	11.250.000,00	11.410.000,00	11.570.000,00	11.730.000,00	11.890.000,00
3114	Einzahlungen aus Leistungen	2.313.500,00	2.346.800,00	2.380.100,00	2.413.400,00	2.446.700,00
3115	Einzahlungen aus Besitz und wirtschaftlicher Tätigkeit	1.500,00	1.500,00	1.500,00	1.500,00	1.500,00
3116	Einzahlungen aus Veräußerung von geringwertigen Wirtschaftsgütern (GWG) und sonstige Einzahlungen	178.800,00	181.200,00	183.600,00	186.000,00	188.400,00
312	Einzahlungen aus Transfers	320.900,00	320.900,00	320.900,00	320.900,00	320.900,00
3121	Transferzahlungen von Trägern des öffentlichen Rechts	320.900,00	320.900,00	320.900,00	320.900,00	320.900,00
3122	Transferzahlungen von Beteiligungen					
3123	Transferzahlungen von Unternehmen (inkl. Finanzunternehmen)					
3124	Transferzahlungen von Haushalten und Organisationen ohne Erwerbscharakter					
3125	Transferzahlungen vom Ausland					
3126	Investitions- und Tilgungszuschüsse zwischen Unternehmungen und Betrieben der Gebietskörperschaft und der Gebietskörperschaft					
313	Einzahlungen aus Finanzerträgen	99.800,00	99.800,00	99.800,00	99.800,00	99.800,00
3131	Einzahlungen aus Zinserträgen	99.800,00	99.800,00	99.800,00	99.800,00	99.800,00
3132	Einzahlungen aus Zinsen aus derivativen Finanzinstrumenten mit und ohne Grundgeschäft					
3133	Einzahlungen aus Gewinnentnahmen von marktbestimmten Betrieben					
3134	Sonstige Einzahlungen aus Finanzerträgen					
3135	Einzahlungen aus Dividenden/Gewinnausschüttungen					
31	Summe Einzahlungen operative Gebarung	14.204.500,00	14.400.200,00	14.595.900,00	14.791.600,00	14.987.300,00
321	Auszahlungen aus Personalaufwand	1.446.300,00	1.399.700,00	1.444.900,00	1.490.900,00	1.538.800,00
3211	Auszahlungen für Personalaufwand (Bezüge, Nebengebühren, und Mehrleistungsvergütungen)	1.153.100,00	1.096.900,00	1.132.500,00	1.169.000,00	1.207.400,00
3212	Auszahlungen für gesetzliche und freiwillige Sozialaufwendungen	271.800,00	279.900,00	288.900,00	297.900,00	306.900,00
3213	Auszahlungen aus sonstigem Personalaufwand	21.400,00	22.900,00	23.500,00	24.000,00	24.500,00
322	Auszahlungen aus Sachaufwand	12.510.100,00	12.731.000,00	12.926.800,00	13.146.800,00	13.409.800,00
3221	Auszahlungen für Gebrauchs- und Verbrauchsgüter, Handelswaren	437.400,00	444.700,00	452.200,00	459.800,00	464.700,00
3222	Auszahlungen für Verwaltungs- und Betriebsaufwand	5.931.300,00	6.058.700,00	6.186.000,00	6.313.900,00	6.441.800,00
3223	Auszahlungen für Leasing- und Mietaufwand	168.800,00	171.900,00	175.000,00	172.500,00	171.100,00
3224	Auszahlungen für Instandhaltung	54.600,00	55.700,00	57.000,00	58.100,00	59.400,00
3225	Sonstige Auszahlungen aus Sachaufwand	5.918.000,00	6.000.000,00	6.056.600,00	6.142.500,00	6.272.800,00
3226	Auszahlungen aus der Inanspruchnahme von Haftungen					

Voranschlag 2025 (Plan 2026 - 2029)

G. V. U. Bezirk Gänserndorf

MFP - Finanzierungshaushalt Gesamt 1. und 2. Ebene - interne Vergütungen enthalten

MVAG	Mittelverwendungs- und aufbringungsgruppen (1. und 2. Ebene)	VA 2025	Plan 2026	Plan 2027	Plan 2028	Plan 2029
323	Auszahlungen aus Transfers	0,00	0,00	0,00	0,00	0,00
3231	Transferzahlungen an Träger des öffentlichen Rechts					
3232	Transferzahlungen an Beteiligungen					
3233	Transferzahlungen an Unternehmen (inkl. Finanzunternehmen)					
3234	Transferzahlungen an Haushalte und Organisationen ohne Erwerbscharakter					
3235	Transferzahlungen an das Ausland					
3236	Investitions- und Tilgungszuschüsse zwischen Unternehmungen und Betrieben der Gebietskörperschaft und der Gebietskörperschaft					
324	Auszahlungen aus Finanzaufwand	88.000,00	167.300,00	164.300,00	161.400,00	158.500,00
3241	Auszahlungen für Zinsen	71.000,00	150.000,00	146.700,00	143.500,00	140.300,00
3242	Auszahlungen für Zinsen aus derivativen Finanzinstrumenten mit und ohne Grundgeschäft					
3243	Auszahlungen aus Gewinnentnahmen von marktbestimmten Betrieben					
3244	Sonstige Auszahlungen aus Finanzaufwendungen	17.000,00	17.300,00	17.600,00	17.900,00	18.200,00
32	Summe Auszahlungen operative Gebarung	14.044.400,00	14.298.000,00	14.536.000,00	14.799.100,00	15.107.100,00
SA1	Saldo (1) Geldfluss aus der operativen Gebarung (31 – 32)	160.100,00	102.200,00	59.900,00	-7.500,00	-119.800,00
331	Einzahlungen aus der Investitionstätigkeit	0,00	0,00	0,00	0,00	0,00
3311	Einzahlungen aus der Veräußerung von immateriellem Vermögen					
3312	Einzahlungen aus der Veräußerung von Grundstücken und Grundstückeinrichtungen					
3313	Einzahlungen aus der Veräußerung von Gebäuden und Bauten					
3314	Einzahlungen aus der Veräußerung von technischen Anlagen, Fahrzeugen und Maschinen					
3315	Einzahlungen aus der Veräußerung von Amts-, Betriebs- und Geschäftsausstattung					
3316	Einzahlungen aus der Veräußerung von Kulturgütern					
3317	Einzahlungen aus der Veräußerung von Beteiligungen					
3318	Einzahlungen aus der Veräußerung von kofinanzierten Schutzbauten					
332	Einzahlungen aus der Rückzahlung von Darlehen sowie gewährten Vorschüssen	0,00	0,00	0,00	0,00	0,00
3321	Einzahlungen aus Darlehen an Träger des öffentlichen Rechts					
3322	Einzahlungen aus Darlehen an Beteiligungen					
3323	Einzahlungen aus Darlehen an Unternehmen und Haushalte					
3325	Einzahlungen aus Vorschüssen und Anzahlungen					
333	Einzahlungen aus Kapitaltransfers	0,00	0,00	0,00	0,00	0,00
3331	Kapitaltransferzahlungen von Trägern des öffentlichen Rechts					
3332	Kapitaltransferzahlungen von Beteiligungen					
3333	Kapitaltransferzahlungen von Unternehmen					
3334	Kapitaltransferzahlungen von Haushalten und Organisationen ohne Erwerbscharakter					

Voranschlag 2025 (Plan 2026 - 2029)

G. V. U. Bezirk Gänserndorf

MFP - Finanzierungshaushalt Gesamt 1. und 2. Ebene - interne Vergütungen enthalten

MVAG	Mittelverwendungs- und aufbringungsgruppen (1. und 2. Ebene)	VA 2025	Plan 2026	Plan 2027	Plan 2028	Plan 2029
3335	Kapitaltransferzahlungen vom Ausland					
33	Summe Einzahlungen investive Gebarung	0,00	0,00	0,00	0,00	0,00
341	Auszahlungen aus der Investitionstätigkeit	572.000,00	2.051.500,00	11.500,00	2.511.500,00	11.700,00
3411	Auszahlungen für den Erwerb von immateriellem Vermögen	15.000,00	1.500,00	1.500,00	1.500,00	1.500,00
3412	Auszahlungen für den Erwerb von Grundstücken und Grundstückseinrichtungen					
3413	Auszahlungen für den Erwerb von Gebäuden und Bauten	510.000,00	2.040.000,00		2.500.000,00	
3414	Auszahlungen für den Erwerb von technischen Anlagen, Fahrzeugen und Maschinen					
3415	Auszahlungen für den Erwerb von Amts-, Betriebs- und Geschäftsausstattung	47.000,00	10.000,00	10.000,00	10.000,00	10.200,00
3416	Auszahlungen für den Erwerb von Kulturgütern					
3417	Auszahlungen für den Erwerb von Beteiligungen					
3418	Auszahlungen für den Erwerb von kofinanzierten Schutzbauten					
342	Auszahlungen aus der Gewährung von Darlehen sowie gewährten Vorschüssen	0,00	0,00	0,00	0,00	0,00
3421	Auszahlungen von Darlehen an Träger des öffentlichen Rechts					
3422	Auszahlungen von Darlehen an Beteiligungen					
3423	Auszahlungen von Darlehen an Unternehmen und Haushalte					
3425	Auszahlungen von Vorschüssen und Anzahlungen					
343	Auszahlungen aus Kapitaltransfers	23.700,00	23.700,00	23.700,00	23.700,00	23.700,00
3431	Kapitaltransferzahlungen an Träger des öffentlichen Rechts					
3432	Kapitaltransferzahlungen an Beteiligungen					
3433	Kapitaltransferzahlungen an Unternehmen (Finanzunternehmen)	23.700,00	23.700,00	23.700,00	23.700,00	23.700,00
3434	Kapitaltransferzahlungen an Haushalte und Organisationen ohne Erwerbscharakter					
3435	Kapitaltransferzahlungen an das Ausland					
34	Summe Auszahlungen investive Gebarung	595.700,00	2.075.200,00	35.200,00	2.535.200,00	35.400,00
SA2	Saldo (2) Geldfluss aus der investiven Gebarung (33 – 34)	-595.700,00	-2.075.200,00	-35.200,00	-2.535.200,00	-35.400,00
SA3	Saldo (3) Nettofinanzierungssaldo (Saldo 1 + Saldo 2)	-435.600,00	-1.973.000,00	24.700,00	-2.542.700,00	-155.200,00
351	Einzahlungen aus der Aufnahme von Finanzschulden	500.000,00	2.000.000,00	0,00	2.500.000,00	0,00
3511	Einzahlungen aus empfangenen Darlehen von öffentlichen Körperschaften und Rechtsträgern					
3512	Einzahlungen aus empfangenen Darlehen von Beteiligungen					
3513	Einzahlungen aus empfangenen Darlehen von Unternehmen und privaten Haushalten					
3514	Einzahlungen aus Finanzschulden (Finanzunternehmen)	500.000,00	2.000.000,00		2.500.000,00	
3515	Einzahlungen aus Aufnahmen von Leasingverbindlichkeiten					
353	Einzahlungen infolge eines Kapitaltausches bei derivativen Finanzinstrumenten mit Grundgeschäft	0,00	0,00	0,00	0,00	0,00

MVAG	Mittelverwendungs- und aufbringungsgruppen (1. und 2. Ebene)	VA 2025	Plan 2026	Plan 2027	Plan 2028	Plan 2029
3530	Einzahlungen infolge eines Kapitaltausches bei derivativen Finanzinstrumenten mit Grundgeschäft					
355	Einzahlungen aus dem Abgang von Finanzinstrumenten	0,00	0,00	0,00	0,00	0,00
3550	Einzahlungen aus dem Abgang von Finanzinstrumenten					
35	Summe Einzahlungen aus der Finanzierungstätigkeit	500.000,00	2.000.000,00	0,00	2.500.000,00	0,00
361	Auszahlungen aus der Tilgung von Finanzschulden	86.000,00	110.000,00	138.000,00	139.000,00	164.500,00
3611	Auszahlungen aus empfangenen Darlehen von öffentlichen Körperschaften und Rechtsträgern					
3612	Auszahlungen aus empfangenen Darlehen von Beteiligungen					
3613	Auszahlungen aus empfangenen Darlehen von Unternehmen und privaten Haushalten					
3614	Auszahlungen aus Finanzschulden	86.000,00	110.000,00	138.000,00	139.000,00	164.500,00
3615	Auszahlungen aus Rückzahlungen von Leasingverbindlichkeiten					
363	Auszahlungen infolge eines Kapitaltausches bei derivativen Finanzinstrumenten mit Grundgeschäft	0,00	0,00	0,00	0,00	0,00
3630	Auszahlungen infolge eines Kapitaltausches bei derivativen Finanzinstrumenten mit Grundgeschäft					
365	Auszahlungen für den Erwerb von Finanzinstrumenten	0,00	0,00	0,00	0,00	0,00
3650	Auszahlungen für den Erwerb von Finanzinstrumenten					
36	Summe Auszahlungen aus der Finanzierungstätigkeit	86.000,00	110.000,00	138.000,00	139.000,00	164.500,00
SA4	Saldo (4) Geldfluss aus der Finanzierungstätigkeit (35 – 36)	414.000,00	1.890.000,00	-138.000,00	2.361.000,00	-164.500,00
SA5	Saldo (5) Geldfluss aus der voranschlagswirksamen Gebarung (Saldo 3 + Saldo 4)	-21.600,00	-83.000,00	-113.300,00	-181.700,00	-319.700,00

MFP - Schuldenentwicklung

Bezeichnung	VA 2025	Plan 2026	Plan 2027	Plan 2028	Plan 2029
Gesamte Schulden					
Buchwert 01.01.	1.931.200	2.345.200	4.235.200	4.097.200	6.458.200
Zugang	500.000	2.000.000		2.500.000	
Tilgung	86.000	110.000	138.000	139.000	165.500
Buchwert 31.12.	2.345.200	4.235.200	4.097.200	6.458.200	6.292.700
Zinsen	71.000	150.000	146.700	183.500	225.300
Ersätze					
Gesamt-Schuldendienst	157.000	260.000	284.700	322.500	390.800
nicht Maastricht-relevante Schulden					
Buchwert 01.01.	1.931.200	2.345.200	4.235.200	4.097.200	6.458.200
Zugang	500.000	2.000.000		2.500.000	
Tilgung	86.000	110.000	138.000	139.000	165.500
Buchwert 31.12.	2.345.200	4.235.200	4.097.200	6.458.200	6.292.700
Zinsen	71.000	150.000	146.700	183.500	225.300
Ersätze					
Gesamt-Schuldendienst	157.000	260.000	284.700	322.500	390.800
Maastricht-relevante Schulden					
Buchwert 01.01.	0	0	0	0	0
Zugang					
Tilgung					
Buchwert 31.12.	0	0	0	0	0
Zinsen					
Ersätze					
Gesamt-Schuldendienst	0	0	0	0	0

Seite	Inhalt
3	Vorbericht
9	Ergebnishaushalt Gesamt 1. Ebene (Anlage 1a) - interne Vergütungen enthalten
13	Finanzierungshaushalt Gesamt 1. Ebene (Anlage 1b) - interne Vergütungen enthalten
17	Ergebnishaushalt Gesamt 1. und 2. Ebene (Anlage 1a) - interne Vergütungen enthalten
21	Finanzierungshaushalt Gesamt 1. und 2. Ebene (Anlage 1b) - interne Vergütungen enthalten
27	Ergebnishaushalt Bereichsbudget 1. und 2. Ebene (Anlage 1a)
37	Finanzierungshaushalt Bereichsbudget 1. und 2. Ebene (Anlage 1b)
55	Ergebnis- und Finanzierungsvoranschlag Detailnachweis
87	Haushaltspotential (aufbauend auf der Ergebnisrechnung)
93	Nachweis der Investitionstätigkeit
99	Dienstpostenplan
103	Querschnitt (Anlage 5b)
107	Nachweis über Transferzahlungen (Anlage 6a)
111	Nachweis über Haushaltsrücklagen und Zahlungsmittelreserven (Anlage 6b)
115	Einzelnachweis über Finanzschulden und Schuldendienst (Anlage 6c)
119	Leasingspiegel (Anlage 6i)
123	Rückstellungsspiegel (Anlage 6q)
127	MFP - Ergebnishaushalt Gesamt 1. Ebene - interne Vergütungen enthalten
131	MFP - Finanzierungshaushalt Gesamt 1. Ebene - interne Vergütungen enthalten
135	MFP - Ergebnishaushalt Gesamt 1. und 2. Ebene - interne Vergütungen enthalten
139	MFP - Finanzierungshaushalt Gesamt 1. und 2. Ebene - interne Vergütungen enthalten
145	MFP - Schuldenentwicklung