

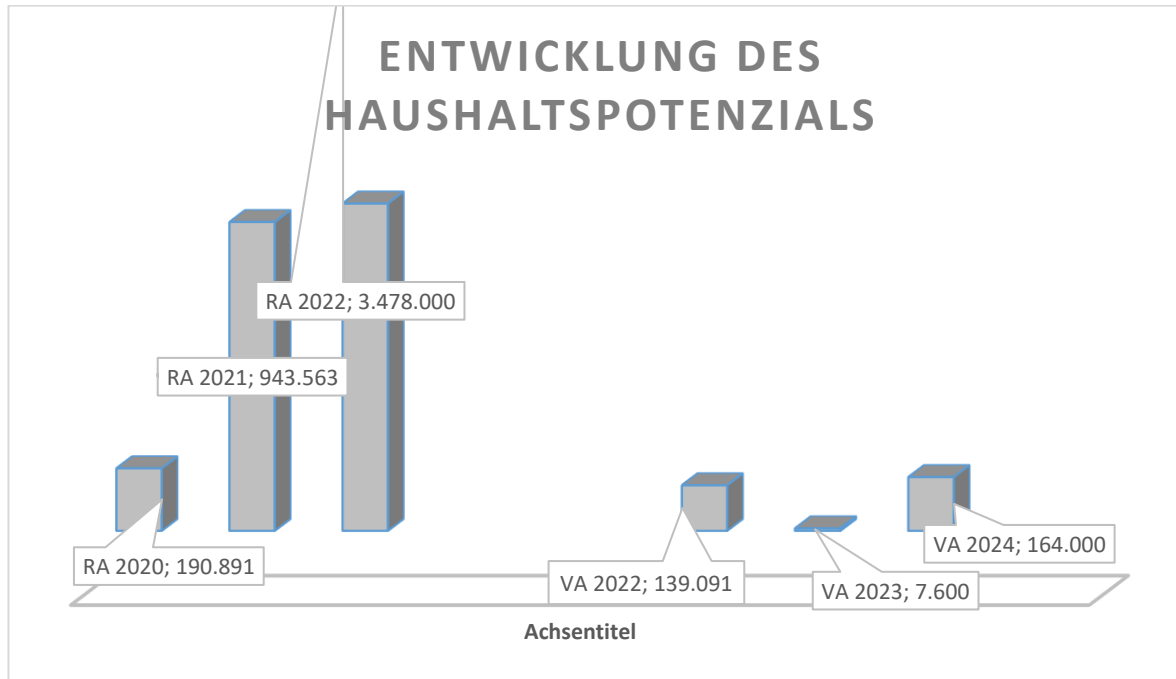


G. V. U. Bezirk Gänserndorf
Voranschlag 2024

Vorbericht
- interne Anlage b

Vorbericht zum Voranschlag 2024 gemäß § 3 der NÖ Gemeindehaushaltsverordnung (NÖ GHVO)

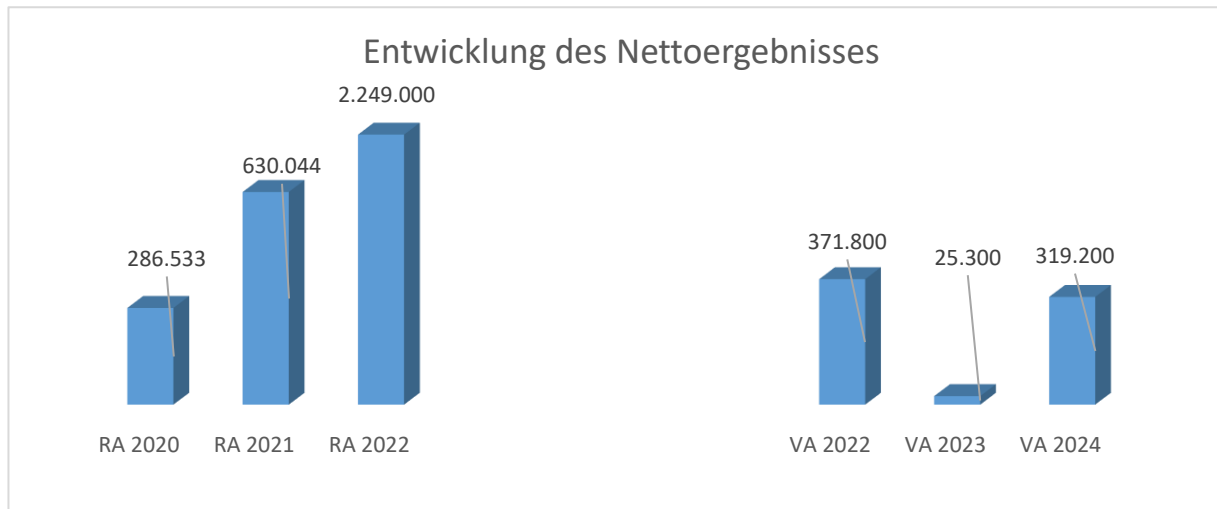
Entwicklung des Haushaltspotenzials



Erläuterung:

Das Haushaltspotential hat seine Grundlage in § 67 Z. 11 der NÖ Gemeindeordnung 1973 (NÖ GO 1973) und ist erstmals im Voranschlag 2020 auszuweisen.

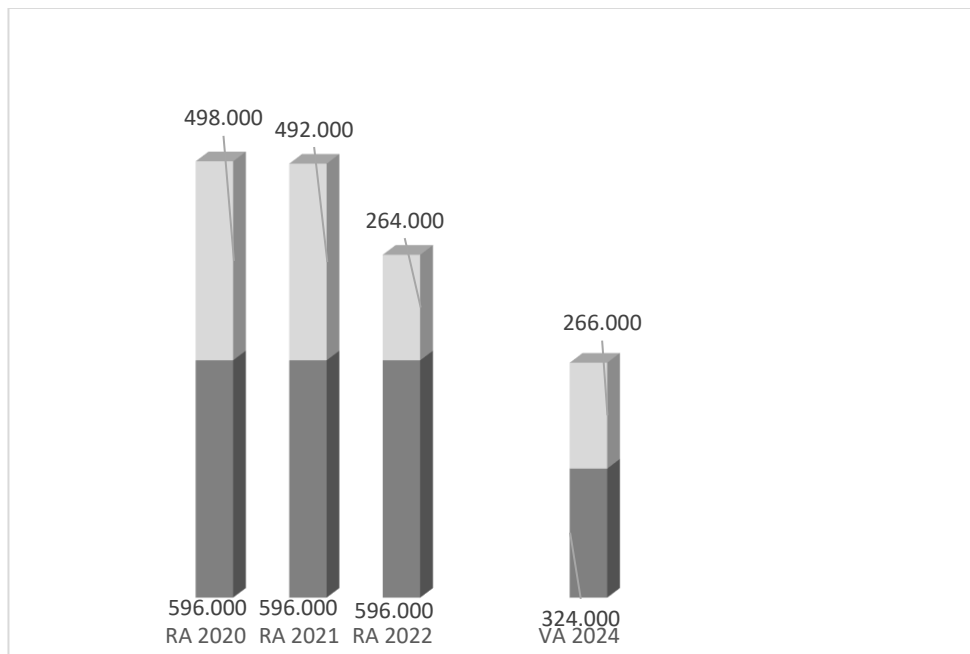
Entwicklung des Nettoergebnisses



Erläuterung:

Beim Nettoergebnis handelt es sich um das Ergebnis des Ergebnisvoranschlags und ist erstmals für das Haushaltsjahr 2020 auszuweisen.

Entwicklung der Rücklagen und Wertpapiere



Dunkelgrauer Balken > Rücklagen

Hellgrauer Balken > Wertpapiere

Erläuterung:

Die Entwicklung der Rücklagen zeigt an, inwieweit Rücklagen vorhanden sind und ob Rücklagen aufgebaut bzw. aufgebraucht werden.

Ergebnishaushalt Gesamt 1. Ebene (Anlage 1a)
- interne Vergütungen enthalten

Voranschlag 2024

G. V. U. Bezirk Gänserndorf

Ergebnishaushalt Gesamt 1. Ebene (Anlage 1a) - interne Vergütungen enthalten

MVAG	Mittelverwendungs- und -aufbringungsgruppen (1. Ebene)	VA 2024	VA 2023	RA 2022
211	Erträge aus der operativen Verwaltungstätigkeit	13.450.300,00	13.413.300,00	14.364.400,32
212	Erträge aus Transfers	268.000,00	238.300,00	234.010,73
213	Finanzerträge	44.800,00	9.000,00	12.750,63
21	Summe Erträge	13.763.100,00	13.660.600,00	14.611.161,68
221	Personalaufwand	1.322.400,00	1.103.900,00	970.672,94
222	Sachaufwand	12.026.000,00	12.471.300,00	11.146.996,11
223	Transferaufwand	11.200,00	1.100,00	1.968,79
224	Finanzaufwand	84.100,00	59.000,00	242.335,52
22	Summe Aufwendungen	13.443.700,00	13.635.300,00	12.361.973,36
SA0	Saldo (0) Nettoergebnis (21 - 22)	319.400,00	25.300,00	2.249.188,32
230	Entnahmen von Haushaltsrücklagen			
240	Zuweisungen an Haushaltsrücklagen			164,63
SA01	Saldo (01) Haushaltsrücklagen (230 - 240)	0,00	0,00	-164,63
SA00	Saldo (00) Nettoergebnis nach Haushaltsrücklagen (Saldo 0 + Saldo 01)	319.400,00	25.300,00	2.249.023,69

Ergebnishaushalt Gesamt 1. und 2. Ebene (Anlage 1a)
- interne Vergütungen enthalten

MVAG	Mittelverwendungs- und aufbringungsgruppen (1. und 2. Ebene)	VA 2024	VA 2023	RA 2022
211	Erträge aus der operativen Verwaltungstätigkeit	13.450.300,00	13.413.300,00	14.364.400,32
2111	Erträge aus eigenen Abgaben	34.600,00	30.300,00	31.350,30
2112	Erträge aus Ertragsanteilen			
2113	Erträge aus Gebühren	11.050.000,00	10.900.000,00	11.103.129,71
2114	Erträge aus Leistungen	2.065.500,00	2.038.300,00	2.690.801,87
2115	Erträge aus Besitz und wirtschaftlicher Tätigkeit	1.500,00	1.500,00	1.453,46
2116	Erträge aus Veräußerung und sonstige Erträge	208.000,00	371.700,00	474.452,43
2117	Nicht finanzierungswirksame operative Erträge	90.700,00	71.500,00	63.212,55
212	Erträge aus Transfers	268.000,00	238.300,00	234.010,73
2121	Transferertrag von Trägern des öffentlichen Rechts	268.000,00	238.300,00	234.010,73
2122	Transferertrag von Beteiligungen			
2123	Transferertrag von Unternehmen (mit Finanzunternehmen)			
2124	Transferertrag von Haushalten und Organisationen ohne Erwerbscharakter			
2125	Transferertrag vom Ausland			
2126	Investitions- und Tilgungszuschüsse zwischen Unternehmungen und Betrieben der Gebietskörperschaft und der Gebietskörperschaft			
2127	Nicht finanzierungswirksamer Transferertrag			
213	Finanzerträge	44.800,00	9.000,00	12.750,63
2131	Erträge aus Zinsen	44.800,00	9.000,00	12.750,63
2132	Erträge aus Zinsen aus derivativen Finanzinstrumenten mit und ohne Grundgeschäft			
2133	Erträge aus Gewinnentnahmen von marktbestimmten Betrieben			
2134	Sonstige Finanzerträge			
2135	Erträge aus Dividenden/Gewinnausschüttungen			
2136	Sonstige nicht finanzierungswirksame Finanzerträge			
21	Summe Erträge	13.763.100,00	13.660.600,00	14.611.161,68
221	Personalaufwand	1.322.400,00	1.103.900,00	970.672,94
2211	Personalaufwand (Bezüge, Nebengebühren, Mehrleistungen)	995.600,00	844.400,00	735.426,34
2212	Gesetzlicher und freiwilliger Sozialaufwand	275.800,00	219.000,00	198.026,44
2213	Sonstiger Personalaufwand	22.300,00	21.900,00	20.420,64
2214	Nicht finanzierungswirksamer Personalaufwand	28.700,00	18.600,00	16.799,52
222	Sachaufwand	12.026.000,00	12.471.300,00	11.146.996,11
2221	Gebrauchs- und Verbrauchsgüter, Handelswaren	415.900,00	470.700,00	348.537,61
2222	Verwaltungs- und Betriebsaufwand	5.735.400,00	5.891.200,00	5.283.243,16
2223	Leasing- und Mietaufwand	173.300,00	178.200,00	164.344,07
2224	Instandhaltung	50.300,00	51.200,00	20.442,27
2225	Sonstiger Sachaufwand	5.613.500,00	5.838.200,00	5.011.236,62
2226	Nicht finanzierungswirksamer Sachaufwand	37.600,00	41.800,00	319.192,38

MVAG	Mittelverwendungs- und aufbringungsgruppen (1. und 2. Ebene)	VA 2024	VA 2023	RA 2022
223	Transferaufwand	11.200,00	1.100,00	1.968,79
2231	Transferaufwand an Träger des öffentlichen Rechts			
2232	Transferaufwand an Beteiligungen			
2233	Transferaufwand an Unternehmen (mit Finanzunternehmen)	11.200,00	1.100,00	1.968,79
2234	Transferaufwand an Haushalte und Organisationen ohne Erwerbscharakter			
2235	Transferaufwand an das Ausland			
2236	Investitions- und Tilgungszuschüsse zwischen Unternehmungen und Betrieben der Gebietskörperschaft und der Gebietskörperschaft			
2237	Nicht finanzierungswirksamer Transferaufwand			
224	Finanzaufwand	84.100,00	59.000,00	242.335,52
2241	Aufwendungen für Zinsen	67.600,00	42.500,00	
2242	Zinsen und sonstige Aufwendungen aus derivativen Finanzinstrumenten mit und ohne Grundgeschäft			
2243	Gewinnentnahmen von Unternehmungen und marktbestimmten Betrieben der Gebietskörperschaft (innerhalb der Gebietskörperschaft)			
2244	Sonstiger Finanzaufwand	16.500,00	16.500,00	15.408,02
2245	Nicht finanzierungswirksamer Finanzaufwand			226.927,50
22	Summe Aufwendungen	13.443.700,00	13.635.300,00	12.361.973,36
SA0	Saldo (0) Nettoergebnis (21 - 22)	319.400,00	25.300,00	2.249.188,32
230	Entnahmen von Haushaltsrücklagen	0,00	0,00	0,00
2301	Entnahmen von Haushaltsrücklagen			
240	Zuweisungen an Haushaltsrücklagen	0,00	0,00	164,63
2401	Zuweisungen an Haushaltsrücklagen			164,63
SA01	Saldo (01) Haushaltsrücklagen (230 - 240)	0,00	0,00	-164,63
SA00	Saldo (00) Nettoergebnis nach Haushaltsrücklagen (Saldo 0 + Saldo 01)	319.400,00	25.300,00	2.249.023,69

Finanzierungshaushalt Gesamt 1. und 2. Ebene (Anlage 1b)
- interne Vergütungen enthalten

MVAG	Mittelverwendungs- und aufbringungsgruppen (1. und 2. Ebene)	VA 2024	VA 2023	RA 2022
311	Einzahlungen aus operativer Verwaltungstätigkeit	13.319.600,00	13.341.800,00	14.108.761,31
3111	Einzahlungen aus eigenen Abgaben	34.600,00	30.300,00	30.989,61
3112	Einzahlungen aus Ertragsanteilen			
3113	Einzahlungen aus Gebühren	11.050.000,00	10.900.000,00	11.087.184,78
3114	Einzahlungen aus Leistungen	2.065.500,00	2.038.300,00	2.701.687,59
3115	Einzahlungen aus Besitz und wirtschaftlicher Tätigkeit	1.500,00	1.500,00	1.453,46
3116	Einzahlungen aus Veräußerung von geringwertigen Wirtschaftsgütern (GWG) und sonstige Einzahlungen	168.000,00	371.700,00	287.445,87
312	Einzahlungen aus Transfers	268.000,00	238.300,00	259.927,55
3121	Transferzahlungen von Trägern des öffentlichen Rechts	268.000,00	238.300,00	259.927,55
3122	Transferzahlungen von Beteiligungen			
3123	Transferzahlungen von Unternehmen (inkl. Finanzunternehmen)			
3124	Transferzahlungen von Haushalten und Organisationen ohne Erwerbscharakter			
3125	Transferzahlungen vom Ausland			
3126	Investitions- und Tilgungszuschüsse zwischen Unternehmungen und Betrieben der Gebietskörperschaft und der Gebietskörperschaft			
313	Einzahlungen aus Finanzerträgen	44.800,00	9.000,00	13.046,79
3131	Einzahlungen aus Zinserträgen	44.800,00	9.000,00	13.046,79
3132	Einzahlungen aus Zinsen aus derivativen Finanzinstrumenten mit und ohne Grundgeschäft			
3133	Einzahlungen aus Gewinnentnahmen von marktbestimmten Betrieben			
3134	Sonstige Einzahlungen aus Finanzerträgen			
3135	Einzahlungen aus Dividenden/Gewinnausschüttungen			
31	Summe Einzahlungen operative Gebarung	13.632.400,00	13.589.100,00	14.381.735,65
321	Auszahlungen aus Personalaufwand	1.293.700,00	1.085.300,00	953.873,42
3211	Auszahlungen für Personalaufwand (Bezüge, Nebengebühren, und Mehrleistungsvergütungen)	995.600,00	844.400,00	735.426,34
3212	Auszahlungen für gesetzliche und freiwillige Sozialaufwendungen	275.800,00	219.000,00	198.026,44
3213	Auszahlungen aus sonstigem Personalaufwand	22.300,00	21.900,00	20.420,64
322	Auszahlungen aus Sachaufwand	11.948.400,00	12.429.500,00	10.513.862,47
3221	Auszahlungen für Gebrauchs- und Verbrauchsgüter, Handelswaren	415.900,00	470.700,00	285.512,29
3222	Auszahlungen für Verwaltungs- und Betriebsaufwand	5.735.400,00	5.891.200,00	5.268.360,40
3223	Auszahlungen für Leasing- und Mietaufwand	173.300,00	178.200,00	158.998,81
3224	Auszahlungen für Instandhaltung	50.300,00	51.200,00	20.100,89
3225	Sonstige Auszahlungen aus Sachaufwand	5.573.500,00	5.838.200,00	4.780.890,08
3226	Auszahlungen aus der Inanspruchnahme von Haftungen			
323	Auszahlungen aus Transfers	0,00	0,00	0,00
3231	Transferzahlungen an Träger des öffentlichen Rechts			
3232	Transferzahlungen an Beteiligungen			
3233	Transferzahlungen an Unternehmen (inkl. Finanzunternehmen)			

MVAG	Mittelverwendungs- und aufbringungsgruppen (1. und 2. Ebene)	VA 2024	VA 2023	RA 2022
3234	Transferzahlungen an Haushalte und Organisationen ohne Erwerbscharakter			
3235	Transferzahlungen an das Ausland			
3236	Investitions- und Tilgungszuschüsse zwischen Unternehmungen und Betrieben der Gebietskörperschaft und der Gebietskörperschaft			
324	Auszahlungen aus Finanzaufwand	84.100,00	59.000,00	15.408,02
3241	Auszahlungen für Zinsen	67.600,00	42.500,00	
3242	Auszahlungen für Zinsen aus derivativen Finanzinstrumenten mit und ohne Grundgeschäft			
3243	Auszahlungen aus Gewinnentnahmen von marktbestimmten Betrieben			
3244	Sonstige Auszahlungen aus Finanzaufwendungen	16.500,00	16.500,00	15.408,02
32	Summe Auszahlungen operative Gebarung	13.326.200,00	13.573.800,00	11.483.143,91
SA1	Saldo (1) Geldfluss aus der operativen Gebarung (31 – 32)	306.200,00	15.300,00	2.898.591,74
331	Einzahlungen aus der Investitionstätigkeit	0,00	0,00	0,00
3311	Einzahlungen aus der Veräußerung von immateriellem Vermögen			
3312	Einzahlungen aus der Veräußerung von Grundstücken und Grundstückeinrichtungen			
3313	Einzahlungen aus der Veräußerung von Gebäuden und Bauten			
3314	Einzahlungen aus der Veräußerung von technischen Anlagen, Fahrzeugen und Maschinen			
3315	Einzahlungen aus der Veräußerung von Amts-, Betriebs- und Geschäftsausstattung			
3316	Einzahlungen aus der Veräußerung von Kulturgütern			
3317	Einzahlungen aus der Veräußerung von Beteiligungen			
3318	Einzahlungen aus der Veräußerung von kofinanzierten Schutzbauten			
332	Einzahlungen aus der Rückzahlung von Darlehen sowie gewährten Vorschüssen	0,00	0,00	250,00
3321	Einzahlungen aus Darlehen an Träger des öffentlichen Rechts			
3322	Einzahlungen aus Darlehen an Beteiligungen			
3323	Einzahlungen aus Darlehen an Unternehmen und Haushalte			
3325	Einzahlungen aus Vorschüssen und Anzahlungen			250,00
333	Einzahlungen aus Kapitaltransfers	0,00	0,00	0,00
3331	Kapitaltransferzahlungen von Trägern des öffentlichen Rechts			
3332	Kapitaltransferzahlungen von Beteiligungen			
3333	Kapitaltransferzahlungen von Unternehmen			
3334	Kapitaltransferzahlungen von Haushalten und Organisationen ohne Erwerbscharakter			
3335	Kapitaltransferzahlungen vom Ausland			
33	Summe Einzahlungen investive Gebarung	0,00	0,00	250,00
341	Auszahlungen aus der Investitionstätigkeit	100.000,00	1.876.600,00	482.849,67
3411	Auszahlungen für den Erwerb von immateriellem Vermögen		50.000,00	
3412	Auszahlungen für den Erwerb von Grundstücken und Grundstückseinrichtungen			116.436,86

MVAG	Mittelverwendungs- und aufbringungsgruppen (1. und 2. Ebene)	VA 2024	VA 2023	RA 2022
3413	Auszahlungen für den Erwerb von Gebäuden und Bauten	40.000,00	1.810.000,00	364.180,31
3414	Auszahlungen für den Erwerb von technischen Anlagen, Fahrzeugen und Maschinen	50.000,00		
3415	Auszahlungen für den Erwerb von Amts-, Betriebs- und Geschäftsausstattung	10.000,00	16.600,00	2.232,50
3416	Auszahlungen für den Erwerb von Kulturgütern			
3417	Auszahlungen für den Erwerb von Beteiligungen			
3418	Auszahlungen für den Erwerb von kofinanzierten Schutzbauten			
342	Auszahlungen aus der Gewährung von Darlehen sowie gewährten Vorschüssen	0,00	0,00	0,00
3421	Auszahlungen von Darlehen an Träger des öffentlichen Rechts			
3422	Auszahlungen von Darlehen an Beteiligungen			
3423	Auszahlungen von Darlehen an Unternehmen und Haushalte			
3425	Auszahlungen von Vorschüssen und Anzahlungen			
343	Auszahlungen aus Kapitaltransfers	11.200,00	1.100,00	1.968,79
3431	Kapitaltransferzahlungen an Träger des öffentlichen Rechts			
3432	Kapitaltransferzahlungen an Beteiligungen			
3433	Kapitaltransferzahlungen an Unternehmen (Finanzunternehmen)	11.200,00	1.100,00	1.968,79
3434	Kapitaltransferzahlungen an Haushalte und Organisationen ohne Erwerbscharakter			
3435	Kapitaltransferzahlungen an das Ausland			
34	Summe Auszahlungen investive Gebarung	111.200,00	1.877.700,00	484.818,46
SA2	Saldo (2) Geldfluss aus der investiven Gebarung (33 – 34)	-111.200,00	-1.877.700,00	-484.568,46
SA3	Saldo (3) Nettofinanzierungssaldo (Saldo 1 + Saldo 2)	195.000,00	-1.862.400,00	2.414.023,28
351	Einzahlungen aus der Aufnahme von Finanzschulden	0,00	700.000,00	1.600.000,00
3511	Einzahlungen aus empfangenen Darlehen von öffentlichen Körperschaften und Rechtsträgern			
3512	Einzahlungen aus empfangenen Darlehen von Beteiligungen			
3513	Einzahlungen aus empfangenen Darlehen von Unternehmen und privaten Haushalten			
3514	Einzahlungen aus Finanzschulden (Finanzunternehmen)		700.000,00	1.600.000,00
3515	Einzahlungen aus Aufnahmen von Leasingverbindlichkeiten			
353	Einzahlungen infolge eines Kapitaltausches bei derivativen Finanzinstrumenten mit Grundgeschäft	0,00	0,00	0,00
3530	Einzahlungen infolge eines Kapitaltausches bei derivativen Finanzinstrumenten mit Grundgeschäft			
355	Einzahlungen aus dem Abgang von Finanzinstrumenten	0,00	0,00	211.420,00
3550	Einzahlungen aus dem Abgang von Finanzinstrumenten			211.420,00
35	Summe Einzahlungen aus der Finanzierungstätigkeit	0,00	700.000,00	1.811.420,00
361	Auszahlungen aus der Tilgung von Finanzschulden	70.000,00	0,00	0,00
3611	Auszahlungen aus empfangenen Darlehen von öffentlichen Körperschaften und Rechtsträgern			

MVAG	Mittelverwendungs- und aufbringungsgruppen (1. und 2. Ebene)	VA 2024	VA 2023	RA 2022
3612	Auszahlungen aus empfangenen Darlehen von Beteiligungen			
3613	Auszahlungen aus empfangenen Darlehen von Unternehmen und privaten Haushalten			
3614	Auszahlungen aus Finanzschulden	70.000,00		
3615	Auszahlungen aus Rückzahlungen von Leasingverbindlichkeiten			
363	Auszahlungen infolge eines Kapitaltausches bei derivativen Finanzinstrumenten mit Grundgeschäft	0,00	0,00	0,00
3630	Auszahlungen infolge eines Kapitaltausches bei derivativen Finanzinstrumenten mit Grundgeschäft			
365	Auszahlungen für den Erwerb von Finanzinstrumenten	0,00	0,00	0,00
3650	Auszahlungen für den Erwerb von Finanzinstrumenten			
36	Summe Auszahlungen aus der Finanzierungstätigkeit	70.000,00	0,00	0,00
SA4	Saldo (4) Geldfluss aus der Finanzierungstätigkeit (35 – 36)	-70.000,00	700.000,00	1.811.420,00
SA5	Saldo (5) Geldfluss aus der voranschlagswirksamen Gebarung (Saldo 3 + Saldo 4)	125.000,00	-1.162.400,00	4.225.443,28

Ergebnishaushalt Bereichsbudget 1. und 2. Ebene (Anlage 1a)

Voranschlag 2024

G. V. U. Bezirk Gänserndorf

Ergebnishaushalt Bereichsbudget 1. und 2. Ebene (Anlage 1a)**Vertretungskörper und allgemeine Verwaltung (Gruppe 0)**

MVAG	Mittelverwendungs- und -aufbringungsgruppen (1. und 2. Ebene)	VA 2024	VA 2023	RA 2022
211	Erträge aus der operativen Verwaltungstätigkeit	155.500,00	150.200,00	163.461,42
2111	Erträge aus eigenen Abgaben			
2112	Erträge aus Ertragsanteilen			
2113	Erträge aus Gebühren			
2114	Erträge aus Leistungen	154.000,00	148.700,00	162.007,96
2115	Erträge aus Besitz und wirtschaftlicher Tätigkeit	1.500,00	1.500,00	1.453,46
2116	Erträge aus Veräußerung und sonstige Erträge			
2117	Nicht finanzierungswirksame operative Erträge			
212	Erträge aus Transfers	0,00	0,00	0,00
2121	Transferertrag von Trägern des öffentlichen Rechts			
2122	Transferertrag von Beteiligungen			
2123	Transferertrag von Unternehmen (mit Finanzunternehmen)			
2124	Transferertrag von Haushalten und Organisationen ohne Erwerbscharakter			
2125	Transferertrag vom Ausland			
2126	Investitions- und Tilgungszuschüsse zwischen Unternehmungen und Betrieben der Gebietskörperschaft und der Gebietskörperschaft			
2127	Nicht finanzierungswirksamer Transferertrag			
213	Finanzerträge	0,00	0,00	0,00
2131	Erträge aus Zinsen			
2132	Erträge aus Zinsen aus derivativen Finanzinstrumenten mit und ohne Grundgeschäft			
2133	Erträge aus Gewinnentnahmen von marktbestimmten Betrieben			
2134	Sonstige Finanzerträge			
2135	Erträge aus Dividenden/Gewinnausschüttungen			
2136	Sonstige nicht finanzierungswirksame Finanzerträge			
21	Summe Erträge	155.500,00	150.200,00	163.461,42
221	Personalaufwand	22.300,00	21.900,00	20.420,64
2211	Personalaufwand (Bezüge, Nebengebühren, Mehrleistungen)			
2212	Gesetzlicher und freiwilliger Sozialaufwand			
2213	Sonstiger Personalaufwand	22.300,00	21.900,00	20.420,64
2214	Nicht finanzierungswirksamer Personalaufwand			
222	Sachaufwand	283.000,00	278.200,00	211.996,72
2221	Gebrauchs- und Verbrauchsgüter, Handelswaren	29.000,00	23.900,00	28.384,50
2222	Verwaltungs- und Betriebsaufwand	18.000,00	20.000,00	18.648,83

Voranschlag 2024

G. V. U. Bezirk Gänserndorf

Ergebnishaushalt Bereichsbudget 1. und 2. Ebene (Anlage 1a)**Vertretungskörper und allgemeine Verwaltung (Gruppe 0)**

MVAG	Mittelverwendungs- und -aufbringungsgruppen (1. und 2. Ebene)	VA 2024	VA 2023	RA 2022
2223	Leasing- und Mietaufwand			
2224	Instandhaltung			
2225	Sonstiger Sachaufwand	236.000,00	234.300,00	164.963,39
2226	Nicht finanzierungswirksamer Sachaufwand			
223	Transferaufwand	0,00	0,00	0,00
2231	Transferaufwand an Träger des öffentlichen Rechts			
2232	Transferaufwand an Beteiligungen			
2233	Transferaufwand an Unternehmen (mit Finanzunternehmen)			
2234	Transferaufwand an Haushalte und Organisationen ohne Erwerbscharakter			
2235	Transferaufwand an das Ausland			
2236	Investitions- und Tilgungszuschüsse zwischen Unternehmungen und Betrieben der Gebietskörperschaft und der Gebietskörperschaft			
2237	Nicht finanzierungswirksamer Transferaufwand			
224	Finanzaufwand	0,00	0,00	0,00
2241	Aufwendungen für Zinsen			
2242	Zinsen und sonstige Aufwendungen aus derivativen Finanzinstrumenten mit und ohne Grundgeschäft			
2243	Gewinnentnahmen von Unternehmungen und marktbestimmten Betrieben der Gebietskörperschaft (innerhalb der Gebietskörperschaft)			
2244	Sonstiger Finanzaufwand			
2245	Nicht finanzierungswirksamer Finanzaufwand			
22	Summe Aufwendungen	305.300,00	300.100,00	232.417,36
SA0	Saldo (0) Nettoergebnis (21 - 22)	-149.800,00	-149.900,00	-68.955,94
230	Entnahmen von Haushaltsrücklagen	0,00	0,00	0,00
2301	Entnahmen von Haushaltsrücklagen			
240	Zuweisungen an Haushaltsrücklagen	0,00	0,00	0,00
2401	Zuweisungen an Haushaltsrücklagen			
SA01	Saldo (01) Haushaltsrücklagen (230 - 240)	0,00	0,00	0,00
SA00	Saldo (00) Nettoergebnis nach Haushaltsrücklagen (Saldo 0 + Saldo 01)	-149.800,00	-149.900,00	-68.955,94

Voranschlag 2024

G. V. U. Bezirk Gänserndorf

Ergebnishaushalt Bereichsbudget 1. und 2. Ebene (Anlage 1a)**Gesundheit (Gruppe 5)**

MVAG	Mittelverwendungs- und -aufbringungsgruppen (1. und 2. Ebene)	VA 2024	VA 2023	RA 2022
211	Erträge aus der operativen Verwaltungstätigkeit	0,00	1.500,00	0,00
2111	Erträge aus eigenen Abgaben			
2112	Erträge aus Ertragsanteilen			
2113	Erträge aus Gebühren			
2114	Erträge aus Leistungen			
2115	Erträge aus Besitz und wirtschaftlicher Tätigkeit			
2116	Erträge aus Veräußerung und sonstige Erträge			
2117	Nicht finanzierungswirksame operative Erträge		1.500,00	
212	Erträge aus Transfers	81.700,00	73.000,00	80.442,00
2121	Transferertrag von Trägern des öffentlichen Rechts	81.700,00	73.000,00	80.442,00
2122	Transferertrag von Beteiligungen			
2123	Transferertrag von Unternehmen (mit Finanzunternehmen)			
2124	Transferertrag von Haushalten und Organisationen ohne Erwerbscharakter			
2125	Transferertrag vom Ausland			
2126	Investitions- und Tilgungszuschüsse zwischen Unternehmungen und Betrieben der Gebietskörperschaft und der Gebietskörperschaft			
2127	Nicht finanzierungswirksamer Transferertrag			
213	Finanzerträge	0,00	0,00	0,00
2131	Erträge aus Zinsen			
2132	Erträge aus Zinsen aus derivativen Finanzinstrumenten mit und ohne Grundgeschäft			
2133	Erträge aus Gewinnentnahmen von marktbestimmten Betrieben			
2134	Sonstige Finanzerträge			
2135	Erträge aus Dividenden/Gewinnausschüttungen			
2136	Sonstige nicht finanzierungswirksame Finanzerträge			
21	Summe Erträge	81.700,00	74.500,00	80.442,00
221	Personalaufwand	42.100,00	42.300,00	40.733,99
2211	Personalaufwand (Bezüge, Nebengebühren, Mehrleistungen)	33.500,00	34.200,00	30.594,46
2212	Gesetzlicher und freiwilliger Sozialaufwand	8.400,00	8.100,00	9.885,72
2213	Sonstiger Personalaufwand			
2214	Nicht finanzierungswirksamer Personalaufwand	200,00		253,81
222	Sachaufwand	39.400,00	31.600,00	30.340,18
2221	Gebrauchs- und Verbrauchsgüter, Handelswaren			
2222	Verwaltungs- und Betriebsaufwand	4.800,00	5.000,00	5.459,65

Voranschlag 2024

G. V. U. Bezirk Gänserndorf

Ergebnishaushalt Bereichsbudget 1. und 2. Ebene (Anlage 1a)**Gesundheit (Gruppe 5)**

MVAG	Mittelverwendungs- und -aufbringungsgruppen (1. und 2. Ebene)	VA 2024	VA 2023	RA 2022
2223	Leasing- und Mietaufwand			
2224	Instandhaltung			
2225	Sonstiger Sachaufwand	34.600,00	26.600,00	24.880,53
2226	Nicht finanzierungswirksamer Sachaufwand			
223	Transferaufwand	0,00	0,00	0,00
2231	Transferaufwand an Träger des öffentlichen Rechts			
2232	Transferaufwand an Beteiligungen			
2233	Transferaufwand an Unternehmen (mit Finanzunternehmen)			
2234	Transferaufwand an Haushalte und Organisationen ohne Erwerbscharakter			
2235	Transferaufwand an das Ausland			
2236	Investitions- und Tilgungszuschüsse zwischen Unternehmungen und Betrieben der Gebietskörperschaft und der Gebietskörperschaft			
2237	Nicht finanzierungswirksamer Transferaufwand			
224	Finanzaufwand	0,00	0,00	0,00
2241	Aufwendungen für Zinsen			
2242	Zinsen und sonstige Aufwendungen aus derivativen Finanzinstrumenten mit und ohne Grundgeschäft			
2243	Gewinnentnahmen von Unternehmungen und marktbestimmten Betrieben der Gebietskörperschaft (innerhalb der Gebietskörperschaft)			
2244	Sonstiger Finanzaufwand			
2245	Nicht finanzierungswirksamer Finanzaufwand			
22	Summe Aufwendungen	81.500,00	73.900,00	71.074,17
SA0	Saldo (0) Nettoergebnis (21 - 22)	200,00	600,00	9.367,83
230	Entnahmen von Haushaltsrücklagen	0,00	0,00	0,00
2301	Entnahmen von Haushaltsrücklagen			
240	Zuweisungen an Haushaltsrücklagen	0,00	0,00	0,00
2401	Zuweisungen an Haushaltsrücklagen			
SA01	Saldo (01) Haushaltsrücklagen (230 - 240)	0,00	0,00	0,00
SA00	Saldo (00) Nettoergebnis nach Haushaltsrücklagen (Saldo 0 + Saldo 01)	200,00	600,00	9.367,83

Voranschlag 2024

G. V. U. Bezirk Gänserndorf

Ergebnishaushalt Bereichsbudget 1. und 2. Ebene (Anlage 1a)**Dienstleistungen (Gruppe 8)**

MVAG	Mittelverwendungs- und -aufbringungsgruppen (1. und 2. Ebene)	VA 2024	VA 2023	RA 2022
211	Erträge aus der operativen Verwaltungstätigkeit	13.222.700,00	13.194.300,00	14.130.715,15
2111	Erträge aus eigenen Abgaben			
2112	Erträge aus Ertragsanteilen			
2113	Erträge aus Gebühren	11.050.000,00	10.900.000,00	11.103.129,71
2114	Erträge aus Leistungen	1.875.000,00	1.853.600,00	2.492.041,89
2115	Erträge aus Besitz und wirtschaftlicher Tätigkeit			
2116	Erträge aus Veräußerung und sonstige Erträge	207.000,00	370.700,00	473.964,47
2117	Nicht finanzierungswirksame operative Erträge	90.700,00	70.000,00	61.579,08
212	Erträge aus Transfers	0,00	0,00	0,00
2121	Transferertrag von Trägern des öffentlichen Rechts			
2122	Transferertrag von Beteiligungen			
2123	Transferertrag von Unternehmen (mit Finanzunternehmen)			
2124	Transferertrag von Haushalten und Organisationen ohne Erwerbscharakter			
2125	Transferertrag vom Ausland			
2126	Investitions- und Tilgungszuschüsse zwischen Unternehmungen und Betrieben der Gebietskörperschaft und der Gebietskörperschaft			
2127	Nicht finanzierungswirksamer Transferertrag			
213	Finanzerträge	0,00	0,00	0,00
2131	Erträge aus Zinsen			
2132	Erträge aus Zinsen aus derivativen Finanzinstrumenten mit und ohne Grundgeschäft			
2133	Erträge aus Gewinnentnahmen von marktbestimmten Betrieben			
2134	Sonstige Finanzerträge			
2135	Erträge aus Dividenden/Gewinnausschüttungen			
2136	Sonstige nicht finanzierungswirksame Finanzerträge			
21	Summe Erträge	13.222.700,00	13.194.300,00	14.130.715,15
221	Personalaufwand	1.101.300,00	907.300,00	802.281,37
2211	Personalaufwand (Bezüge, Nebengebühren, Mehrleistungen)	844.500,00	708.800,00	624.411,20
2212	Gesetzlicher und freiwilliger Sozialaufwand	234.500,00	182.900,00	166.190,85
2213	Sonstiger Personalaufwand			
2214	Nicht finanzierungswirksamer Personalaufwand	22.300,00	15.600,00	11.679,32
222	Sachaufwand	11.659.600,00	12.120.400,00	10.860.862,49
2221	Gebrauchs- und Verbrauchsgüter, Handelswaren	381.700,00	441.600,00	315.375,61
2222	Verwaltungs- und Betriebsaufwand	5.690.700,00	5.847.300,00	5.239.525,60

Voranschlag 2024

G. V. U. Bezirk Gänserndorf

Ergebnishaushalt Bereichsbudget 1. und 2. Ebene (Anlage 1a)**Dienstleistungen (Gruppe 8)**

MVAG	Mittelverwendungs- und -aufbringungsgruppen (1. und 2. Ebene)	VA 2024	VA 2023	RA 2022
2223	Leasing- und Mietaufwand	173.200,00	178.100,00	164.119,23
2224	Instandhaltung	50.300,00	51.200,00	20.442,27
2225	Sonstiger Sachaufwand	5.326.300,00	5.560.600,00	4.802.494,28
2226	Nicht finanzierungswirksamer Sachaufwand	37.400,00	41.600,00	318.905,50
223	Transferaufwand	0,00	0,00	0,00
2231	Transferaufwand an Träger des öffentlichen Rechts			
2232	Transferaufwand an Beteiligungen			
2233	Transferaufwand an Unternehmen (mit Finanzunternehmen)			
2234	Transferaufwand an Haushalte und Organisationen ohne Erwerbscharakter			
2235	Transferaufwand an das Ausland			
2236	Investitions- und Tilgungszuschüsse zwischen Unternehmungen und Betrieben der Gebietskörperschaft und der Gebietskörperschaft			
2237	Nicht finanzierungswirksamer Transferaufwand			
224	Finanzaufwand	67.600,00	42.500,00	226.927,50
2241	Aufwendungen für Zinsen	67.600,00	42.500,00	
2242	Zinsen und sonstige Aufwendungen aus derivativen Finanzinstrumenten mit und ohne Grundgeschäft			
2243	Gewinnentnahmen von Unternehmungen und marktbestimmten Betrieben der Gebietskörperschaft (innerhalb der Gebietskörperschaft)			
2244	Sonstiger Finanzaufwand			
2245	Nicht finanzierungswirksamer Finanzaufwand			226.927,50
22	Summe Aufwendungen	12.828.500,00	13.070.200,00	11.890.071,36
SA0	Saldo (0) Nettoergebnis (21 - 22)	394.200,00	124.100,00	2.240.643,79
230	Entnahmen von Haushaltsrücklagen	0,00	0,00	0,00
2301	Entnahmen von Haushaltsrücklagen			
240	Zuweisungen an Haushaltsrücklagen	0,00	0,00	0,00
2401	Zuweisungen an Haushaltsrücklagen			
SA01	Saldo (01) Haushaltsrücklagen (230 - 240)	0,00	0,00	0,00
SA00	Saldo (00) Nettoergebnis nach Haushaltsrücklagen (Saldo 0 + Saldo 01)	394.200,00	124.100,00	2.240.643,79

Finanzwirtschaft (Gruppe 9)

MVAG	Mittelverwendungs- und -aufbringungsgruppen (1. und 2. Ebene)	VA 2024	VA 2023	RA 2022
211	Erträge aus der operativen Verwaltungstätigkeit	72.100,00	67.300,00	70.223,75
2111	Erträge aus eigenen Abgaben	34.600,00	30.300,00	31.350,30
2112	Erträge aus Ertragsanteilen			
2113	Erträge aus Gebühren			
2114	Erträge aus Leistungen	36.500,00	36.000,00	36.752,02
2115	Erträge aus Besitz und wirtschaftlicher Tätigkeit			
2116	Erträge aus Veräußerung und sonstige Erträge	1.000,00	1.000,00	487,96
2117	Nicht finanzierungswirksame operative Erträge			1.633,47
212	Erträge aus Transfers	186.300,00	165.300,00	153.568,73
2121	Transferertrag von Trägern des öffentlichen Rechts	186.300,00	165.300,00	153.568,73
2122	Transferertrag von Beteiligungen			
2123	Transferertrag von Unternehmen (mit Finanzunternehmen)			
2124	Transferertrag von Haushalten und Organisationen ohne Erwerbscharakter			
2125	Transferertrag vom Ausland			
2126	Investitions- und Tilgungszuschüsse zwischen Unternehmungen und Betrieben der Gebietskörperschaft und der Gebietskörperschaft			
2127	Nicht finanzierungswirksamer Transferertrag			
213	Finanzerträge	44.800,00	9.000,00	12.750,63
2131	Erträge aus Zinsen	44.800,00	9.000,00	12.750,63
2132	Erträge aus Zinsen aus derivativen Finanzinstrumenten mit und ohne Grundgeschäft			
2133	Erträge aus Gewinnentnahmen von marktbestimmten Betrieben			
2134	Sonstige Finanzerträge			
2135	Erträge aus Dividenden/Gewinnausschüttungen			
2136	Sonstige nicht finanzierungswirksame Finanzerträge			
21	Summe Erträge	303.200,00	241.600,00	236.543,11
221	Personalaufwand	156.700,00	132.400,00	107.236,94
2211	Personalaufwand (Bezüge, Nebengebühren, Mehrleistungen)	117.600,00	101.400,00	80.420,68
2212	Gesetzlicher und freiwilliger Sozialaufwand	32.900,00	28.000,00	21.949,87
2213	Sonstiger Personalaufwand			
2214	Nicht finanzierungswirksamer Personalaufwand	6.200,00	3.000,00	4.866,39
222	Sachaufwand	44.000,00	41.100,00	43.796,72
2221	Gebrauchs- und Verbrauchsgüter, Handelswaren	5.200,00	5.200,00	4.777,50
2222	Verwaltungs- und Betriebsaufwand	21.900,00	18.900,00	19.609,08

Voranschlag 2024

G. V. U. Bezirk Gänserndorf

Ergebnishaushalt Bereichsbudget 1. und 2. Ebene (Anlage 1a)**Finanzwirtschaft (Gruppe 9)**

MVAG	Mittelverwendungs- und -aufbringungsgruppen (1. und 2. Ebene)	VA 2024	VA 2023	RA 2022
2223	Leasing- und Mietaufwand	100,00	100,00	224,84
2224	Instandhaltung			
2225	Sonstiger Sachaufwand	16.600,00	16.700,00	18.898,42
2226	Nicht finanzierungswirksamer Sachaufwand	200,00	200,00	286,88
223	Transferaufwand	11.200,00	1.100,00	1.968,79
2231	Transferaufwand an Träger des öffentlichen Rechts			
2232	Transferaufwand an Beteiligungen			
2233	Transferaufwand an Unternehmen (mit Finanzunternehmen)	11.200,00	1.100,00	1.968,79
2234	Transferaufwand an Haushalte und Organisationen ohne Erwerbscharakter			
2235	Transferaufwand an das Ausland			
2236	Investitions- und Tilgungszuschüsse zwischen Unternehmungen und Betrieben der Gebietskörperschaft und der Gebietskörperschaft			
2237	Nicht finanzierungswirksamer Transferaufwand			
224	Finanzaufwand	16.500,00	16.500,00	15.408,02
2241	Aufwendungen für Zinsen			
2242	Zinsen und sonstige Aufwendungen aus derivativen Finanzinstrumenten mit und ohne Grundgeschäft			
2243	Gewinnentnahmen von Unternehmungen und marktbestimmten Betrieben der Gebietskörperschaft (innerhalb der Gebietskörperschaft)			
2244	Sonstiger Finanzaufwand	16.500,00	16.500,00	15.408,02
2245	Nicht finanzierungswirksamer Finanzaufwand			
22	Summe Aufwendungen	228.400,00	191.100,00	168.410,47
SA0	Saldo (0) Nettoergebnis (21 - 22)	74.800,00	50.500,00	68.132,64
230	Entnahmen von Haushaltsrücklagen	0,00	0,00	0,00
2301	Entnahmen von Haushaltsrücklagen			
240	Zuweisungen an Haushaltsrücklagen	0,00	0,00	164,63
2401	Zuweisungen an Haushaltsrücklagen			164,63
SA01	Saldo (01) Haushaltsrücklagen (230 - 240)	0,00	0,00	-164,63
SA00	Saldo (00) Nettoergebnis nach Haushaltsrücklagen (Saldo 0 + Saldo 01)	74.800,00	50.500,00	67.968,01

Finanzierungshaushalt Bereichsbudget 1. und 2. Ebene
(Anlage 1b)

Voranschlag 2024

G. V. U. Bezirk Gänserndorf

Finanzierungshaushalt Bereichsbudget 1. und 2. Ebene (Anlage 1b)

Vertretungskörper und allgemeine Verwaltung (Gruppe 0)

MVAG	Mittelverwendungs- und aufbringungsgruppen (1. und 2. Ebene)	VA 2024	VA 2023	RA 2022
311	Einzahlungen aus operativer Verwaltungstätigkeit	155.500,00	150.200,00	163.387,13
3111	Einzahlungen aus eigenen Abgaben			
3112	Einzahlungen aus Ertragsanteilen			
3113	Einzahlungen aus Gebühren			
3114	Einzahlungen aus Leistungen	154.000,00	148.700,00	161.933,67
3115	Einzahlungen aus Besitz und wirtschaftlicher Tätigkeit	1.500,00	1.500,00	1.453,46
3116	Einzahlungen aus Veräußerung von geringwertigen Wirtschaftsgütern (GWG) und sonstige Einzahlungen			
312	Einzahlungen aus Transfers	0,00	0,00	0,00
3121	Transferzahlungen von Trägern des öffentlichen Rechts			
3122	Transferzahlungen von Beteiligungen			
3123	Transferzahlungen von Unternehmen (inkl. Finanzunternehmen)			
3124	Transferzahlungen von Haushalten und Organisationen ohne Erwerbscharakter			
3125	Transferzahlungen vom Ausland			
3126	Investitions- und Tilgungszuschüsse zwischen Unternehmungen und Betrieben der Gebietskörperschaft und der Gebietskörperschaft			
313	Einzahlungen aus Finanzerträgen	0,00	0,00	0,00
3131	Einzahlungen aus Zinserträgen			
3132	Einzahlungen aus Zinsen aus derivativen Finanzinstrumenten mit und ohne Grundgeschäft			
3133	Einzahlungen aus Gewinnentnahmen von marktbestimmten Betrieben			
3134	Sonstige Einzahlungen aus Finanzerträgen			
3135	Einzahlungen aus Dividenden/Gewinnausschüttungen			
31	Summe Einzahlungen operative Gebarung	155.500,00	150.200,00	163.387,13
321	Auszahlungen aus Personalaufwand	22.300,00	21.900,00	20.420,64
3211	Auszahlungen für Personalaufwand (Bezüge, Nebengebühren, und Mehrleistungsvergütungen)			
3212	Auszahlungen für gesetzliche und freiwillige Sozialaufwendungen			
3213	Auszahlungen aus sonstigem Personalaufwand	22.300,00	21.900,00	20.420,64
322	Auszahlungen aus Sachaufwand	283.000,00	278.200,00	199.882,32
3221	Auszahlungen für Gebrauchs- und Verbrauchsgüter, Handelswaren	29.000,00	23.900,00	25.738,50
3222	Auszahlungen für Verwaltungs- und Betriebsaufwand	18.000,00	20.000,00	13.154,11
3223	Auszahlungen für Leasing- und Mietaufwand			
3224	Auszahlungen für Instandhaltung			
3225	Sonstige Auszahlungen aus Sachaufwand	236.000,00	234.300,00	160.989,71
3226	Auszahlungen aus der Inanspruchnahme von Haftungen			
323	Auszahlungen aus Transfers	0,00	0,00	0,00
3231	Transferzahlungen an Träger des öffentlichen Rechts			
3232	Transferzahlungen an Beteiligungen			

Voranschlag 2024

G. V. U. Bezirk Gänserndorf

Finanzierungshaushalt Bereichsbudget 1. und 2. Ebene (Anlage 1b)

Vertretungskörper und allgemeine Verwaltung (Gruppe 0)

MVAG	Mittelverwendungs- und aufbringungsgruppen (1. und 2. Ebene)	VA 2024	VA 2023	RA 2022
3233	Transferzahlungen an Unternehmen (inkl. Finanzunternehmen)			
3234	Transferzahlungen an Haushalte und Organisationen ohne Erwerbscharakter			
3235	Transferzahlungen an das Ausland			
3236	Investitions- und Tilgungszuschüsse zwischen Unternehmungen und Betrieben der Gebietskörperschaft und der Gebietskörperschaft			
324	Auszahlungen aus Finanzaufwand	0,00	0,00	0,00
3241	Auszahlungen für Zinsen			
3242	Auszahlungen für Zinsen aus derivativen Finanzinstrumenten mit und ohne Grundgeschäft			
3243	Auszahlungen aus Gewinnentnahmen von marktbestimmten Betrieben			
3244	Sonstige Auszahlungen aus Finanzaufwendungen			
32	Summe Auszahlungen operative Gebarung	305.300,00	300.100,00	220.302,96
SA1	Saldo (1) Geldfluss aus der operativen Gebarung (31 – 32)	-149.800,00	-149.900,00	-56.915,83
331	Einzahlungen aus der Investitionstätigkeit	0,00	0,00	0,00
3311	Einzahlungen aus der Veräußerung von immateriellem Vermögen			
3312	Einzahlungen aus der Veräußerung von Grundstücken und Grundstückeinrichtungen			
3313	Einzahlungen aus der Veräußerung von Gebäuden und Bauten			
3314	Einzahlungen aus der Veräußerung von technischen Anlagen, Fahrzeugen und Maschinen			
3315	Einzahlungen aus der Veräußerung von Amts-, Betriebs- und Geschäftsausstattung			
3316	Einzahlungen aus der Veräußerung von Kulturgütern			
3317	Einzahlungen aus der Veräußerung von Beteiligungen			
3318	Einzahlungen aus der Veräußerung von kofinanzierten Schutzbauten			
332	Einzahlungen aus der Rückzahlung von Darlehen sowie gewährten Vorschüssen	0,00	0,00	250,00
3321	Einzahlungen aus Darlehen an Träger des öffentlichen Rechts			
3322	Einzahlungen aus Darlehen an Beteiligungen			
3323	Einzahlungen aus Darlehen an Unternehmen und Haushalte			
3325	Einzahlungen aus Vorschüssen und Anzahlungen			250,00
333	Einzahlungen aus Kapitaltransfers	0,00	0,00	0,00
3331	Kapitaltransferzahlungen von Trägern des öffentlichen Rechts			
3332	Kapitaltransferzahlungen von Beteiligungen			
3333	Kapitaltransferzahlungen von Unternehmen			
3334	Kapitaltransferzahlungen von Haushalten und Organisationen ohne Erwerbscharakter			
3335	Kapitaltransferzahlungen vom Ausland			
33	Summe Einzahlungen investive Gebarung	0,00	0,00	250,00
341	Auszahlungen aus der Investitionstätigkeit	0,00	0,00	0,00

Voranschlag 2024

G. V. U. Bezirk Gänserndorf

Finanzierungshaushalt Bereichsbudget 1. und 2. Ebene (Anlage 1b)

Vertretungskörper und allgemeine Verwaltung (Gruppe 0)

MVAG	Mittelverwendungs- und aufbringungsgruppen (1. und 2. Ebene)	VA 2024	VA 2023	RA 2022
3411	Auszahlungen für den Erwerb von immateriellem Vermögen			
3412	Auszahlungen für den Erwerb von Grundstücken und Grundstückseinrichtungen			
3413	Auszahlungen für den Erwerb von Gebäuden und Bauten			
3414	Auszahlungen für den Erwerb von technischen Anlagen, Fahrzeugen und Maschinen			
3415	Auszahlungen für den Erwerb von Amts-, Betriebs- und Geschäftsausstattung			
3416	Auszahlungen für den Erwerb von Kulturgütern			
3417	Auszahlungen für den Erwerb von Beteiligungen			
3418	Auszahlungen für den Erwerb von kofinanzierten Schutzbauten			
342	Auszahlungen aus der Gewährung von Darlehen sowie gewährten Vorschüssen	0,00	0,00	0,00
3421	Auszahlungen von Darlehen an Träger des öffentlichen Rechts			
3422	Auszahlungen von Darlehen an Beteiligungen			
3423	Auszahlungen von Darlehen an Unternehmen und Haushalte			
3425	Auszahlungen von Vorschüssen und Anzahlungen			
343	Auszahlungen aus Kapitaltransfers	0,00	0,00	0,00
3431	Kapitaltransferzahlungen an Träger des öffentlichen Rechts			
3432	Kapitaltransferzahlungen an Beteiligungen			
3433	Kapitaltransferzahlungen an Unternehmen (Finanzunternehmen)			
3434	Kapitaltransferzahlungen an Haushalte und Organisationen ohne Erwerbscharakter			
3435	Kapitaltransferzahlungen an das Ausland			
34	Summe Auszahlungen investive Gebarung	0,00	0,00	0,00
SA2	Saldo (2) Geldfluss aus der investiven Gebarung (33 – 34)	0,00	0,00	250,00
SA3	Saldo (3) Nettofinanzierungssaldo (Saldo 1 + Saldo 2)	-149.800,00	-149.900,00	-56.665,83
351	Einzahlungen aus der Aufnahme von Finanzschulden	0,00	0,00	0,00
3511	Einzahlungen aus empfangenen Darlehen von öffentlichen Körperschaften und Rechtsträgern			
3512	Einzahlungen aus empfangenen Darlehen von Beteiligungen			
3513	Einzahlungen aus empfangenen Darlehen von Unternehmen und privaten Haushalten			
3514	Einzahlungen aus Finanzschulden (Finanzunternehmen)			
3515	Einzahlungen aus Aufnahmen von Leasingverbindlichkeiten			
353	Einzahlungen infolge eines Kapitaltausches bei derivativen Finanzinstrumenten mit Grundgeschäft	0,00	0,00	0,00
3530	Einzahlungen infolge eines Kapitaltausches bei derivativen Finanzinstrumenten mit Grundgeschäft			
355	Einzahlungen aus dem Abgang von Finanzinstrumenten	0,00	0,00	0,00
3550	Einzahlungen aus dem Abgang von Finanzinstrumenten			

Vertretungskörper und allgemeine Verwaltung (Gruppe 0)

MVAG	Mittelverwendungs- und aufbringungsgruppen (1. und 2. Ebene)	VA 2024	VA 2023	RA 2022
35	Summe Einzahlungen aus der Finanzierungstätigkeit	0,00	0,00	0,00
361	Auszahlungen aus der Tilgung von Finanzschulden	0,00	0,00	0,00
3611	Auszahlungen aus empfangenen Darlehen von öffentlichen Körperschaften und Rechtsträgern			
3612	Auszahlungen aus empfangenen Darlehen von Beteiligungen			
3613	Auszahlungen aus empfangenen Darlehen von Unternehmen und privaten Haushalten			
3614	Auszahlungen aus Finanzschulden			
3615	Auszahlungen aus Rückzahlungen von Leasingverbindlichkeiten			
363	Auszahlungen infolge eines Kapitaltausches bei derivativen Finanzinstrumenten mit Grundgeschäft	0,00	0,00	0,00
3630	Auszahlungen infolge eines Kapitaltausches bei derivativen Finanzinstrumenten mit Grundgeschäft			
365	Auszahlungen für den Erwerb von Finanzinstrumenten	0,00	0,00	0,00
3650	Auszahlungen für den Erwerb von Finanzinstrumenten			
36	Summe Auszahlungen aus der Finanzierungstätigkeit	0,00	0,00	0,00
SA4	Saldo (4) Geldfluss aus der Finanzierungstätigkeit (35 – 36)	0,00	0,00	0,00
SA5	Saldo (5) Geldfluss aus der voranschlagswirksamen Gebarung (Saldo 3 + Saldo 4)	-149.800,00	-149.900,00	-56.665,83

Voranschlag 2024

G. V. U. Bezirk Gänserndorf

Finanzierungshaushalt Bereichsbudget 1. und 2. Ebene (Anlage 1b)

Gesundheit (Gruppe 5)

MVAG	Mittelverwendungs- und aufbringungsgruppen (1. und 2. Ebene)	VA 2024	VA 2023	RA 2022
311	Einzahlungen aus operativer Verwaltungstätigkeit	0,00	0,00	0,00
3111	Einzahlungen aus eigenen Abgaben			
3112	Einzahlungen aus Ertragsanteilen			
3113	Einzahlungen aus Gebühren			
3114	Einzahlungen aus Leistungen			
3115	Einzahlungen aus Besitz und wirtschaftlicher Tätigkeit			
3116	Einzahlungen aus Veräußerung von geringwertigen Wirtschaftsgütern (GWG) und sonstige Einzahlungen			
312	Einzahlungen aus Transfers	81.700,00	73.000,00	103.090,20
3121	Transferzahlungen von Trägern des öffentlichen Rechts	81.700,00	73.000,00	103.090,20
3122	Transferzahlungen von Beteiligungen			
3123	Transferzahlungen von Unternehmen (inkl. Finanzunternehmen)			
3124	Transferzahlungen von Haushalten und Organisationen ohne Erwerbscharakter			
3125	Transferzahlungen vom Ausland			
3126	Investitions- und Tilgungszuschüsse zwischen Unternehmungen und Betrieben der Gebietskörperschaft und der Gebietskörperschaft			
313	Einzahlungen aus Finanzerträgen	0,00	0,00	0,00
3131	Einzahlungen aus Zinserträgen			
3132	Einzahlungen aus Zinsen aus derivativen Finanzinstrumenten mit und ohne Grundgeschäft			
3133	Einzahlungen aus Gewinnentnahmen von marktbestimmten Betrieben			
3134	Sonstige Einzahlungen aus Finanzerträgen			
3135	Einzahlungen aus Dividenden/Gewinnausschüttungen			
31	Summe Einzahlungen operative Gebarung	81.700,00	73.000,00	103.090,20
321	Auszahlungen aus Personalaufwand	41.900,00	42.300,00	40.480,18
3211	Auszahlungen für Personalaufwand (Bezüge, Nebengebühren, und Mehrleistungsvergütungen)	33.500,00	34.200,00	30.594,46
3212	Auszahlungen für gesetzliche und freiwillige Sozialaufwendungen	8.400,00	8.100,00	9.885,72
3213	Auszahlungen aus sonstigem Personalaufwand			
322	Auszahlungen aus Sachaufwand	39.400,00	31.600,00	30.226,78
3221	Auszahlungen für Gebrauchs- und Verbrauchsgüter, Handelswaren			
3222	Auszahlungen für Verwaltungs- und Betriebsaufwand	4.800,00	5.000,00	5.346,25
3223	Auszahlungen für Leasing- und Mietaufwand			
3224	Auszahlungen für Instandhaltung			
3225	Sonstige Auszahlungen aus Sachaufwand	34.600,00	26.600,00	24.880,53
3226	Auszahlungen aus der Inanspruchnahme von Haftungen			
323	Auszahlungen aus Transfers	0,00	0,00	0,00
3231	Transferzahlungen an Träger des öffentlichen Rechts			
3232	Transferzahlungen an Beteiligungen			

Gesundheit (Gruppe 5)

MVAG	Mittelverwendungs- und aufbringungsgruppen (1. und 2. Ebene)	VA 2024	VA 2023	RA 2022
3233	Transferzahlungen an Unternehmen (inkl. Finanzunternehmen)			
3234	Transferzahlungen an Haushalte und Organisationen ohne Erwerbscharakter			
3235	Transferzahlungen an das Ausland			
3236	Investitions- und Tilgungszuschüsse zwischen Unternehmungen und Betrieben der Gebietskörperschaft und der Gebietskörperschaft			
324	Auszahlungen aus Finanzaufwand	0,00	0,00	0,00
3241	Auszahlungen für Zinsen			
3242	Auszahlungen für Zinsen aus derivativen Finanzinstrumenten mit und ohne Grundgeschäft			
3243	Auszahlungen aus Gewinnentnahmen von marktbestimmten Betrieben			
3244	Sonstige Auszahlungen aus Finanzaufwendungen			
32	Summe Auszahlungen operative Gebarung	81.300,00	73.900,00	70.706,96
SA1	Saldo (1) Geldfluss aus der operativen Gebarung (31 – 32)	400,00	-900,00	32.383,24
331	Einzahlungen aus der Investitionstätigkeit	0,00	0,00	0,00
3311	Einzahlungen aus der Veräußerung von immateriellem Vermögen			
3312	Einzahlungen aus der Veräußerung von Grundstücken und Grundstückeinrichtungen			
3313	Einzahlungen aus der Veräußerung von Gebäuden und Bauten			
3314	Einzahlungen aus der Veräußerung von technischen Anlagen, Fahrzeugen und Maschinen			
3315	Einzahlungen aus der Veräußerung von Amts-, Betriebs- und Geschäftsausstattung			
3316	Einzahlungen aus der Veräußerung von Kulturgütern			
3317	Einzahlungen aus der Veräußerung von Beteiligungen			
3318	Einzahlungen aus der Veräußerung von kofinanzierten Schutzbauten			
332	Einzahlungen aus der Rückzahlung von Darlehen sowie gewährten Vorschüssen	0,00	0,00	0,00
3321	Einzahlungen aus Darlehen an Träger des öffentlichen Rechts			
3322	Einzahlungen aus Darlehen an Beteiligungen			
3323	Einzahlungen aus Darlehen an Unternehmen und Haushalte			
3325	Einzahlungen aus Vorschüssen und Anzahlungen			
333	Einzahlungen aus Kapitaltransfers	0,00	0,00	0,00
3331	Kapitaltransferzahlungen von Trägern des öffentlichen Rechts			
3332	Kapitaltransferzahlungen von Beteiligungen			
3333	Kapitaltransferzahlungen von Unternehmen			
3334	Kapitaltransferzahlungen von Haushalten und Organisationen ohne Erwerbscharakter			
3335	Kapitaltransferzahlungen vom Ausland			
33	Summe Einzahlungen investive Gebarung	0,00	0,00	0,00
341	Auszahlungen aus der Investitionstätigkeit	0,00	0,00	0,00

Voranschlag 2024

G. V. U. Bezirk Gänserndorf

Finanzierungshaushalt Bereichsbudget 1. und 2. Ebene (Anlage 1b)

Gesundheit (Gruppe 5)

MVAG	Mittelverwendungs- und aufbringungsgruppen (1. und 2. Ebene)	VA 2024	VA 2023	RA 2022
3411	Auszahlungen für den Erwerb von immateriellem Vermögen			
3412	Auszahlungen für den Erwerb von Grundstücken und Grundstückseinrichtungen			
3413	Auszahlungen für den Erwerb von Gebäuden und Bauten			
3414	Auszahlungen für den Erwerb von technischen Anlagen, Fahrzeugen und Maschinen			
3415	Auszahlungen für den Erwerb von Amts-, Betriebs- und Geschäftsausstattung			
3416	Auszahlungen für den Erwerb von Kulturgütern			
3417	Auszahlungen für den Erwerb von Beteiligungen			
3418	Auszahlungen für den Erwerb von kofinanzierten Schutzbauten			
342	Auszahlungen aus der Gewährung von Darlehen sowie gewährten Vorschüssen	0,00	0,00	0,00
3421	Auszahlungen von Darlehen an Träger des öffentlichen Rechts			
3422	Auszahlungen von Darlehen an Beteiligungen			
3423	Auszahlungen von Darlehen an Unternehmen und Haushalte			
3425	Auszahlungen von Vorschüssen und Anzahlungen			
343	Auszahlungen aus Kapitaltransfers	0,00	0,00	0,00
3431	Kapitaltransferzahlungen an Träger des öffentlichen Rechts			
3432	Kapitaltransferzahlungen an Beteiligungen			
3433	Kapitaltransferzahlungen an Unternehmen (Finanzunternehmen)			
3434	Kapitaltransferzahlungen an Haushalte und Organisationen ohne Erwerbscharakter			
3435	Kapitaltransferzahlungen an das Ausland			
34	Summe Auszahlungen investive Gebarung	0,00	0,00	0,00
SA2	Saldo (2) Geldfluss aus der investiven Gebarung (33 – 34)	0,00	0,00	0,00
SA3	Saldo (3) Nettofinanzierungssaldo (Saldo 1 + Saldo 2)	400,00	-900,00	32.383,24
351	Einzahlungen aus der Aufnahme von Finanzschulden	0,00	0,00	0,00
3511	Einzahlungen aus empfangenen Darlehen von öffentlichen Körperschaften und Rechtsträgern			
3512	Einzahlungen aus empfangenen Darlehen von Beteiligungen			
3513	Einzahlungen aus empfangenen Darlehen von Unternehmen und privaten Haushalten			
3514	Einzahlungen aus Finanzschulden (Finanzunternehmen)			
3515	Einzahlungen aus Aufnahmen von Leasingverbindlichkeiten			
353	Einzahlungen infolge eines Kapitaltausches bei derivativen Finanzinstrumenten mit Grundgeschäft	0,00	0,00	0,00
3530	Einzahlungen infolge eines Kapitaltausches bei derivativen Finanzinstrumenten mit Grundgeschäft			
355	Einzahlungen aus dem Abgang von Finanzinstrumenten	0,00	0,00	0,00
3550	Einzahlungen aus dem Abgang von Finanzinstrumenten			

Voranschlag 2024

G. V. U. Bezirk Gänserndorf

Finanzierungshaushalt Bereichsbudget 1. und 2. Ebene (Anlage 1b)**Gesundheit (Gruppe 5)**

MVAG	Mittelverwendungs- und aufbringungsgruppen (1. und 2. Ebene)	VA 2024	VA 2023	RA 2022
35	Summe Einzahlungen aus der Finanzierungstätigkeit	0,00	0,00	0,00
361	Auszahlungen aus der Tilgung von Finanzschulden	0,00	0,00	0,00
3611	Auszahlungen aus empfangenen Darlehen von öffentlichen Körperschaften und Rechtsträgern			
3612	Auszahlungen aus empfangenen Darlehen von Beteiligungen			
3613	Auszahlungen aus empfangenen Darlehen von Unternehmen und privaten Haushalten			
3614	Auszahlungen aus Finanzschulden			
3615	Auszahlungen aus Rückzahlungen von Leasingverbindlichkeiten			
363	Auszahlungen infolge eines Kapitaltausches bei derivativen Finanzinstrumenten mit Grundgeschäft	0,00	0,00	0,00
3630	Auszahlungen infolge eines Kapitaltausches bei derivativen Finanzinstrumenten mit Grundgeschäft			
365	Auszahlungen für den Erwerb von Finanzinstrumenten	0,00	0,00	0,00
3650	Auszahlungen für den Erwerb von Finanzinstrumenten			
36	Summe Auszahlungen aus der Finanzierungstätigkeit	0,00	0,00	0,00
SA4	Saldo (4) Geldfluss aus der Finanzierungstätigkeit (35 – 36)	0,00	0,00	0,00
SA5	Saldo (5) Geldfluss aus der voranschlagswirksamen Gebarung (Saldo 3 + Saldo 4)	400,00	-900,00	32.383,24

Voranschlag 2024

G. V. U. Bezirk Gänserndorf

Finanzierungshaushalt Bereichsbudget 1. und 2. Ebene (Anlage 1b)**Dienstleistungen (Gruppe 8)**

MVAG	Mittelverwendungs- und aufbringungsgruppen (1. und 2. Ebene)	VA 2024	VA 2023	RA 2022
311	Einzahlungen aus operativer Verwaltungstätigkeit	13.092.000,00	13.124.300,00	13.877.144,59
3111	Einzahlungen aus eigenen Abgaben			
3112	Einzahlungen aus Ertragsanteilen			
3113	Einzahlungen aus Gebühren	11.050.000,00	10.900.000,00	11.087.184,78
3114	Einzahlungen aus Leistungen	1.875.000,00	1.853.600,00	2.503.001,90
3115	Einzahlungen aus Besitz und wirtschaftlicher Tätigkeit			
3116	Einzahlungen aus Veräußerung von geringwertigen Wirtschaftsgütern (GWG) und sonstige Einzahlungen	167.000,00	370.700,00	286.957,91
312	Einzahlungen aus Transfers	0,00	0,00	0,00
3121	Transferzahlungen von Trägern des öffentlichen Rechts			
3122	Transferzahlungen von Beteiligungen			
3123	Transferzahlungen von Unternehmen (inkl. Finanzunternehmen)			
3124	Transferzahlungen von Haushalten und Organisationen ohne Erwerbscharakter			
3125	Transferzahlungen vom Ausland			
3126	Investitions- und Tilgungszuschüsse zwischen Unternehmungen und Betrieben der Gebietskörperschaft und der Gebietskörperschaft			
313	Einzahlungen aus Finanzerträgen	0,00	0,00	0,00
3131	Einzahlungen aus Zinserträgen			
3132	Einzahlungen aus Zinsen aus derivativen Finanzinstrumenten mit und ohne Grundgeschäft			
3133	Einzahlungen aus Gewinnentnahmen von marktbestimmten Betrieben			
3134	Sonstige Einzahlungen aus Finanzerträgen			
3135	Einzahlungen aus Dividenden/Gewinnausschüttungen			
31	Summe Einzahlungen operative Gebarung	13.092.000,00	13.124.300,00	13.877.144,59
321	Auszahlungen aus Personalaufwand	1.079.000,00	891.700,00	790.602,05
3211	Auszahlungen für Personalaufwand (Bezüge, Nebengebühren, und Mehrleistungsvergütungen)	844.500,00	708.800,00	624.411,20
3212	Auszahlungen für gesetzliche und freiwillige Sozialaufwendungen	234.500,00	182.900,00	166.190,85
3213	Auszahlungen aus sonstigem Personalaufwand			
322	Auszahlungen aus Sachaufwand	11.582.200,00	12.078.800,00	10.240.425,07
3221	Auszahlungen für Gebrauchs- und Verbrauchsgüter, Handelswaren	381.700,00	441.600,00	255.115,64
3222	Auszahlungen für Verwaltungs- und Betriebsaufwand	5.690.700,00	5.847.300,00	5.230.250,55
3223	Auszahlungen für Leasing- und Mietaufwand	173.200,00	178.100,00	158.773,97
3224	Auszahlungen für Instandhaltung	50.300,00	51.200,00	20.100,89
3225	Sonstige Auszahlungen aus Sachaufwand	5.286.300,00	5.560.600,00	4.576.184,02
3226	Auszahlungen aus der Inanspruchnahme von Haftungen			
323	Auszahlungen aus Transfers	0,00	0,00	0,00
3231	Transferzahlungen an Träger des öffentlichen Rechts			
3232	Transferzahlungen an Beteiligungen			

Voranschlag 2024

G. V. U. Bezirk Gänserndorf

Finanzierungshaushalt Bereichsbudget 1. und 2. Ebene (Anlage 1b)

Dienstleistungen (Gruppe 8)

MVAG	Mittelverwendungs- und aufbringungsgruppen (1. und 2. Ebene)	VA 2024	VA 2023	RA 2022
3233	Transferzahlungen an Unternehmen (inkl. Finanzunternehmen)			
3234	Transferzahlungen an Haushalte und Organisationen ohne Erwerbscharakter			
3235	Transferzahlungen an das Ausland			
3236	Investitions- und Tilgungszuschüsse zwischen Unternehmungen und Betrieben der Gebietskörperschaft und der Gebietskörperschaft			
324	Auszahlungen aus Finanzaufwand	67.600,00	42.500,00	0,00
3241	Auszahlungen für Zinsen	67.600,00	42.500,00	
3242	Auszahlungen für Zinsen aus derivativen Finanzinstrumenten mit und ohne Grundgeschäft			
3243	Auszahlungen aus Gewinnentnahmen von marktbestimmten Betrieben			
3244	Sonstige Auszahlungen aus Finanzaufwendungen			
32	Summe Auszahlungen operative Gebarung	12.728.800,00	13.013.000,00	11.031.027,12
SA1	Saldo (1) Geldfluss aus der operativen Gebarung (31 – 32)	363.200,00	111.300,00	2.846.117,47
331	Einzahlungen aus der Investitionstätigkeit	0,00	0,00	0,00
3311	Einzahlungen aus der Veräußerung von immateriellem Vermögen			
3312	Einzahlungen aus der Veräußerung von Grundstücken und Grundstückeinrichtungen			
3313	Einzahlungen aus der Veräußerung von Gebäuden und Bauten			
3314	Einzahlungen aus der Veräußerung von technischen Anlagen, Fahrzeugen und Maschinen			
3315	Einzahlungen aus der Veräußerung von Amts-, Betriebs- und Geschäftsausstattung			
3316	Einzahlungen aus der Veräußerung von Kulturgütern			
3317	Einzahlungen aus der Veräußerung von Beteiligungen			
3318	Einzahlungen aus der Veräußerung von kofinanzierten Schutzbauten			
332	Einzahlungen aus der Rückzahlung von Darlehen sowie gewährten Vorschüssen	0,00	0,00	0,00
3321	Einzahlungen aus Darlehen an Träger des öffentlichen Rechts			
3322	Einzahlungen aus Darlehen an Beteiligungen			
3323	Einzahlungen aus Darlehen an Unternehmen und Haushalte			
3325	Einzahlungen aus Vorschüssen und Anzahlungen			
333	Einzahlungen aus Kapitaltransfers	0,00	0,00	0,00
3331	Kapitaltransferzahlungen von Trägern des öffentlichen Rechts			
3332	Kapitaltransferzahlungen von Beteiligungen			
3333	Kapitaltransferzahlungen von Unternehmen			
3334	Kapitaltransferzahlungen von Haushalten und Organisationen ohne Erwerbscharakter			
3335	Kapitaltransferzahlungen vom Ausland			
33	Summe Einzahlungen investive Gebarung	0,00	0,00	0,00
341	Auszahlungen aus der Investitionstätigkeit	100.000,00	1.875.600,00	482.849,67

Voranschlag 2024

G. V. U. Bezirk Gänserndorf

Finanzierungshaushalt Bereichsbudget 1. und 2. Ebene (Anlage 1b)

Dienstleistungen (Gruppe 8)

MVAG	Mittelverwendungs- und aufbringungsgruppen (1. und 2. Ebene)	VA 2024	VA 2023	RA 2022
3411	Auszahlungen für den Erwerb von immateriellem Vermögen		50.000,00	
3412	Auszahlungen für den Erwerb von Grundstücken und Grundstückseinrichtungen			116.436,86
3413	Auszahlungen für den Erwerb von Gebäuden und Bauten	40.000,00	1.810.000,00	364.180,31
3414	Auszahlungen für den Erwerb von technischen Anlagen, Fahrzeugen und Maschinen	50.000,00		
3415	Auszahlungen für den Erwerb von Amts-, Betriebs- und Geschäftsausstattung	10.000,00	15.600,00	2.232,50
3416	Auszahlungen für den Erwerb von Kulturgütern			
3417	Auszahlungen für den Erwerb von Beteiligungen			
3418	Auszahlungen für den Erwerb von kofinanzierten Schutzbauten			
342	Auszahlungen aus der Gewährung von Darlehen sowie gewährten Vorschüssen	0,00	0,00	0,00
3421	Auszahlungen von Darlehen an Träger des öffentlichen Rechts			
3422	Auszahlungen von Darlehen an Beteiligungen			
3423	Auszahlungen von Darlehen an Unternehmen und Haushalte			
3425	Auszahlungen von Vorschüssen und Anzahlungen			
343	Auszahlungen aus Kapitaltransfers	0,00	0,00	0,00
3431	Kapitaltransferzahlungen an Träger des öffentlichen Rechts			
3432	Kapitaltransferzahlungen an Beteiligungen			
3433	Kapitaltransferzahlungen an Unternehmen (Finanzunternehmen)			
3434	Kapitaltransferzahlungen an Haushalte und Organisationen ohne Erwerbscharakter			
3435	Kapitaltransferzahlungen an das Ausland			
34	Summe Auszahlungen investive Gebarung	100.000,00	1.875.600,00	482.849,67
SA2	Saldo (2) Geldfluss aus der investiven Gebarung (33 – 34)	-100.000,00	-1.875.600,00	-482.849,67
SA3	Saldo (3) Nettofinanzierungssaldo (Saldo 1 + Saldo 2)	263.200,00	-1.764.300,00	2.363.267,80
351	Einzahlungen aus der Aufnahme von Finanzschulden	0,00	700.000,00	1.600.000,00
3511	Einzahlungen aus empfangenen Darlehen von öffentlichen Körperschaften und Rechtsträgern			
3512	Einzahlungen aus empfangenen Darlehen von Beteiligungen			
3513	Einzahlungen aus empfangenen Darlehen von Unternehmen und privaten Haushalten			
3514	Einzahlungen aus Finanzschulden (Finanzunternehmen)		700.000,00	1.600.000,00
3515	Einzahlungen aus Aufnahmen von Leasingverbindlichkeiten			
353	Einzahlungen infolge eines Kapitaltausches bei derivativen Finanzinstrumenten mit Grundgeschäft	0,00	0,00	0,00
3530	Einzahlungen infolge eines Kapitaltausches bei derivativen Finanzinstrumenten mit Grundgeschäft			
355	Einzahlungen aus dem Abgang von Finanzinstrumenten	0,00	0,00	211.420,00
3550	Einzahlungen aus dem Abgang von Finanzinstrumenten			211.420,00

Voranschlag 2024

G. V. U. Bezirk Gänserndorf

Finanzierungshaushalt Bereichsbudget 1. und 2. Ebene (Anlage 1b)**Dienstleistungen (Gruppe 8)**

MVAG	Mittelverwendungs- und aufbringungsgruppen (1. und 2. Ebene)	VA 2024	VA 2023	RA 2022
35	Summe Einzahlungen aus der Finanzierungstätigkeit	0,00	700.000,00	1.811.420,00
361	Auszahlungen aus der Tilgung von Finanzschulden	70.000,00	0,00	0,00
3611	Auszahlungen aus empfangenen Darlehen von öffentlichen Körperschaften und Rechtsträgern			
3612	Auszahlungen aus empfangenen Darlehen von Beteiligungen			
3613	Auszahlungen aus empfangenen Darlehen von Unternehmen und privaten Haushalten			
3614	Auszahlungen aus Finanzschulden	70.000,00		
3615	Auszahlungen aus Rückzahlungen von Leasingverbindlichkeiten			
363	Auszahlungen infolge eines Kapitaltausches bei derivativen Finanzinstrumenten mit Grundgeschäft	0,00	0,00	0,00
3630	Auszahlungen infolge eines Kapitaltausches bei derivativen Finanzinstrumenten mit Grundgeschäft			
365	Auszahlungen für den Erwerb von Finanzinstrumenten	0,00	0,00	0,00
3650	Auszahlungen für den Erwerb von Finanzinstrumenten			
36	Summe Auszahlungen aus der Finanzierungstätigkeit	70.000,00	0,00	0,00
SA4	Saldo (4) Geldfluss aus der Finanzierungstätigkeit (35 – 36)	-70.000,00	700.000,00	1.811.420,00
SA5	Saldo (5) Geldfluss aus der voranschlagswirksamen Gebarung (Saldo 3 + Saldo 4)	193.200,00	-1.064.300,00	4.174.687,80

Voranschlag 2024

G. V. U. Bezirk Gänserndorf

Finanzierungshaushalt Bereichsbudget 1. und 2. Ebene (Anlage 1b)

Finanzwirtschaft (Gruppe 9)

MVAG	Mittelverwendungs- und aufbringungsgruppen (1. und 2. Ebene)	VA 2024	VA 2023	RA 2022
311	Einzahlungen aus operativer Verwaltungstätigkeit	72.100,00	67.300,00	68.229,59
3111	Einzahlungen aus eigenen Abgaben	34.600,00	30.300,00	30.989,61
3112	Einzahlungen aus Ertragsanteilen			
3113	Einzahlungen aus Gebühren			
3114	Einzahlungen aus Leistungen	36.500,00	36.000,00	36.752,02
3115	Einzahlungen aus Besitz und wirtschaftlicher Tätigkeit			
3116	Einzahlungen aus Veräußerung von geringwertigen Wirtschaftsgütern (GWG) und sonstige Einzahlungen	1.000,00	1.000,00	487,96
312	Einzahlungen aus Transfers	186.300,00	165.300,00	156.837,35
3121	Transferzahlungen von Trägern des öffentlichen Rechts	186.300,00	165.300,00	156.837,35
3122	Transferzahlungen von Beteiligungen			
3123	Transferzahlungen von Unternehmen (inkl. Finanzunternehmen)			
3124	Transferzahlungen von Haushalten und Organisationen ohne Erwerbscharakter			
3125	Transferzahlungen vom Ausland			
3126	Investitions- und Tilgungszuschüsse zwischen Unternehmungen und Betrieben der Gebietskörperschaft und der Gebietskörperschaft			
313	Einzahlungen aus Finanzerträgen	44.800,00	9.000,00	13.046,79
3131	Einzahlungen aus Zinserträgen	44.800,00	9.000,00	13.046,79
3132	Einzahlungen aus Zinsen aus derivativen Finanzinstrumenten mit und ohne Grundgeschäft			
3133	Einzahlungen aus Gewinnentnahmen von marktbestimmten Betrieben			
3134	Sonstige Einzahlungen aus Finanzerträgen			
3135	Einzahlungen aus Dividenden/Gewinnausschüttungen			
31	Summe Einzahlungen operative Gebarung	303.200,00	241.600,00	238.113,73
321	Auszahlungen aus Personalaufwand	150.500,00	129.400,00	102.370,55
3211	Auszahlungen für Personalaufwand (Bezüge, Nebengebühren, und Mehrleistungsvergütungen)	117.600,00	101.400,00	80.420,68
3212	Auszahlungen für gesetzliche und freiwillige Sozialaufwendungen	32.900,00	28.000,00	21.949,87
3213	Auszahlungen aus sonstigem Personalaufwand			
322	Auszahlungen aus Sachaufwand	43.800,00	40.900,00	43.328,30
3221	Auszahlungen für Gebrauchs- und Verbrauchsgüter, Handelswaren	5.200,00	5.200,00	4.658,15
3222	Auszahlungen für Verwaltungs- und Betriebsaufwand	21.900,00	18.900,00	19.609,49
3223	Auszahlungen für Leasing- und Mietaufwand	100,00	100,00	224,84
3224	Auszahlungen für Instandhaltung			
3225	Sonstige Auszahlungen aus Sachaufwand	16.600,00	16.700,00	18.835,82
3226	Auszahlungen aus der Inanspruchnahme von Haftungen			
323	Auszahlungen aus Transfers	0,00	0,00	0,00
3231	Transferzahlungen an Träger des öffentlichen Rechts			
3232	Transferzahlungen an Beteiligungen			

Finanzwirtschaft (Gruppe 9)

MVAG	Mittelverwendungs- und aufbringungsgruppen (1. und 2. Ebene)	VA 2024	VA 2023	RA 2022
3233	Transferzahlungen an Unternehmen (inkl. Finanzunternehmen)			
3234	Transferzahlungen an Haushalte und Organisationen ohne Erwerbscharakter			
3235	Transferzahlungen an das Ausland			
3236	Investitions- und Tilgungszuschüsse zwischen Unternehmungen und Betrieben der Gebietskörperschaft und der Gebietskörperschaft			
324	Auszahlungen aus Finanzaufwand	16.500,00	16.500,00	15.408,02
3241	Auszahlungen für Zinsen			
3242	Auszahlungen für Zinsen aus derivativen Finanzinstrumenten mit und ohne Grundgeschäft			
3243	Auszahlungen aus Gewinnentnahmen von marktbestimmten Betrieben			
3244	Sonstige Auszahlungen aus Finanzaufwendungen	16.500,00	16.500,00	15.408,02
32	Summe Auszahlungen operative Gebarung	210.800,00	186.800,00	161.106,87
SA1	Saldo (1) Geldfluss aus der operativen Gebarung (31 – 32)	92.400,00	54.800,00	77.006,86
331	Einzahlungen aus der Investitionstätigkeit	0,00	0,00	0,00
3311	Einzahlungen aus der Veräußerung von immateriellem Vermögen			
3312	Einzahlungen aus der Veräußerung von Grundstücken und Grundstückeinrichtungen			
3313	Einzahlungen aus der Veräußerung von Gebäuden und Bauten			
3314	Einzahlungen aus der Veräußerung von technischen Anlagen, Fahrzeugen und Maschinen			
3315	Einzahlungen aus der Veräußerung von Amts-, Betriebs- und Geschäftsausstattung			
3316	Einzahlungen aus der Veräußerung von Kulturgütern			
3317	Einzahlungen aus der Veräußerung von Beteiligungen			
3318	Einzahlungen aus der Veräußerung von kofinanzierten Schutzbauten			
332	Einzahlungen aus der Rückzahlung von Darlehen sowie gewährten Vorschüssen	0,00	0,00	0,00
3321	Einzahlungen aus Darlehen an Träger des öffentlichen Rechts			
3322	Einzahlungen aus Darlehen an Beteiligungen			
3323	Einzahlungen aus Darlehen an Unternehmen und Haushalte			
3325	Einzahlungen aus Vorschüssen und Anzahlungen			
333	Einzahlungen aus Kapitaltransfers	0,00	0,00	0,00
3331	Kapitaltransferzahlungen von Trägern des öffentlichen Rechts			
3332	Kapitaltransferzahlungen von Beteiligungen			
3333	Kapitaltransferzahlungen von Unternehmen			
3334	Kapitaltransferzahlungen von Haushalten und Organisationen ohne Erwerbscharakter			
3335	Kapitaltransferzahlungen vom Ausland			
33	Summe Einzahlungen investive Gebarung	0,00	0,00	0,00
341	Auszahlungen aus der Investitionstätigkeit	0,00	1.000,00	0,00

Voranschlag 2024

G. V. U. Bezirk Gänserndorf

Finanzierungshaushalt Bereichsbudget 1. und 2. Ebene (Anlage 1b)

Finanzwirtschaft (Gruppe 9)

MVAG	Mittelverwendungs- und aufbringungsgruppen (1. und 2. Ebene)	VA 2024	VA 2023	RA 2022
3411	Auszahlungen für den Erwerb von immateriellem Vermögen			
3412	Auszahlungen für den Erwerb von Grundstücken und Grundstückseinrichtungen			
3413	Auszahlungen für den Erwerb von Gebäuden und Bauten			
3414	Auszahlungen für den Erwerb von technischen Anlagen, Fahrzeugen und Maschinen			
3415	Auszahlungen für den Erwerb von Amts-, Betriebs- und Geschäftsausstattung		1.000,00	
3416	Auszahlungen für den Erwerb von Kulturgütern			
3417	Auszahlungen für den Erwerb von Beteiligungen			
3418	Auszahlungen für den Erwerb von kofinanzierten Schutzbauten			
342	Auszahlungen aus der Gewährung von Darlehen sowie gewährten Vorschüssen	0,00	0,00	0,00
3421	Auszahlungen von Darlehen an Träger des öffentlichen Rechts			
3422	Auszahlungen von Darlehen an Beteiligungen			
3423	Auszahlungen von Darlehen an Unternehmen und Haushalte			
3425	Auszahlungen von Vorschüssen und Anzahlungen			
343	Auszahlungen aus Kapitaltransfers	11.200,00	1.100,00	1.968,79
3431	Kapitaltransferzahlungen an Träger des öffentlichen Rechts			
3432	Kapitaltransferzahlungen an Beteiligungen			
3433	Kapitaltransferzahlungen an Unternehmen (Finanzunternehmen)	11.200,00	1.100,00	1.968,79
3434	Kapitaltransferzahlungen an Haushalte und Organisationen ohne Erwerbscharakter			
3435	Kapitaltransferzahlungen an das Ausland			
34	Summe Auszahlungen investive Gebarung	11.200,00	2.100,00	1.968,79
SA2	Saldo (2) Geldfluss aus der investiven Gebarung (33 – 34)	-11.200,00	-2.100,00	-1.968,79
SA3	Saldo (3) Nettofinanzierungssaldo (Saldo 1 + Saldo 2)	81.200,00	52.700,00	75.038,07
351	Einzahlungen aus der Aufnahme von Finanzschulden	0,00	0,00	0,00
3511	Einzahlungen aus empfangenen Darlehen von öffentlichen Körperschaften und Rechtsträgern			
3512	Einzahlungen aus empfangenen Darlehen von Beteiligungen			
3513	Einzahlungen aus empfangenen Darlehen von Unternehmen und privaten Haushalten			
3514	Einzahlungen aus Finanzschulden (Finanzunternehmen)			
3515	Einzahlungen aus Aufnahmen von Leasingverbindlichkeiten			
353	Einzahlungen infolge eines Kapitaltausches bei derivativen Finanzinstrumenten mit Grundgeschäft	0,00	0,00	0,00
3530	Einzahlungen infolge eines Kapitaltausches bei derivativen Finanzinstrumenten mit Grundgeschäft			
355	Einzahlungen aus dem Abgang von Finanzinstrumenten	0,00	0,00	0,00
3550	Einzahlungen aus dem Abgang von Finanzinstrumenten			

Voranschlag 2024

G. V. U. Bezirk Gänserndorf

Finanzierungshaushalt Bereichsbudget 1. und 2. Ebene (Anlage 1b)**Finanzwirtschaft (Gruppe 9)**

MVAG	Mittelverwendungs- und aufbringungsgruppen (1. und 2. Ebene)	VA 2024	VA 2023	RA 2022
35	Summe Einzahlungen aus der Finanzierungstätigkeit	0,00	0,00	0,00
361	Auszahlungen aus der Tilgung von Finanzschulden	0,00	0,00	0,00
3611	Auszahlungen aus empfangenen Darlehen von öffentlichen Körperschaften und Rechtsträgern			
3612	Auszahlungen aus empfangenen Darlehen von Beteiligungen			
3613	Auszahlungen aus empfangenen Darlehen von Unternehmen und privaten Haushalten			
3614	Auszahlungen aus Finanzschulden			
3615	Auszahlungen aus Rückzahlungen von Leasingverbindlichkeiten			
363	Auszahlungen infolge eines Kapitaltausches bei derivativen Finanzinstrumenten mit Grundgeschäft	0,00	0,00	0,00
3630	Auszahlungen infolge eines Kapitaltausches bei derivativen Finanzinstrumenten mit Grundgeschäft			
365	Auszahlungen für den Erwerb von Finanzinstrumenten	0,00	0,00	0,00
3650	Auszahlungen für den Erwerb von Finanzinstrumenten			
36	Summe Auszahlungen aus der Finanzierungstätigkeit	0,00	0,00	0,00
SA4	Saldo (4) Geldfluss aus der Finanzierungstätigkeit (35 – 36)	0,00	0,00	0,00
SA5	Saldo (5) Geldfluss aus der voranschlagswirksamen Gebarung (Saldo 3 + Saldo 4)	81.200,00	52.700,00	75.038,07

Querschnitt (Anlage 5b)

Voranschlag 2024

G. V. U. Bezirk Gänserndorf

Querschnitt (Anlage 5b)

VQS- Zuordnung Pos. der MVAG	Bezeichnung	Anmerkungen	Gesamt-Haushalt	Haushalt ohne Quasi-KG	Quasi-KG ²
Mittelaufbringung (Erträge bzw. Einzahlungen und erhaltene Kapitaltransfers)					
10	3111	Einzahlungen aus eigenen Abgaben	34.600,00	34.600,00	
11	2112	Erträge aus Ertragsanteilen			
12	2113, 2114, 2115	Erträge aus Gebühren, Leistungen, Besitz und wirtschaftlicher Tätigkeit	13.117.000,00	192.000,00	12.925.000,00
13	2116	Erträge aus Veräußerungen, sonstige Erträge	168.000,00	1.000,00	167.000,00
14	2117	Nicht finanzierungswirksame operative Erträge			
15	212x	Erträge aus Transfers	268.000,00	268.000,00	
16	213x	Finanzerträge	44.800,00	44.800,00	
17	333x	Erhaltene Kapitaltransfers			
19	Summe 1 (Mittelaufbringung bereinigt) ³		13.632.400,00	540.400,00	13.092.000,00
Mittelverwendung (Aufwendungen)					
20	2211, 2212, 2213	Finanzierungswirksamer Personalaufwand	1.293.700,00	214.700,00	1.079.000,00
21	2221 - 2225	Finanzierungswirksamer Sachaufwand	11.948.400,00	366.200,00	11.582.200,00
22	2226	Verluste aus dem Abgang von Anlagevermögen, Rückstellungen für ausstehende Rechnungen			
23	223x	Transferaufwand	11.200,00	11.200,00	
24	224x	Finanzaufwand	84.100,00	16.500,00	67.600,00
29	Summe 2 (Mittelverwendung bereinigt) ³		13.337.400,00	608.600,00	12.728.800,00
Vermögensbildung (Sachanlagevermögen), inkl. Vorräte					
30	341x	Immaterielle Vermögenswerte und Sachanlagen (Zugang/Auszahlungen)	100.000,00		100.000,00
31	331x	Immaterielle Vermögenswerte und Sachanlagen (Abgang/Einzahlungen)			
32	3221	Vorräte (Saldo/Auszahlungen)	415.900,00	34.200,00	381.700,00
39	Summe 3 (Vermögensbildung bereinigt) ³		515.900,00	34.200,00	481.700,00
49	Saldo = Summe 1 - Summe 2 - Summe 3		-220.900,00	-102.400,00	-118.500,00

VQS- Zuordnung Pos. der MVAG	Bezeichnung	Anmerkungen	Gesamt-Haushalt	Haushalt ohne Quasi-KG	Quasi-KG ²	
Überrechnung Quasi-Kapitalgesellschaften (Quasi-KG) gemäß ESVG						
50	2301	Entnahmen von Haushaltsrücklagen	n.a.	n.a.		
51	2401	Zuweisungen an Haushaltsrücklagen	n.a.	n.a.		
52	332x	Einzahlungen aus der Rückzahlung von Darlehen sowie gewährten Vorschüssen	n.a.	n.a.		
		ohne Gruppe (Konto) 273, 280-282				
53	342x	Auszahlungen aus der Gewährung von Darlehen sowie gewährten Vorschüssen	n.a.	n.a.		
		ohne Gruppe (Konto) 273, 280-282				
54	351x	Einzahlungen aus der Aufnahme von Finanzschulden	n.a.	n.a.		
55	361x	Auszahlungen aus der Tilgung von Finanzschulden	n.a.	n.a.	-70.000,00	
<hr/>						
59	Überrechnung Quasi-KG Summe aus Position 49 (Quasi-KG) und Position 50 bis 55			n.a.	n.a.	-188.500,00
60	Finanzierungssaldo (Voranschlag) aus Position 49 (Haushalt ohne Quasi- KG) und Position 59 (Quasi-KG) ¹			n.a.	-290.900,00	n.a.
61	Erläuterungen der Gebietskörperschaft (optional)					

1) Entsprechend den Bestimmungen des Artikel 15 Abs. 1 Österreichischer Stabilitätspakt sind die Daten bzw. Grobplanungen der Gemeinden landesweise im Wege der Länder vorzulegen, das ausgewiesene Einzelergebnis der Gemeinde zum Finanzierungssaldo gemäß Pos. 60 hat nur bedingte Aussagekraft für das Gesamtergebnis der Haushaltskoordinierung.

2) Quasi-Kapitalgesellschaften außerhalb des Sektors Staat gemäß ESVG (Ansatz 85-89).

3) Mittelaufbringung und -verwendung sowie Vermögensbildung bereinigt näherungsweise im Sinne der Einnahmen und Ausgaben gemäß ESVG.

Ergebnis- und Finanzierungsvoranschlag Detailnachweis

		MVAG VC QU			Ergebnisvoranschlag			Finanzierungsvoranschlag		
		EH	FH		VA 2024	VA 2023	RA 2022	VA 2024	VA 2023	RA 2022
0 Vertretungskörper und allgemeine Verwaltung										
00	Gewählte Gemeindeorgane									
000	Gewählte Gemeindeorgane									
000000	GEMEINDEVERTRETUNG									
Operative Gebarung										
SU 21 / 31	Summe Erträge / Einzahlungen operative Gebarung				0,00	0,00	0,00	0,00	0,00	0,00
1/000000-563000	AUFWANDSENTSCHÄDIGUNGEN VORSTAND	2213	3213	20	22.300,00	21.900,00	20.420,64	22.300,00	21.900,00	20.420,64
1/000000-721100	DIEAETEN, REISEGEBUEHREN ORGANE	2225	3225	22	2.100,00	2.100,00	909,30	2.100,00	2.100,00	
1/000000-723000	AMTSPAUSCHALIEN UND REPRÄSENTATION	2225	3225	24	2.600,00	2.600,00	4.172,66	2.600,00	2.600,00	4.172,66
SU 22 / 32	Summe Aufwendungen / Auszahlungen operative Gebarung				27.000,00	26.600,00	25.502,60	27.000,00	26.600,00	24.593,30
SA 0 / SA 1	(0) Nettoergebnis (21 - 22) / (1) Geldfluss operative Gebarung (31 - 32)				-27.000,00	-26.600,00	-25.502,60	-27.000,00	-26.600,00	-24.593,30
SA01	Saldo (01) Haushaltsrücklagen (230 - 240)				0,00	0,00	0,00	0,00	0,00	0,00
SA00	Saldo (00) Nettoergebnis nach Haushaltsrücklagen (Saldo 0 + Saldo 01)				-27.000,00	-26.600,00	-25.502,60			
Investive Gebarung										
SU 33	Summe Einzahlungen investive Gebarung							0,00	0,00	0,00
SU 34	Summe Auszahlungen investive Gebarung							0,00	0,00	0,00
SA2	Saldo (2) Geldfluss aus der Investiven Gebarung (33 - 34)							0,00	0,00	0,00
SA3	Saldo (3) Nettofinanzierungssaldo (Saldo 1 + Saldo 2)							-27.000,00	-26.600,00	-24.593,30
Finanzierungstätigkeit										
SU 35	Summe Einzahlungen aus der Finanzierungstätigkeit							0,00	0,00	0,00
SU 36	Summe Auszahlungen aus der Finanzierungstätigkeit							0,00	0,00	0,00
SA4	Saldo (4) Geldfluss aus der Finanzierungstätigkeit (35 - 36)							0,00	0,00	0,00
SA5	Saldo (5) Geldfluss aus der voranschlagswirksamen Gebarung (Saldo 3 + Saldo 4)							-27.000,00	-26.600,00	-24.593,30
01	Hauptverwaltung									
010	Zentralamt									
010000	HAUPTVERWALTUNG									
Operative Gebarung										
2/010000+810000	KOSTENERSATZ BEDIENSTETENSCHUTZ	2114	3114	13	55.000,00	50.000,00	49.011,35	55.000,00	50.000,00	50.452,86
2/010000+811000	PACHT VON BAUHOF	2115	3115	14	1.500,00	1.500,00	1.453,46	1.500,00	1.500,00	1.453,46
SU 21 / 31	Summe Erträge / Einzahlungen operative Gebarung				56.500,00	51.500,00	50.464,81	56.500,00	51.500,00	51.906,32
1/010000-728000	KOSTEN FÜR BEDIENSTETENSCHUTZ	2225	3225	24	55.000,00	50.000,00	49.116,65	55.000,00	50.000,00	49.116,65
SU 22 / 32	Summe Aufwendungen / Auszahlungen operative Gebarung				55.000,00	50.000,00	49.116,65	55.000,00	50.000,00	49.116,65

Voranschlag 2024

G. V. U. Bezirk Gänserndorf

Ergebnis- und Finanzierungsvoranschlag Detailnachweis

	MVAG	VC QU		Ergebnisvoranschlag			Finanzierungsvoranschlag				
		EH	FH	VA 2024	VA 2023	RA 2022	VA 2024	VA 2023	RA 2022		
SA 0 / SA 1		(0) Nettoergebnis (21 - 22) / (1) Geldfluss operative Gebarung (31 – 32)			1.500,00	1.500,00	1.348,16	1.500,00	1.500,00	2.789,67	
SA01		Saldo (01) Haushaltsrücklagen (230 - 240)			0,00	0,00	0,00	0,00	0,00	0,00	
SA00		Saldo (00) Nettoergebnis nach Haushaltsrücklagen (Saldo 0 + Saldo 01)			1.500,00	1.500,00	1.348,16				
Investive Gebarung											
SU 33		Summe Einzahlungen investive Gebarung						0,00	0,00	0,00	
SU 34		Summe Auszahlungen investive Gebarung						0,00	0,00	0,00	
SA2		Saldo (2) Geldfluss aus der Investiven Gebarung (33 – 34)						0,00	0,00	0,00	
SA3		Saldo (3) Nettofinanzierungssaldo (Saldo 1 + Saldo 2)						1.500,00	1.500,00	2.789,67	
Finanzierungstätigkeit											
SU 35		Summe Einzahlungen aus der Finanzierungstätigkeit						0,00	0,00	0,00	
SU 36		Summe Auszahlungen aus der Finanzierungstätigkeit						0,00	0,00	0,00	
SA4		Saldo (4) Geldfluss aus der Finanzierungstätigkeit (35 – 36)						0,00	0,00	0,00	
SA5		Saldo (5) Geldfluss aus der voranschlagswirksamen Gebarung (Saldo 3 + Saldo 4)						1.500,00	1.500,00	2.789,67	
015		Pressestelle, Amtsblatt und Öffentlichkeitsarbeit									
015000		ÖFFENTLICHKEITSARBEIT									
Operative Gebarung											
2/015000+816000		KOSTENERSATZ SYSTEME, NÖAWV	2114	3114	13	80.000,00	80.000,00	94.753,85	80.000,00	80.000,00	93.264,57
SU 21 / 31		Summe Erträge / Einzahlungen operative Gebarung				80.000,00	80.000,00	94.753,85	80.000,00	80.000,00	93.264,57
1/015000-457000		DRUCK GVVU-NACHRICHTEN	2221	3221	23	29.000,00	23.900,00	28.384,50	29.000,00	23.900,00	25.738,50
1/015000-630000		VERSAND GVVU-NACHRICHTEN	2222	3222	24	18.000,00	20.000,00	18.648,83	18.000,00	20.000,00	13.154,11
1/015000-728000		AMTSLEITERTAGUNG	2225	3225	24	2.000,00	3.100,00	1.102,17	2.000,00	3.100,00	1.102,17
1/015000-728100		INSERATE, DRUCK, DIVERSE ÖFFENTLICHKEITSARBEIT	2225	3225	24	40.000,00	41.500,00	31.066,09	40.000,00	41.500,00	29.266,09
1/015000-728200		FLURREINIGUNG	2225	3225	24	23.000,00	21.800,00	10.139,95	23.000,00	21.800,00	9.530,98
1/015000-728300		ANKAUF GIVE-AWAYS u. SAUBERHAFTE FESTE	2225	3225	24	20.000,00	20.800,00	2.110,00	20.000,00	20.800,00	2.110,00
1/015000-728940		KE AN GEMEINDEN FÜR ÖFFENTLICHKEITSARBEIT	2225	3225	24	5.000,00	9.000,00	2.383,41	5.000,00	9.000,00	1.728,00
SU 22 / 32		Summe Aufwendungen / Auszahlungen operative Gebarung				137.000,00	140.100,00	93.834,95	137.000,00	140.100,00	82.629,85
SA 0 / SA 1		(0) Nettoergebnis (21 - 22) / (1) Geldfluss operative Gebarung (31 – 32)				-57.000,00	-60.100,00	918,90	-57.000,00	-60.100,00	10.634,72
SA01		Saldo (01) Haushaltsrücklagen (230 - 240)				0,00	0,00	0,00	0,00	0,00	
SA00		Saldo (00) Nettoergebnis nach Haushaltsrücklagen (Saldo 0 + Saldo 01)				-57.000,00	-60.100,00	918,90			
Investive Gebarung											
SU 33		Summe Einzahlungen investive Gebarung							0,00	0,00	0,00
SU 34		Summe Auszahlungen investive Gebarung							0,00	0,00	0,00
SA2		Saldo (2) Geldfluss aus der Investiven Gebarung (33 – 34)							0,00	0,00	0,00
SA3		Saldo (3) Nettofinanzierungssaldo (Saldo 1 + Saldo 2)							-57.000,00	-60.100,00	10.634,72

Voranschlag 2024

G. V. U. Bezirk Gänserndorf

Ergebnis- und Finanzierungsvoranschlag Detailnachweis

	MVAG VC QU			Ergebnisvoranschlag			Finanzierungsvoranschlag		
	EH	FH		VA 2024	VA 2023	RA 2022	VA 2024	VA 2023	RA 2022
Finanzierungstätigkeit									
SU 35			Summe Einzahlungen aus der Finanzierungstätigkeit				0,00	0,00	0,00
SU 36			Summe Auszahlungen aus der Finanzierungstätigkeit				0,00	0,00	0,00
SA4			Saldo (4) Geldfluss aus der Finanzierungstätigkeit (35 – 36)				0,00	0,00	0,00
SA5			Saldo (5) Geldfluss aus der voranschlagswirksamen Gebarung (Saldo 3 + Saldo 4)				-57.000,00	-60.100,00	10.634,72
03 Bauverwaltung									
032 Vermessungsamt									
032000 EICH- UND VERMESSUNGSWESEN WEB-GIS									
Operative Gebarung									
2/032000+810000			KOSTENERSÄTZE GEMEINDEN 2114 3114 13	19.000,00	18.700,00	18.242,76	19.000,00	18.700,00	18.216,24
SU 21 / 31			Summe Erträge / Einzahlungen operative Gebarung	19.000,00	18.700,00	18.242,76	19.000,00	18.700,00	18.216,24
1/032000-728000			INTERNETDIENST WEBGIS 2225 3225 24	19.000,00	18.700,00	14.549,28	19.000,00	18.700,00	14.549,28
SU 22 / 32			Summe Aufwendungen / Auszahlungen operative Gebarung	19.000,00	18.700,00	14.549,28	19.000,00	18.700,00	14.549,28
SA 0 / SA 1			(0) Nettoergebnis (21 - 22) / (1) Geldfluss operative Gebarung (31 – 32)	0,00	0,00	3.693,48	0,00	0,00	3.666,96
SA01			Saldo (01) Haushaltsrücklagen (230 - 240)	0,00	0,00	0,00	0,00	0,00	0,00
SA00			Saldo (00) Nettoergebnis nach Haushaltsrücklagen (Saldo 0 + Saldo 01)	0,00	0,00	3.693,48			
Investive Gebarung									
SU 33			Summe Einzahlungen investive Gebarung				0,00	0,00	0,00
SU 34			Summe Auszahlungen investive Gebarung				0,00	0,00	0,00
SA2			Saldo (2) Geldfluss aus der Investiven Gebarung (33 – 34)				0,00	0,00	0,00
SA3			Saldo (3) Nettofinanzierungssaldo (Saldo 1 + Saldo 2)				0,00	0,00	3.666,96
Finanzierungstätigkeit									
SU 35			Summe Einzahlungen aus der Finanzierungstätigkeit				0,00	0,00	0,00
SU 36			Summe Auszahlungen aus der Finanzierungstätigkeit				0,00	0,00	0,00
SA4			Saldo (4) Geldfluss aus der Finanzierungstätigkeit (35 – 36)				0,00	0,00	0,00
SA5			Saldo (5) Geldfluss aus der voranschlagswirksamen Gebarung (Saldo 3 + Saldo 4)				0,00	0,00	3.666,96
06 Sonstige Maßnahmen									
060 Beiträge an Verbände, Vereine oder sonstige Organisationen									
060000 BEITR.AN VERB.,VEREINE U.ORGANISATIONEN									
Operative Gebarung									
SU 21 / 31			Summe Erträge / Einzahlungen operative Gebarung	0,00	0,00	0,00	0,00	0,00	0,00
1/060000-726000			BEITRÄGE AN VERB.,VEREINE UND ORGAN. 2225 3225 24	48.700,00	47.800,00	37.112,30	48.700,00	47.800,00	37.112,30
SU 22 / 32			Summe Aufwendungen / Auszahlungen operative Gebarung	48.700,00	47.800,00	37.112,30	48.700,00	47.800,00	37.112,30

Voranschlag 2024

G. V. U. Bezirk Gänserndorf

Ergebnis- und Finanzierungsvoranschlag Detailnachweis

	MVAG	VC QU	Ergebnisvoranschlag			Finanzierungsvoranschlag				
			EH	FH	VA 2024	VA 2023	RA 2022	VA 2024	VA 2023	RA 2022
SA 0 / SA 1		(0) Nettoergebnis (21 - 22) / (1) Geldfluss operative Gebarung (31 – 32)			-48.700,00	-47.800,00	-37.112,30	-48.700,00	-47.800,00	-37.112,30
SA01		Saldo (01) Haushaltsrücklagen (230 - 240)			0,00	0,00	0,00	0,00	0,00	0,00
SA00		Saldo (00) Nettoergebnis nach Haushaltsrücklagen (Saldo 0 + Saldo 01)			-48.700,00	-47.800,00	-37.112,30			
Investive Gebarung										
SU 33		Summe Einzahlungen investive Gebarung						0,00	0,00	0,00
SU 34		Summe Auszahlungen investive Gebarung						0,00	0,00	0,00
SA2		Saldo (2) Geldfluss aus der Investiven Gebarung (33 – 34)						0,00	0,00	0,00
SA3		Saldo (3) Nettofinanzierungssaldo (Saldo 1 + Saldo 2)						-48.700,00	-47.800,00	-37.112,30
Finanzierungstätigkeit										
SU 35		Summe Einzahlungen aus der Finanzierungstätigkeit						0,00	0,00	0,00
SU 36		Summe Auszahlungen aus der Finanzierungstätigkeit						0,00	0,00	0,00
SA4		Saldo (4) Geldfluss aus der Finanzierungstätigkeit (35 – 36)						0,00	0,00	0,00
SA5		Saldo (5) Geldfluss aus der voranschlagswirksamen Gebarung (Saldo 3 + Saldo 4)						-48.700,00	-47.800,00	-37.112,30
09		Personalbetreuung								
090		Bezugsvorschüsse und Darlehen								
090000		Bezugsvorschüsse und Darlehen								
Operative Gebarung										
SU 21 / 31		Summe Erträge / Einzahlungen operative Gebarung			0,00	0,00	0,00	0,00	0,00	0,00
SU 22 / 32		Summe Aufwendungen / Auszahlungen operative Gebarung			0,00	0,00	0,00	0,00	0,00	0,00
SA 0 / SA 1		(0) Nettoergebnis (21 - 22) / (1) Geldfluss operative Gebarung (31 – 32)			0,00	0,00	0,00	0,00	0,00	0,00
SA01		Saldo (01) Haushaltsrücklagen (230 - 240)			0,00	0,00	0,00	0,00	0,00	0,00
SA00		Saldo (00) Nettoergebnis nach Haushaltsrücklagen (Saldo 0 + Saldo 01)			0,00	0,00	0,00			
Investive Gebarung										
2/090000+273000		RÜCKZAHLUNG VORSCHUSS		3325	53					250,00
SU 33		Summe Einzahlungen investive Gebarung						0,00	0,00	250,00
SU 34		Summe Auszahlungen investive Gebarung						0,00	0,00	0,00
SA2		Saldo (2) Geldfluss aus der Investiven Gebarung (33 – 34)						0,00	0,00	250,00
SA3		Saldo (3) Nettofinanzierungssaldo (Saldo 1 + Saldo 2)						0,00	0,00	250,00
Finanzierungstätigkeit										
SU 35		Summe Einzahlungen aus der Finanzierungstätigkeit						0,00	0,00	0,00
SU 36		Summe Auszahlungen aus der Finanzierungstätigkeit						0,00	0,00	0,00
SA4		Saldo (4) Geldfluss aus der Finanzierungstätigkeit (35 – 36)						0,00	0,00	0,00
SA5		Saldo (5) Geldfluss aus der voranschlagswirksamen Gebarung (Saldo 3 + Saldo 4)						0,00	0,00	250,00

Voranschlag 2024

G. V. U. Bezirk Gänserndorf

Ergebnis- und Finanzierungsvoranschlag Detailnachweis

		MVAG VC QU			Ergebnisvoranschlag			Finanzierungsvoranschlag		
		EH	FH		VA 2024	VA 2023	RA 2022	VA 2024	VA 2023	RA 2022
091	Personalausbildung und Personalfortbildung									
091000	PERSONALAUSBILDUNG U.FORTBILDUNG									
Operative Gebarung										
SU 21 / 31	Summe Erträge / Einzahlungen operative Gebarung				0,00	0,00	0,00	0,00	0,00	0,00
1/091000-728000	PERSONALAUSBILDUNG	2225	3225	24	10.600,00	10.400,00	4.168,09	10.600,00	10.400,00	4.168,09
SU 22 / 32	Summe Aufwendungen / Auszahlungen operative Gebarung				10.600,00	10.400,00	4.168,09	10.600,00	10.400,00	4.168,09
SA 0 / SA 1	(0) Nettoergebnis (21 - 22) / (1) Geldfluss operative Gebarung (31 – 32)				-10.600,00	-10.400,00	-4.168,09	-10.600,00	-10.400,00	-4.168,09
SA01	Saldo (01) Haushaltsrücklagen (230 - 240)				0,00	0,00	0,00	0,00	0,00	0,00
SA00	Saldo (00) Nettoergebnis nach Haushaltsrücklagen (Saldo 0 + Saldo 01)				-10.600,00	-10.400,00	-4.168,09			
Investive Gebarung										
SU 33	Summe Einzahlungen investive Gebarung							0,00	0,00	0,00
SU 34	Summe Auszahlungen investive Gebarung							0,00	0,00	0,00
SA2	Saldo (2) Geldfluss aus der Investiven Gebarung (33 – 34)							0,00	0,00	0,00
SA3	Saldo (3) Nettofinanzierungssaldo (Saldo 1 + Saldo 2)							-10.600,00	-10.400,00	-4.168,09
Finanzierungstätigkeit										
SU 35	Summe Einzahlungen aus der Finanzierungstätigkeit							0,00	0,00	0,00
SU 36	Summe Auszahlungen aus der Finanzierungstätigkeit							0,00	0,00	0,00
SA4	Saldo (4) Geldfluss aus der Finanzierungstätigkeit (35 – 36)							0,00	0,00	0,00
SA5	Saldo (5) Geldfluss aus der voranschlagswirksamen Gebarung (Saldo 3 + Saldo 4)							-10.600,00	-10.400,00	-4.168,09
094	Gemeinschaftspflege									
094000	Gemeinschaftspflege									
Operative Gebarung										
SU 21 / 31	Summe Erträge / Einzahlungen operative Gebarung				0,00	0,00	0,00	0,00	0,00	0,00
1/094000-728000	FREIWILLIGE SOZIALLEISTUNGEN	2225	3225	24	8.000,00	6.500,00	8.133,49	8.000,00	6.500,00	8.133,49
SU 22 / 32	Summe Aufwendungen / Auszahlungen operative Gebarung				8.000,00	6.500,00	8.133,49	8.000,00	6.500,00	8.133,49
SA 0 / SA 1	(0) Nettoergebnis (21 - 22) / (1) Geldfluss operative Gebarung (31 – 32)				-8.000,00	-6.500,00	-8.133,49	-8.000,00	-6.500,00	-8.133,49
SA01	Saldo (01) Haushaltsrücklagen (230 - 240)				0,00	0,00	0,00	0,00	0,00	0,00
SA00	Saldo (00) Nettoergebnis nach Haushaltsrücklagen (Saldo 0 + Saldo 01)				-8.000,00	-6.500,00	-8.133,49			
Investive Gebarung										
SU 33	Summe Einzahlungen investive Gebarung							0,00	0,00	0,00
SU 34	Summe Auszahlungen investive Gebarung							0,00	0,00	0,00
SA2	Saldo (2) Geldfluss aus der Investiven Gebarung (33 – 34)							0,00	0,00	0,00
SA3	Saldo (3) Nettofinanzierungssaldo (Saldo 1 + Saldo 2)							-8.000,00	-6.500,00	-8.133,49
Finanzierungstätigkeit										
SU 35	Summe Einzahlungen aus der Finanzierungstätigkeit							0,00	0,00	0,00
SU 36	Summe Auszahlungen aus der Finanzierungstätigkeit							0,00	0,00	0,00
SA4	Saldo (4) Geldfluss aus der Finanzierungstätigkeit (35 – 36)							0,00	0,00	0,00

	MVAG	VC QU	Ergebnisvoranschlag			Finanzierungsvoranschlag					
			EH	FH	VA 2024	VA 2023	RA 2022	VA 2024	VA 2023	RA 2022	
SA5			Saldo (5) Geldfluss aus der voranschlagswirksamen Gebarung (Saldo 3 + Saldo 4)						-8.000,00	-6.500,00	-8.133,49

		MVAG VC QU			Ergebnisvoranschlag			Finanzierungsvoranschlag		
		EH	FH		VA 2024	VA 2023	RA 2022	VA 2024	VA 2023	RA 2022
5 Gesundheit										
52	Umweltschutz									
522	Reinhaltung der Luft									
522000	Reinhaltung der Luft									
Operative Gebarung										
2/522000+817000	ERTRÄGE AUS DER AUFLÖSUNG VON SONSTIGEN RÜCKSTELLUNGEN					1.500,00				
2/522000+862000	KOSTENBEITRÄGE GEMEINDEN	2121	3121	15	48.700,00	48.000,00	48.713,40	48.700,00	48.000,00	59.646,60
SU 21 / 31	Summe Erträge / Einzahlungen operative Gebarung				48.700,00	49.500,00	48.713,40	48.700,00	48.000,00	59.646,60
1/522000-510000	BEZÜGE VB I	2211	3211	20	12.700,00	11.400,00	22.209,77	12.700,00	11.400,00	22.209,77
1/522000-511000	BEZÜGE DER VERTRAGSBEDIENSTETEN IN HANDWERKLICHER VERWENDUNG	2211	3211	20	17.200,00	19.500,00	5.948,13	17.200,00	19.500,00	5.948,13
1/522000-522000	BEZÜGE NICHT GANZJÄHRIG BESCHÄFTIGTER	2211	3211	20	1.500,00	1.000,00	-0,03	1.500,00	1.000,00	-0,03
1/522000-569000	NEBENGEBÜHREN	2211	3211	20	2.100,00	2.300,00	2.436,59	2.100,00	2.300,00	2.436,59
1/522000-580000	DGB FÖAF	2212	3212	20	600,00	600,00	1.032,25	600,00	600,00	1.032,25
1/522000-582000	DGB ZUR SOZIALEN SICHERHEIT	2212	3212	20	7.100,00	6.800,00	7.701,37	7.100,00	6.800,00	7.701,37
1/522000-582200	MVK BEITRÄGE	2212	3212	20	200,00	200,00	357,98	200,00	200,00	357,98
1/522000-588000	KOMMUNALSTEUER	2212	3212	20	500,00	500,00	794,12	500,00	500,00	794,12
1/522000-592000	DOTIERUNG VON RÜCKSTELLUNGEN FÜR JUBILÄUMSZUWENDUNGEN	2214			200,00		253,81			
1/522000-630000	POSTGEBÜHREN	2222	3222	24	4.800,00	5.000,00	5.459,65	4.800,00	5.000,00	5.346,25
1/522000-724000	REISEGEBÜHREN	2225	3225	24	100,00	100,00	120,53	100,00	100,00	120,53
1/522000-729000	SONSTIGE AUFWENDUNGEN	2225	3225	24	1.500,00	1.500,00	2.400,00	1.500,00	1.500,00	2.400,00
SU 22 / 32	Summe Aufwendungen / Auszahlungen operative Gebarung				48.500,00	48.900,00	48.714,17	48.300,00	48.900,00	48.346,96
SA 0 / SA 1	(0) Nettoergebnis (21 - 22) / (1) Geldfluss operative Gebarung (31 - 32)				200,00	600,00	-0,77	400,00	-900,00	11.299,64
SA01	Saldo (01) Haushaltsrücklagen (230 - 240)				0,00	0,00	0,00	0,00	0,00	0,00
SA00	Saldo (00) Nettoergebnis nach Haushaltsrücklagen (Saldo 0 + Saldo 01)				200,00	600,00	-0,77			
Investive Gebarung										
SU 33	Summe Einzahlungen investive Gebarung							0,00	0,00	0,00
SU 34	Summe Auszahlungen investive Gebarung							0,00	0,00	0,00
SA2	Saldo (2) Geldfluss aus der Investiven Gebarung (33 - 34)							0,00	0,00	0,00
SA3	Saldo (3) Nettofinanzierungssaldo (Saldo 1 + Saldo 2)							400,00	-900,00	11.299,64
Finanzierungstätigkeit										
SU 35	Summe Einzahlungen aus der Finanzierungstätigkeit							0,00	0,00	0,00
SU 36	Summe Auszahlungen aus der Finanzierungstätigkeit							0,00	0,00	0,00
SA4	Saldo (4) Geldfluss aus der Finanzierungstätigkeit (35 - 36)							0,00	0,00	0,00

		MVAG VC QU			Ergebnisvoranschlag			Finanzierungsvoranschlag		
		EH	FH		VA 2024	VA 2023	RA 2022	VA 2024	VA 2023	RA 2022
SA5	Saldo (5) Geldfluss aus der voranschlagswirksamen Gebarung (Saldo 3 + Saldo 4)							400,00	-900,00	11.299,64
529	Sonstige Einrichtungen und Maßnahmen									
529000	ENERGIEEFFIZIENZ									
Operative Gebarung										
2/529000+862000	KOSTENBEITRÄGE GEMEINDEN	2121	3121	15	33.000,00	25.000,00	31.728,60	33.000,00	25.000,00	43.443,60
SU 21 / 31	Summe Erträge / Einzahlungen operative Gebarung				33.000,00	25.000,00	31.728,60	33.000,00	25.000,00	43.443,60
1/529000-728000	ENTGELTE F. LEISTUNGEN DRITTER	2225	3225	24	33.000,00	25.000,00	22.360,00	33.000,00	25.000,00	22.360,00
SU 22 / 32	Summe Aufwendungen / Auszahlungen operative Gebarung				33.000,00	25.000,00	22.360,00	33.000,00	25.000,00	22.360,00
SA 0 / SA 1	(0) Nettoergebnis (21 - 22) / (1) Geldfluss operative Gebarung (31 – 32)				0,00	0,00	9.368,60	0,00	0,00	21.083,60
SA01	Saldo (01) Haushaltsrücklagen (230 - 240)				0,00	0,00	0,00	0,00	0,00	0,00
SA00	Saldo (00) Nettoergebnis nach Haushaltsrücklagen (Saldo 0 + Saldo 01)				0,00	0,00	9.368,60			
Investive Gebarung										
SU 33	Summe Einzahlungen investive Gebarung							0,00	0,00	0,00
SU 34	Summe Auszahlungen investive Gebarung							0,00	0,00	0,00
SA2	Saldo (2) Geldfluss aus der Investiven Gebarung (33 – 34)							0,00	0,00	0,00
SA3	Saldo (3) Nettofinanzierungssaldo (Saldo 1 + Saldo 2)							0,00	0,00	21.083,60
Finanzierungstätigkeit										
SU 35	Summe Einzahlungen aus der Finanzierungstätigkeit							0,00	0,00	0,00
SU 36	Summe Auszahlungen aus der Finanzierungstätigkeit							0,00	0,00	0,00
SA4	Saldo (4) Geldfluss aus der Finanzierungstätigkeit (35 – 36)							0,00	0,00	0,00
SA5	Saldo (5) Geldfluss aus der voranschlagswirksamen Gebarung (Saldo 3 + Saldo 4)							0,00	0,00	21.083,60

		MVAG VC QU			Ergebnisvoranschlag			Finanzierungsvoranschlag		
		EH	FH		VA 2024	VA 2023	RA 2022	VA 2024	VA 2023	RA 2022
8 Dienstleistungen										
85	Betriebe mit marktbestimmter Tätigkeit									
852	Betriebe der Müllbeseitigung									
852000	MÜLLBESEITIGUNG A L L G E M E I N									
Operative Gebarung										
2/852000+808000	VERKAUF SAMMELHILFEN	2116	3116	16	25.000,00	31.200,00	26.805,14	25.000,00	31.200,00	26.831,87
2/852000+817000	ERTRÄGE AUS DER AUFLÖSUNG VON SONSTIGEN RÜCKSTELLUNGEN	2117			15.800,00		7.496,81			
2/852000+828000	RUECKERSAETZE VON AUSGABEN	2116	3116	18	12.000,00	12.000,00	22.565,32	12.000,00	12.000,00	22.565,32
2/852000+829000	VERAEUSSERUNGEN	2116	3116	18	10.000,00	7.300,00	8.334,38	10.000,00	7.300,00	8.361,32
2/852000+891000	SONSTIGE WERTAUFHOLUNGEN / BESTANDSVERMEHRUNGEN AM KURZ- u. LANGFRISTIGEN VERMÖGEN	2117			70.000,00	70.000,00	54.082,27			
SU 21 / 31	Summe Erträge / Einzahlungen operative Gebarung				132.800,00	120.500,00	119.283,92	47.000,00	50.500,00	57.758,51
1/852000-400000	GERINGWERTIGE WIRTSCHAFTSGÜTER (GWG)	2221	3221	23	150.000,00	173.000,00	149.256,65	150.000,00	173.000,00	138.446,45
1/852000-413000	EINKAUF SAMMELHILFEN	2221	3221	23	15.900,00	15.600,00	8.032,24	15.900,00	15.600,00	7.158,24
1/852000-451000	HEIZUNG	2221	3221	23	6.500,00	6.000,00	8.223,90	6.500,00	6.000,00	8.223,90
1/852000-454000	REINIGUNGSMITTEL	2221	3221	23	2.100,00	2.100,00	645,12	2.100,00	2.100,00	645,12
1/852000-456000	BÜROMITTEL	2221	3221	23	6.400,00	6.200,00	5.554,81	6.400,00	6.200,00	4.118,01
1/852000-457000	DRUCKWERKE	2221	3221	23	20.000,00	16.500,00	16.237,99	20.000,00	16.500,00	16.225,91
1/852000-457100	BÜCHER	2221	3221	23	1.100,00	1.000,00	18,18	1.100,00	1.000,00	18,18
1/852000-510000	BEZÜGE VB 1	2211	3211	20	482.400,00	437.700,00	401.251,21	482.400,00	437.700,00	401.251,21
1/852000-511000	BEZÜGE VB II	2211	3211	20	28.700,00	7.200,00	6.610,72	28.700,00	7.200,00	6.610,72
1/852000-522000	BEZÜGE NICHT GANZJÄHRIG BESCHÄFTIGTER	2211	3211	20		3.800,00	2.744,00		3.800,00	2.744,00
1/852000-523000	GELDBEZÜGE NICHT GANZJÄHRIG BESCHÄFTIGTER	2211	3211	20	5.900,00			5.900,00		
1/852000-565000	MEHRLEISTUNGSVERGÜTUNGEN	2211	3211	20	10.500,00	6.900,00	8.004,22	10.500,00	6.900,00	8.004,22
1/852000-566000	DIENTSJUBILÄUM	2212	3212	20	16.000,00		5.425,20	16.000,00		5.425,20
1/852000-569000	NEBENGEBÜHREN	2211	3211	20	25.500,00	22.200,00	20.653,78	25.500,00	22.200,00	20.653,78
1/852000-580000	DGB FAMILIENLASTENAUSGLEICHSFOND	2212	3212	20	15.100,00	14.400,00	13.498,81	15.100,00	14.400,00	13.498,81
1/852000-582000	DGB ZUR SOZIALEN SICHERHEIT	2212	3212	20	94.400,00	84.100,00	79.516,95	94.400,00	84.100,00	79.516,95
1/852000-582200	BEITRÄGE MVK	2212	3212	20	4.900,00	4.400,00	4.001,13	4.900,00	4.400,00	4.001,13
1/852000-588000	KOMMUNALSTEUER	2212	3212	20	16.400,00	14.400,00	13.391,72	16.400,00	14.400,00	13.391,72
1/852000-591000	DOTIERUNG VON RÜCKSTELLUNGEN FÜR ABFERTIGUNGEN	2214			12.800,00	4.200,00	5.576,48			

Voranschlag 2024

G. V. U. Bezirk Gänserndorf

Ergebnis- und Finanzierungsvoranschlag Detailnachweis

		MVAG		VC QU	Ergebnisvoranschlag			Finanzierungsvoranschlag		
		EH	FH		VA 2024	VA 2023	RA 2022	VA 2024	VA 2023	RA 2022
1/852000-592000	DOTIERUNG VON RÜCKSTELLUNGEN FÜR JUBILÄUMSZUWENDUNGEN	2214			6.100,00	8.400,00	4.506,94			
1/852000-600000	STROM	2222	3222	24	5.000,00	6.000,00	1.751,26	5.000,00	6.000,00	1.751,26
1/852000-614000	INSTANDHALTUNG VON GEBÄUDEN	2224	3224	24	10.000,00	10.000,00	941,23	10.000,00	10.000,00	674,85
1/852000-620100	AUSLIEFERUNG MÜLLBEHÄLTER	2222	3222	24	15.000,00	30.000,00	15.061,89	15.000,00	30.000,00	24.183,85
1/852000-630000	PORTO	2222	3222	24	71.000,00	70.000,00	66.277,43	71.000,00	70.000,00	66.114,34
1/852000-631000	TELEFONKOSTEN	2222	3222	24	6.000,00	8.200,00	4.572,04	6.000,00	8.200,00	4.574,00
1/852000-640000	RECHTSKOSTEN	2222	3222	24	3.700,00	3.600,00	200,00	3.700,00	3.600,00	175,00
1/852000-640100	BERATUNGSKOSTEN	2222	3222	24	5.000,00	5.000,00	382,50	5.000,00	5.000,00	
1/852000-670000	VERSICHERUNG	2222	3222	24	25.000,00	30.000,00	17.241,82	25.000,00	30.000,00	17.241,82
1/852000-680000	PLANMÄSSIGE ABSCHREIBUNG	2226			26.100,00	27.800,00	284.726,34			
1/852000-682000	WERTBERICHTIGUNGEN ZU FINANZINSTRUMENTEN	2245					15.507,50			
1/852000-683000	Verluste aus dem Abgang von Sachanlagen und immateriellen Vermögenswerten	2226					18.290,00			
1/852000-699000	Verluste aus dem Abgang von Beteiligungen und aktiven Finanzinstrumenten	2245					211.420,00			
1/852000-700000	MIETEN DIV. BEHÄLTER	2223	3223	24	170.000,00	175.000,00	161.964,43	170.000,00	175.000,00	156.619,17
1/852000-700100	KOPIERER, FAX	2223	3223	24	3.200,00	3.100,00	2.154,80	3.200,00	3.100,00	2.154,80
1/852000-710000	GERICHTSGEBÜHREN	2225	3225	24	30.000,00	36.300,00	25.288,95	30.000,00	36.300,00	25.422,77
1/852000-711000	GEMEINDEABGABEN	2225	3225	24	4.500,00	4.700,00	3.410,73	4.500,00	4.700,00	3.410,73
1/852000-720100	KE f. PERSONAL - STRAUCHSCHNITT GRAS UND LAUB	2225	3225	24	155.000,00	176.500,00	174.213,00	155.000,00	176.500,00	174.213,00
1/852000-720200	KOSTENERSATZ ASZ-BETRIEB	2225	3225	24	425.000,00	460.000,00	464.828,79	425.000,00	460.000,00	463.494,59
1/852000-720400	FÖRDERUNGEN - ASZ	2225	3225	24	12.000,00	18.000,00		12.000,00	18.000,00	
1/852000-723000	AMTSPAUSCHALIEN UND REPRÄSENTATION	2225	3225	24	3.200,00	3.100,00	1.070,17	3.200,00	3.100,00	1.055,01
1/852000-724000	REISEGEBÜHREN	2225	3225	24	11.700,00	8.600,00	9.611,50	11.700,00	8.600,00	9.611,50
1/852000-728000	ENTGELTE F. SONSTIGE LEISTUNGEN (FIRMEN)	2225	3225	24	40.000,00	46.000,00	34.989,29	40.000,00	46.000,00	34.994,71
1/852000-728500	FORTBILDUNG GEMEINDEPERSONAL	2225	3225	24	3.700,00	3.600,00	3.761,08	3.700,00	3.600,00	3.761,08
1/852000-728600	AUSRÜSTUNG ASZ	2225	3225	24	45.000,00	100.000,00	16.190,60	45.000,00	100.000,00	16.084,02
1/852000-729000	ZUFÜHRUNG AN INVESTIVE GEBÄRUNG	2225	3225	24		152.200,00			152.200,00	
1/852000-799000	ZUWEISUNG AN VERRECHNUNGSRÜCKLAGE ZWISCHEN OPERATIVER GEBÄHRUNG u. PROJEKTEN	2225			40.000,00					
SU 22 / 32	Summe Aufwendungen / Auszahlungen operative Gebarung				2.030.800,00	2.205.800,00	2.287.005,40	1.945.800,00	2.165.400,00	1.735.470,05
SA 0 / SA 1	(0) Nettoergebnis (21 - 22) / (1) Geldfluss operative Gebarung (31 - 32)				-1.898.000,00	-2.085.300,00	-2.167.721,48	-1.898.800,00	-2.114.900,00	-1.677.711,54

Voranschlag 2024

G. V. U. Bezirk Gänserndorf

Ergebnis- und Finanzierungsvoranschlag Detailnachweis

		MVAG		VC QU	Ergebnisvoranschlag			Finanzierungsvoranschlag		
		EH	FH		VA 2024	VA 2023	RA 2022	VA 2024	VA 2023	RA 2022
SA01	Saldo (01) Haushaltsrücklagen (230 - 240)				0,00	0,00	0,00	0,00	0,00	0,00
SA00	Saldo (00) Nettoergebnis nach Haushaltsrücklagen (Saldo 0 + Saldo 01)				-1.898.000,00	-2.085.300,00	-2.167.721,48			
Investive Gebarung										
SU 33	Summe Einzahlungen investive Gebarung							0,00	0,00	0,00
1/852000-042000	AMTSAUSSTATTUNG		3415	41				10.000,00	15.600,00	2.232,50
1/852000-070000	SOFTWARE		3411	42					50.000,00	
SU 34	Summe Auszahlungen investive Gebarung							10.000,00	65.600,00	2.232,50
SA2	Saldo (2) Geldfluss aus der Investiven Gebarung (33 – 34)							-10.000,00	-65.600,00	-2.232,50
SA3	Saldo (3) Nettofinanzierungssaldo (Saldo 1 + Saldo 2)							-1.908.800,00	-2.180.500,00	-1.679.944,04
Finanzierungstätigkeit										
SU 35	Summe Einzahlungen aus der Finanzierungstätigkeit							0,00	0,00	0,00
SU 36	Summe Auszahlungen aus der Finanzierungstätigkeit							0,00	0,00	0,00
SA4	Saldo (4) Geldfluss aus der Finanzierungstätigkeit (35 – 36)							0,00	0,00	0,00
SA5	Saldo (5) Geldfluss aus der voranschlagswirksamen Gebarung (Saldo 3 + Saldo 4)							-1.908.800,00	-2.180.500,00	-1.679.944,04
852001	ALTSTOFFSAMMELZENTREN									
Operative Gebarung										
2/852001+810000	WSZ BERECHTIGUNGSKARTE		2114	3114	13	500,00		500,00		
SU 21 / 31	Summe Erträge / Einzahlungen operative Gebarung					500,00	0,00	0,00	500,00	0,00
SU 22 / 32	Summe Aufwendungen / Auszahlungen operative Gebarung					0,00	0,00	0,00	0,00	0,00
SA 0 / SA 1	(0) Nettoergebnis (21 - 22) / (1) Geldfluss operative Gebarung (31 – 32)					500,00	0,00	0,00	500,00	0,00
SA01	Saldo (01) Haushaltsrücklagen (230 - 240)					0,00	0,00	0,00	0,00	0,00
SA00	Saldo (00) Nettoergebnis nach Haushaltsrücklagen (Saldo 0 + Saldo 01)					500,00	0,00	0,00		
Investive Gebarung										
SU 33	Summe Einzahlungen investive Gebarung							0,00	0,00	0,00
SU 34	Summe Auszahlungen investive Gebarung							0,00	0,00	0,00
SA2	Saldo (2) Geldfluss aus der Investiven Gebarung (33 – 34)							0,00	0,00	0,00
SA3	Saldo (3) Nettofinanzierungssaldo (Saldo 1 + Saldo 2)							500,00	0,00	0,00
Finanzierungstätigkeit										
SU 35	Summe Einzahlungen aus der Finanzierungstätigkeit							0,00	0,00	0,00
SU 36	Summe Auszahlungen aus der Finanzierungstätigkeit							0,00	0,00	0,00
SA4	Saldo (4) Geldfluss aus der Finanzierungstätigkeit (35 – 36)							0,00	0,00	0,00
SA5	Saldo (5) Geldfluss aus der voranschlagswirksamen Gebarung (Saldo 3 + Saldo 4)							500,00	0,00	0,00
852003	WERTSTOFF-ZENTRUM 1									
Operative Gebarung										
6/852003+807000	VERÄUSSERUNG v. AKTIVEN FINANZINSTRUMENTEN		2116		1 50					211.420,00

		MVAG VC QU			Ergebnisvoranschlag			Finanzierungsvoranschlag		
		EH	FH		VA 2024	VA 2023	RA 2022	VA 2024	VA 2023	RA 2022
6/852003+829000	ZUFÜHRUNG AUS DER OPERATIVEN GEBARUNG	2116	3116	1 18		112.200,00			112.200,00	
SU 21 / 31	Summe Erträge / Einzahlungen operative Gebarung				0,00	112.200,00	211.420,00	0,00	112.200,00	0,00
1/852003-650000	ZINSEN DARLEHEN WERTSTOFF-ZENTRUM 1	2241	3241	25	67.600,00	42.500,00		67.600,00	42.500,00	
SU 22 / 32	Summe Aufwendungen / Auszahlungen operative Gebarung				67.600,00	42.500,00	0,00	67.600,00	42.500,00	0,00
SA 0 / SA 1	(0) Nettoergebnis (21 - 22) / (1) Geldfluss operative Gebarung (31 - 32)				-67.600,00	69.700,00	211.420,00	-67.600,00	69.700,00	0,00
SA01	Saldo (01) Haushaltsrücklagen (230 - 240)				0,00	0,00	0,00	0,00	0,00	0,00
SA00	Saldo (00) Nettoergebnis nach Haushaltsrücklagen (Saldo 0 + Saldo 01)				-67.600,00	69.700,00	211.420,00			
Investive Gebarung										
SU 33	Summe Einzahlungen investive Gebarung							0,00	0,00	0,00
5/852003-001000	UNBEBAUTE GRUNDSTÜCKE		3412	1 40						116.436,86
5/852003-061000	IM BAU BEFINDLICHE GEBÄUDE u. BAUTEN		3413	1 40				1.810.000,00		364.180,31
SU 34	Summe Auszahlungen investive Gebarung							0,00	1.810.000,00	480.617,17
SA2	Saldo (2) Geldfluss aus der Investiven Gebarung (33 - 34)							0,00	-1.810.000,00	-480.617,17
SA3	Saldo (3) Nettofinanzierungssaldo (Saldo 1 + Saldo 2)							-67.600,00	-1.740.300,00	-480.617,17
Finanzierungstätigkeit										
6/852003+807000	VERÄUSSERUNG v. AKTIVEN FINANZINSTRUMENTEN		3550	1 50						211.420,00
SU 35	Summe Einzahlungen aus der Finanzierungstätigkeit							0,00	0,00	211.420,00
Finanzierungstätigkeit										
6/852003+346000	INVESTITIONSDARLEHEN VON FINANZUNTERNEHMEN		3514	1 55					700.000,00	1.600.000,00
SU 35	Summe Einzahlungen aus der Finanzierungstätigkeit							0,00	700.000,00	1.600.000,00
1/852003-346000	TILGUNG DARLEHEN WERTSTOFF-ZENTRUM 1		3614	65				70.000,00		
SU 36	Summe Auszahlungen aus der Finanzierungstätigkeit							70.000,00	0,00	0,00
SA4	Saldo (4) Geldfluss aus der Finanzierungstätigkeit (35 - 36)							-70.000,00	700.000,00	1.811.420,00
SA5	Saldo (5) Geldfluss aus der voranschlagswirksamen Gebarung (Saldo 3 + Saldo 4)							-137.600,00	-1.040.300,00	1.330.802,83
852004 WERTSTOFF-ZENTRUM 2										
Operative Gebarung										
6/852004+829000	ZUFÜHRUNG AUS DER OPERATIVEN GEBARUNG	2116	3116	1 18		40.000,00			40.000,00	
6/852004+899000	ENTNAHMEN AUS VERERCHNUNGSRÜCKLAGEN ZWISCHEN OPERATIVER GEBARUNG u. PROJEKTEN	2116		1	40.000,00					
SU 21 / 31	Summe Erträge / Einzahlungen operative Gebarung				40.000,00	40.000,00	0,00	0,00	40.000,00	0,00

Voranschlag 2024

G. V. U. Bezirk Gänserndorf

Ergebnis- und Finanzierungsvoranschlag Detailnachweis

	MVAG	VC QU			Ergebnisvoranschlag			Finanzierungsvoranschlag		
		EH	FH		VA 2024	VA 2023	RA 2022	VA 2024	VA 2023	RA 2022
5/852004-728000	PLANUNG	2225	3225	1 24		40.000,00			40.000,00	
SU 22 / 32	Summe Aufwendungen / Auszahlungen operative Gebarung				0,00	40.000,00	0,00	0,00	40.000,00	0,00
SA 0 / SA 1	(0) Nettoergebnis (21 - 22) / (1) Geldfluss operative Gebarung (31 – 32)				40.000,00	0,00	0,00	0,00	0,00	0,00
SA01	Saldo (01) Haushaltsrücklagen (230 - 240)				0,00	0,00	0,00	0,00	0,00	0,00
SA00	Saldo (00) Nettoergebnis nach Haushaltsrücklagen (Saldo 0 + Saldo 01)				40.000,00	0,00	0,00	0,00	0,00	0,00
Investive Gebarung										
SU 33	Summe Einzahlungen investive Gebarung							0,00	0,00	0,00
5/852004-061000	IM BAU BEFINDLICHE GEBÄUDE u. BAUTEN		3413	1 40				40.000,00		
SU 34	Summe Auszahlungen investive Gebarung							40.000,00	0,00	0,00
SA2	Saldo (2) Geldfluss aus der Investiven Gebarung (33 – 34)							-40.000,00	0,00	0,00
SA3	Saldo (3) Nettofinanzierungssaldo (Saldo 1 + Saldo 2)							-40.000,00	0,00	0,00
Finanzierungstätigkeit										
SU 35	Summe Einzahlungen aus der Finanzierungstätigkeit							0,00	0,00	0,00
SU 36	Summe Auszahlungen aus der Finanzierungstätigkeit							0,00	0,00	0,00
SA4	Saldo (4) Geldfluss aus der Finanzierungstätigkeit (35 – 36)							0,00	0,00	0,00
SA5	Saldo (5) Geldfluss aus der voranschlagswirksamen Gebarung (Saldo 3 + Saldo 4)							-40.000,00	0,00	0,00
852010	MÜLLBESEITIGUNG RESTMÜLL									
Operative Gebarung										
2/852010+852200	BEREITSTELLUNGSANTEIL RM	2113	3113	12	2.700.000,00	2.660.000,00	2.605.248,00	2.700.000,00	2.660.000,00	2.603.414,12
2/852010+852300	BEHANDLUNGSANTEIL	2113	3113	12	6.100.000,00	6.000.000,00	6.235.284,34	6.100.000,00	6.000.000,00	6.223.984,59
SU 21 / 31	Summe Erträge / Einzahlungen operative Gebarung				8.800.000,00	8.660.000,00	8.840.532,34	8.800.000,00	8.660.000,00	8.827.398,71
1/852010-620000	TRANSPORTKOSTEN RM	2222	3222	24	1.480.000,00	1.380.000,00	1.265.245,54	1.480.000,00	1.380.000,00	1.264.752,51
1/852010-620200	UMLADUNG RESTMÜLL	2222	3222	24	83.000,00	85.000,00	74.642,46	83.000,00	85.000,00	71.443,78
1/852010-728000	VERBRENNUNG RESTMÜLL	2225	3225	24	1.800.000,00	1.560.000,00	1.474.198,68	1.800.000,00	1.560.000,00	1.326.739,75
SU 22 / 32	Summe Aufwendungen / Auszahlungen operative Gebarung				3.363.000,00	3.025.000,00	2.814.086,68	3.363.000,00	3.025.000,00	2.662.936,04
SA 0 / SA 1	(0) Nettoergebnis (21 - 22) / (1) Geldfluss operative Gebarung (31 – 32)				5.437.000,00	5.635.000,00	6.026.445,66	5.437.000,00	5.635.000,00	6.164.462,67
SA01	Saldo (01) Haushaltsrücklagen (230 - 240)				0,00	0,00	0,00	0,00	0,00	0,00
SA00	Saldo (00) Nettoergebnis nach Haushaltsrücklagen (Saldo 0 + Saldo 01)				5.437.000,00	5.635.000,00	6.026.445,66			
Investive Gebarung										
SU 33	Summe Einzahlungen investive Gebarung							0,00	0,00	0,00
SU 34	Summe Auszahlungen investive Gebarung							0,00	0,00	0,00
SA2	Saldo (2) Geldfluss aus der Investiven Gebarung (33 – 34)							0,00	0,00	0,00
SA3	Saldo (3) Nettofinanzierungssaldo (Saldo 1 + Saldo 2)							5.437.000,00	5.635.000,00	6.164.462,67
Finanzierungstätigkeit										
SU 35	Summe Einzahlungen aus der Finanzierungstätigkeit							0,00	0,00	0,00
SU 36	Summe Auszahlungen aus der Finanzierungstätigkeit							0,00	0,00	0,00

		MVAG VC QU			Ergebnisvoranschlag			Finanzierungsvoranschlag		
		EH	FH		VA 2024	VA 2023	RA 2022	VA 2024	VA 2023	RA 2022
SA4	Saldo (4) Geldfluss aus der Finanzierungstätigkeit (35 – 36)							0,00	0,00	0,00
SA5	Saldo (5) Geldfluss aus der voranschlagswirksamen Gebarung (Saldo 3 + Saldo 4)							5.437.000,00	5.635.000,00	6.164.462,67
852020	MÜLLBESEITIGUNG S P E R R M Ü L L									
Operative Gebarung										
SU 21 / 31	Summe Erträge / Einzahlungen operative Gebarung				0,00	0,00	0,00	0,00	0,00	0,00
1/852020-620000	TRANSPORT SPM MOBILE SAMMLUNG	2222	3222	24	260.000,00	260.000,00	236.405,26	260.000,00	260.000,00	230.568,50
1/852020-620100	TRANSPORT SPM ASZ	2222	3222	24	590.000,00	592.000,00	521.541,46	590.000,00	592.000,00	517.337,56
1/852020-620200	UMLADUNG SPM MOBILE SAMMLUNG	2222	3222	24	7.000,00	7.000,00	5.776,32	7.000,00	7.000,00	5.776,32
1/852020-620300	UMLADEKOSTEN SPM ASZ	2222	3222	24	36.000,00	38.000,00	30.803,40	36.000,00	38.000,00	30.803,40
1/852020-728000	VERBRENNUNG SPM MOBILE SAMMLUNG	2225	3225	24	164.000,00	150.000,00	144.785,94	164.000,00	150.000,00	137.529,62
1/852020-728100	VERBRENNUNG SPM ASZ	2225	3225	24	880.000,00	910.000,00	753.995,58	880.000,00	910.000,00	708.399,55
SU 22 / 32	Summe Aufwendungen / Auszahlungen operative Gebarung				1.937.000,00	1.957.000,00	1.693.307,96	1.937.000,00	1.957.000,00	1.630.414,95
SA 0 / SA 1	(0) Nettoergebnis (21 - 22) / (1) Geldfluss operative Gebarung (31 – 32)				-1.937.000,00	-1.957.000,00	-1.693.307,96	-1.937.000,00	-1.957.000,00	-1.630.414,95
SA01	Saldo (01) Haushaltsrücklagen (230 - 240)				0,00	0,00	0,00	0,00	0,00	0,00
SA00	Saldo (00) Nettoergebnis nach Haushaltsrücklagen (Saldo 0 + Saldo 01)				-1.937.000,00	-1.957.000,00	-1.693.307,96			
Investive Gebarung										
SU 33	Summe Einzahlungen investive Gebarung							0,00	0,00	0,00
SU 34	Summe Auszahlungen investive Gebarung							0,00	0,00	0,00
SA2	Saldo (2) Geldfluss aus der Investiven Gebarung (33 – 34)							0,00	0,00	0,00
SA3	Saldo (3) Nettofinanzierungssaldo (Saldo 1 + Saldo 2)							-1.937.000,00	-1.957.000,00	-1.630.414,95
Finanzierungstätigkeit										
SU 35	Summe Einzahlungen aus der Finanzierungstätigkeit							0,00	0,00	0,00
SU 36	Summe Auszahlungen aus der Finanzierungstätigkeit							0,00	0,00	0,00
SA4	Saldo (4) Geldfluss aus der Finanzierungstätigkeit (35 – 36)							0,00	0,00	0,00
SA5	Saldo (5) Geldfluss aus der voranschlagswirksamen Gebarung (Saldo 3 + Saldo 4)							-1.937.000,00	-1.957.000,00	-1.630.414,95
852030	MÜLLBESEITIGUNG B I O M Ü L L									
Operative Gebarung										
2/852030+852000	BIOTONNE HAUSHALT	2113	3113	12	2.250.000,00	2.240.000,00	2.262.597,37	2.250.000,00	2.240.000,00	2.259.786,07
SU 21 / 31	Summe Erträge / Einzahlungen operative Gebarung				2.250.000,00	2.240.000,00	2.262.597,37	2.250.000,00	2.240.000,00	2.259.786,07
1/852030-620000	TRANSPORTE BIOTONNE	2222	3222	24	1.440.000,00	1.440.000,00	1.340.521,89	1.440.000,00	1.440.000,00	1.340.233,77
1/852030-728000	BEHANDLUNG BIOTONNE	2225	3225	24	660.000,00	710.000,00	574.611,16	660.000,00	710.000,00	586.928,69
SU 22 / 32	Summe Aufwendungen / Auszahlungen operative Gebarung				2.100.000,00	2.150.000,00	1.915.133,05	2.100.000,00	2.150.000,00	1.927.162,46
SA 0 / SA 1	(0) Nettoergebnis (21 - 22) / (1) Geldfluss operative Gebarung (31 – 32)				150.000,00	90.000,00	347.464,32	150.000,00	90.000,00	332.623,61
SA01	Saldo (01) Haushaltsrücklagen (230 - 240)				0,00	0,00	0,00	0,00	0,00	0,00
SA00	Saldo (00) Nettoergebnis nach Haushaltsrücklagen (Saldo 0 + Saldo 01)				150.000,00	90.000,00	347.464,32			

	MVAG VC QU			Ergebnisvoranschlag			Finanzierungsvoranschlag		
	EH	FH		VA 2024	VA 2023	RA 2022	VA 2024	VA 2023	RA 2022
Investive Gebarung									
SU 33			Summe Einzahlungen investive Gebarung				0,00	0,00	0,00
SU 34			Summe Auszahlungen investive Gebarung				0,00	0,00	0,00
SA2			Saldo (2) Geldfluss aus der Investiven Gebarung (33 – 34)				0,00	0,00	0,00
SA3			Saldo (3) Nettofinanzierungssaldo (Saldo 1 + Saldo 2)				150.000,00	90.000,00	332.623,61
Finanzierungstätigkeit									
SU 35			Summe Einzahlungen aus der Finanzierungstätigkeit				0,00	0,00	0,00
SU 36			Summe Auszahlungen aus der Finanzierungstätigkeit				0,00	0,00	0,00
SA4			Saldo (4) Geldfluss aus der Finanzierungstätigkeit (35 – 36)				0,00	0,00	0,00
SA5			Saldo (5) Geldfluss aus der voranschlagswirksamen Gebarung (Saldo 3 + Saldo 4)				150.000,00	90.000,00	332.623,61
852040	MÜLLBESEITIGUNG P A P I E R								
Operative Gebarung									
2/852040+810000		2114 3114	13	300.000,00	400.000,00	604.632,10	300.000,00	400.000,00	654.718,35
2/852040+810100		2114 3114	13	250.000,00	239.000,00	382.595,59	250.000,00	239.000,00	381.992,20
SU 21 / 31			Summe Erträge / Einzahlungen operative Gebarung	550.000,00	639.000,00	987.227,69	550.000,00	639.000,00	1.036.710,55
1/852040-620000		2222 3222	24	900.000,00	837.000,00	785.102,73	900.000,00	837.000,00	782.863,45
1/852040-720000		2225 3225	24	80.000,00	80.000,00	153.618,91	80.000,00	80.000,00	121.243,52
SU 22 / 32			Summe Aufwendungen / Auszahlungen operative Gebarung	980.000,00	917.000,00	938.721,64	980.000,00	917.000,00	904.106,97
SA 0 / SA 1			(0) Nettoergebnis (21 - 22) / (1) Geldfluss operative Gebarung (31 – 32)	-430.000,00	-278.000,00	48.506,05	-430.000,00	-278.000,00	132.603,58
SA01			Saldo (01) Haushaltsrücklagen (230 - 240)	0,00	0,00	0,00	0,00	0,00	0,00
SA00			Saldo (00) Nettoergebnis nach Haushaltsrücklagen (Saldo 0 + Saldo 01)	-430.000,00	-278.000,00	48.506,05			
Investive Gebarung									
SU 33			Summe Einzahlungen investive Gebarung				0,00	0,00	0,00
SU 34			Summe Auszahlungen investive Gebarung				0,00	0,00	0,00
SA2			Saldo (2) Geldfluss aus der Investiven Gebarung (33 – 34)				0,00	0,00	0,00
SA3			Saldo (3) Nettofinanzierungssaldo (Saldo 1 + Saldo 2)				-430.000,00	-278.000,00	132.603,58
Finanzierungstätigkeit									
SU 35			Summe Einzahlungen aus der Finanzierungstätigkeit				0,00	0,00	0,00
SU 36			Summe Auszahlungen aus der Finanzierungstätigkeit				0,00	0,00	0,00
SA4			Saldo (4) Geldfluss aus der Finanzierungstätigkeit (35 – 36)				0,00	0,00	0,00
SA5			Saldo (5) Geldfluss aus der voranschlagswirksamen Gebarung (Saldo 3 + Saldo 4)				-430.000,00	-278.000,00	132.603,58
852050	MÜLLBESEITIGUNG G L A S								
Operative Gebarung									
2/852050+810000		2114 3114	13	100.500,00	98.600,00	102.032,48	100.500,00	98.600,00	101.839,38
2/852050+810500		2114 3114	13		20.000,00	12.389,09		20.000,00	12.389,09
SU 21 / 31			Summe Erträge / Einzahlungen operative Gebarung	100.500,00	118.600,00	114.421,57	100.500,00	118.600,00	114.228,47

Voranschlag 2024

G. V. U. Bezirk Gänserndorf

Ergebnis- und Finanzierungsvoranschlag Detailnachweis

	MVAG	VC QU		Ergebnisvoranschlag			Finanzierungsvoranschlag			
		EH	FH	VA 2024	VA 2023	RA 2022	VA 2024	VA 2023	RA 2022	
SU 22 / 32		Summe Aufwendungen / Auszahlungen operative Gebarung			0,00	0,00	0,00	0,00	0,00	0,00
SA 0 / SA 1		(0) Nettoergebnis (21 - 22) / (1) Geldfluss operative Gebarung (31 – 32)			100.500,00	118.600,00	114.421,57	100.500,00	118.600,00	114.228,47
SA01		Saldo (01) Haushaltsrücklagen (230 - 240)			0,00	0,00	0,00	0,00	0,00	0,00
SA00		Saldo (00) Nettoergebnis nach Haushaltsrücklagen (Saldo 0 + Saldo 01)			100.500,00	118.600,00	114.421,57			
Investive Gebarung										
SU 33		Summe Einzahlungen investive Gebarung						0,00	0,00	0,00
SU 34		Summe Auszahlungen investive Gebarung						0,00	0,00	0,00
SA2		Saldo (2) Geldfluss aus der Investiven Gebarung (33 – 34)						0,00	0,00	0,00
SA3		Saldo (3) Nettofinanzierungssaldo (Saldo 1 + Saldo 2)						100.500,00	118.600,00	114.228,47
Finanzierungstätigkeit										
SU 35		Summe Einzahlungen aus der Finanzierungstätigkeit						0,00	0,00	0,00
SU 36		Summe Auszahlungen aus der Finanzierungstätigkeit						0,00	0,00	0,00
SA4		Saldo (4) Geldfluss aus der Finanzierungstätigkeit (35 – 36)						0,00	0,00	0,00
SA5		Saldo (5) Geldfluss aus der voranschlagswirksamen Gebarung (Saldo 3 + Saldo 4)						100.500,00	118.600,00	114.228,47
852060		MÜLLBESEITIGUNG K U N S T S T O F F								
Operative Gebarung										
2/852060+810200	ZUKAUF I	2114	3114	13			230.479,99			229.156,34
2/852060+810300	KOSTENERSATZ VERPACK.VO	2114	3114	13	280.000,00	280.000,00	230.150,27	280.000,00	280.000,00	229.413,20
2/852060+810500	ZUKAUF II	2114	3114	13	40.000,00	73.000,00	80.110,76	40.000,00	73.000,00	80.110,76
SU 21 / 31		Summe Erträge / Einzahlungen operative Gebarung			320.000,00	353.000,00	540.741,02	320.000,00	353.000,00	538.680,30
1/852060-413000	EINKAUF SAMMELHILFEN	2221	3221	23	150.000,00	200.000,00	111.257,92	150.000,00	200.000,00	64.867,01
1/852060-620000	TRANSPORTE	2222	3222	24	1.500,00	4.000,00	1.534,66	1.500,00	4.000,00	4.058,86
1/852060-720300	KOSTENERSATZ GELBE SÄCKE	2225	3225	24	25.000,00	22.000,00	25.293,06	25.000,00	22.000,00	19.519,56
SU 22 / 32		Summe Aufwendungen / Auszahlungen operative Gebarung			176.500,00	226.000,00	138.085,64	176.500,00	226.000,00	88.445,43
SA 0 / SA 1		(0) Nettoergebnis (21 - 22) / (1) Geldfluss operative Gebarung (31 – 32)			143.500,00	127.000,00	402.655,38	143.500,00	127.000,00	450.234,87
SA01		Saldo (01) Haushaltsrücklagen (230 - 240)			0,00	0,00	0,00	0,00	0,00	0,00
SA00		Saldo (00) Nettoergebnis nach Haushaltsrücklagen (Saldo 0 + Saldo 01)			143.500,00	127.000,00	402.655,38			
Investive Gebarung										
SU 33		Summe Einzahlungen investive Gebarung						0,00	0,00	0,00
SU 34		Summe Auszahlungen investive Gebarung						0,00	0,00	0,00
SA2		Saldo (2) Geldfluss aus der Investiven Gebarung (33 – 34)						0,00	0,00	0,00
SA3		Saldo (3) Nettofinanzierungssaldo (Saldo 1 + Saldo 2)						143.500,00	127.000,00	450.234,87
Finanzierungstätigkeit										
SU 35		Summe Einzahlungen aus der Finanzierungstätigkeit						0,00	0,00	0,00
SU 36		Summe Auszahlungen aus der Finanzierungstätigkeit						0,00	0,00	0,00
SA4		Saldo (4) Geldfluss aus der Finanzierungstätigkeit (35 – 36)						0,00	0,00	0,00

		MVAG VC QU			Ergebnisvoranschlag			Finanzierungsvoranschlag		
		EH	FH		VA 2024	VA 2023	RA 2022	VA 2024	VA 2023	RA 2022
SA5	Saldo (5) Geldfluss aus der voranschlagswirksamen Gebarung (Saldo 3 + Saldo 4)							143.500,00	127.000,00	450.234,87
852070	MÜLLBESEITIGUNG M E T A L L									
Operative Gebarung										
2/852070+808000	ERTRAEKNISSE AUS ALTSTOFFVERWERTUNG	2116	3116	16	120.000,00	168.000,00	204.839,63	120.000,00	168.000,00	229.199,40
SU 21 / 31	Summe Erträge / Einzahlungen operative Gebarung				120.000,00	168.000,00	204.839,63	120.000,00	168.000,00	229.199,40
1/852070-620000	TRANSPORTE MOBILE SAMMLUNG	2222	3222	24	14.400,00	14.000,00	11.968,92	14.400,00	14.000,00	11.968,92
1/852070-620100	TRANSPORTE ASZ	2222	3222	24	75.000,00	87.000,00	73.027,58	75.000,00	87.000,00	73.350,16
SU 22 / 32	Summe Aufwendungen / Auszahlungen operative Gebarung				89.400,00	101.000,00	84.996,50	89.400,00	101.000,00	85.319,08
SA 0 / SA 1	(0) Nettoergebnis (21 - 22) / (1) Geldfluss operative Gebarung (31 - 32)				30.600,00	67.000,00	119.843,13	30.600,00	67.000,00	143.880,32
SA01	Saldo (01) Haushaltsrücklagen (230 - 240)				0,00	0,00	0,00	0,00	0,00	0,00
SA00	Saldo (00) Nettoergebnis nach Haushaltsrücklagen (Saldo 0 + Saldo 01)				30.600,00	67.000,00	119.843,13			
Investive Gebarung										
SU 33	Summe Einzahlungen investive Gebarung							0,00	0,00	0,00
SU 34	Summe Auszahlungen investive Gebarung							0,00	0,00	0,00
SA2	Saldo (2) Geldfluss aus der Investiven Gebarung (33 - 34)							0,00	0,00	0,00
SA3	Saldo (3) Nettofinanzierungssaldo (Saldo 1 + Saldo 2)							30.600,00	67.000,00	143.880,32
Finanzierungstätigkeit										
SU 35	Summe Einzahlungen aus der Finanzierungstätigkeit							0,00	0,00	0,00
SU 36	Summe Auszahlungen aus der Finanzierungstätigkeit							0,00	0,00	0,00
SA4	Saldo (4) Geldfluss aus der Finanzierungstätigkeit (35 - 36)							0,00	0,00	0,00
SA5	Saldo (5) Geldfluss aus der voranschlagswirksamen Gebarung (Saldo 3 + Saldo 4)							30.600,00	67.000,00	143.880,32
852080	MÜLLBESEITIGUNG TIERKÖRPERSAMMLG									
Operative Gebarung										
2/852080+816000	KOSTENBEITRÄGE LRG	2114	3114	13	9.000,00	9.000,00	10.080,96	9.000,00	9.000,00	10.080,96
SU 21 / 31	Summe Erträge / Einzahlungen operative Gebarung				9.000,00	9.000,00	10.080,96	9.000,00	9.000,00	10.080,96
1/852080-618000	REINIGUNG, INSTANDHALTUNG	2224	3224	24	6.000,00	7.000,00	3.171,76	6.000,00	7.000,00	3.171,76
SU 22 / 32	Summe Aufwendungen / Auszahlungen operative Gebarung				6.000,00	7.000,00	3.171,76	6.000,00	7.000,00	3.171,76
SA 0 / SA 1	(0) Nettoergebnis (21 - 22) / (1) Geldfluss operative Gebarung (31 - 32)				3.000,00	2.000,00	6.909,20	3.000,00	2.000,00	6.909,20
SA01	Saldo (01) Haushaltsrücklagen (230 - 240)				0,00	0,00	0,00	0,00	0,00	0,00
SA00	Saldo (00) Nettoergebnis nach Haushaltsrücklagen (Saldo 0 + Saldo 01)				3.000,00	2.000,00	6.909,20			
Investive Gebarung										
SU 33	Summe Einzahlungen investive Gebarung							0,00	0,00	0,00
SU 34	Summe Auszahlungen investive Gebarung							0,00	0,00	0,00
SA2	Saldo (2) Geldfluss aus der Investiven Gebarung (33 - 34)							0,00	0,00	0,00
SA3	Saldo (3) Nettofinanzierungssaldo (Saldo 1 + Saldo 2)							3.000,00	2.000,00	6.909,20

		MVAG VC QU			Ergebnisvoranschlag			Finanzierungsvoranschlag		
		EH	FH		VA 2024	VA 2023	RA 2022	VA 2024	VA 2023	RA 2022
Finanzierungstätigkeit										
SU 35	Summe Einzahlungen aus der Finanzierungstätigkeit							0,00	0,00	0,00
SU 36	Summe Auszahlungen aus der Finanzierungstätigkeit							0,00	0,00	0,00
SA4	Saldo (4) Geldfluss aus der Finanzierungstätigkeit (35 – 36)							0,00	0,00	0,00
SA5	Saldo (5) Geldfluss aus der voranschlagswirksamen Gebarung (Saldo 3 + Saldo 4)							3.000,00	2.000,00	6.909,20
852090 MÜLLBESEITIGUNG P R O S A										
Operative Gebarung										
2/852090+810000	PROSA EINNAHMEN	2114	3114	13	25.500,00	25.000,00	28.591,12	25.500,00	25.000,00	30.219,09
SU 21 / 31	Summe Erträge / Einzahlungen operative Gebarung				25.500,00	25.000,00	28.591,12	25.500,00	25.000,00	30.219,09
1/852090-620000	TRANSPORTE MOBILE PROSA	2222	3222	24	5.000,00	6.000,00	2.242,14	5.000,00	6.000,00	2.242,14
1/852090-620100	TRANSPORTE ASZ PROSA	2222	3222	24	89.000,00	87.000,00	81.270,36	89.000,00	87.000,00	78.722,90
1/852090-728000	ENTSORGUNG MOBILE PROSA	2225	3225	24	20.000,00	20.500,00	16.831,21	20.000,00	20.500,00	16.831,21
1/852090-728100	ENTSORGUNG ASZ PROSA	2225	3225	24	250.000,00	280.000,00	243.684,13	250.000,00	280.000,00	239.046,39
SU 22 / 32	Summe Aufwendungen / Auszahlungen operative Gebarung				364.000,00	393.500,00	344.027,84	364.000,00	393.500,00	336.842,64
SA 0 / SA 1	(0) Nettoergebnis (21 - 22) / (1) Geldfluss operative Gebarung (31 – 32)				-338.500,00	-368.500,00	-315.436,72	-338.500,00	-368.500,00	-306.623,55
SA01	Saldo (01) Haushaltsrücklagen (230 - 240)				0,00	0,00	0,00	0,00	0,00	0,00
SA00	Saldo (00) Nettoergebnis nach Haushaltsrücklagen (Saldo 0 + Saldo 01)				-338.500,00	-368.500,00	-315.436,72			
Investive Gebarung										
SU 33	Summe Einzahlungen investive Gebarung							0,00	0,00	0,00
SU 34	Summe Auszahlungen investive Gebarung							0,00	0,00	0,00
SA2	Saldo (2) Geldfluss aus der Investiven Gebarung (33 – 34)							0,00	0,00	0,00
SA3	Saldo (3) Nettofinanzierungssaldo (Saldo 1 + Saldo 2)							-338.500,00	-368.500,00	-306.623,55
Finanzierungstätigkeit										
SU 35	Summe Einzahlungen aus der Finanzierungstätigkeit							0,00	0,00	0,00
SU 36	Summe Auszahlungen aus der Finanzierungstätigkeit							0,00	0,00	0,00
SA4	Saldo (4) Geldfluss aus der Finanzierungstätigkeit (35 – 36)							0,00	0,00	0,00
SA5	Saldo (5) Geldfluss aus der voranschlagswirksamen Gebarung (Saldo 3 + Saldo 4)							-338.500,00	-368.500,00	-306.623,55
852100 MÜLLBESEITIGUNG G E W E R B E										
Operative Gebarung										
2/852100+810100	GEWERBE RESTMÜLL	2114	3114	13	550.000,00	485.000,00	517.315,20	550.000,00	485.000,00	517.945,00
2/852100+810200	BIOTONNE GASTRO	2114	3114	13	45.000,00	31.000,00	31.916,08	45.000,00	31.000,00	31.721,08
2/852100+810300	ALTPAPIER GEWERBE	2114	3114	13	43.500,00	43.000,00	45.009,18	43.500,00	43.000,00	44.861,51
SU 21 / 31	Summe Erträge / Einzahlungen operative Gebarung				638.500,00	559.000,00	594.240,46	638.500,00	559.000,00	594.527,59
1/852100-620100	TRANSPORTE GEWERBE-RESTMÜLL	2222	3222	24	180.000,00	194.000,00	171.232,77	180.000,00	194.000,00	174.587,48
1/852100-620200	TRANSPORTE BIO GASTRO	2222	3222	24	24.000,00	26.000,00	21.516,32	24.000,00	26.000,00	21.516,32
1/852100-620300	TRANSPORTE ALTPAPIER 13X	2222	3222	24	23.000,00	26.000,00	20.190,49	23.000,00	26.000,00	20.099,54

Voranschlag 2024

G. V. U. Bezirk Gänserndorf

Ergebnis- und Finanzierungsvoranschlag Detailnachweis

		MVAG VC QU			Ergebnisvoranschlag			Finanzierungsvoranschlag		
		EH	FH		VA 2024	VA 2023	RA 2022	VA 2024	VA 2023	RA 2022
1/852100-728100	BEHANDLUNG GEWERBE-RESTMÜLL	2225	3225	24	103.000,00	100.000,00	94.367,79	103.000,00	100.000,00	97.564,79
1/852100-728200	BEHANDLUNG BIO GASTRO	2225	3225	24	15.000,00	15.000,00	13.594,85	15.000,00	15.000,00	13.205,34
SU 22 / 32	Summe Aufwendungen / Auszahlungen operative Gebarung				345.000,00	361.000,00	320.902,22	345.000,00	361.000,00	326.973,47
SA 0 / SA 1	(0) Nettoergebnis (21 - 22) / (1) Geldfluss operative Gebarung (31 – 32)				293.500,00	198.000,00	273.338,24	293.500,00	198.000,00	267.554,12
SA01	Saldo (01) Haushaltsrücklagen (230 - 240)				0,00	0,00	0,00	0,00	0,00	0,00
SA00	Saldo (00) Nettoergebnis nach Haushaltsrücklagen (Saldo 0 + Saldo 01)				293.500,00	198.000,00	273.338,24			
Investive Gebarung										
SU 33	Summe Einzahlungen investive Gebarung							0,00	0,00	0,00
SU 34	Summe Auszahlungen investive Gebarung							0,00	0,00	0,00
SA2	Saldo (2) Geldfluss aus der Investiven Gebarung (33 – 34)							0,00	0,00	0,00
SA3	Saldo (3) Nettofinanzierungssaldo (Saldo 1 + Saldo 2)							293.500,00	198.000,00	267.554,12
Finanzierungstätigkeit										
SU 35	Summe Einzahlungen aus der Finanzierungstätigkeit							0,00	0,00	0,00
SU 36	Summe Auszahlungen aus der Finanzierungstätigkeit							0,00	0,00	0,00
SA4	Saldo (4) Geldfluss aus der Finanzierungstätigkeit (35 – 36)							0,00	0,00	0,00
SA5	Saldo (5) Geldfluss aus der voranschlagswirksamen Gebarung (Saldo 3 + Saldo 4)							293.500,00	198.000,00	267.554,12
852110	MÜLLBESEITIGUNG H O L Z									
Operative Gebarung										
2/852110+810000	EINNAHMEN ALTHOLZVERKAUF	2114	3114	13	80.000,00			80.000,00		
SU 21 / 31	Summe Erträge / Einzahlungen operative Gebarung				80.000,00	0,00	0,00	80.000,00	0,00	0,00
1/852110-620000	TRANSPORTE ALTHOLZ	2222	3222	24		245.000,00	191.536,08		245.000,00	188.730,11
1/852110-728100	ENTSORGUNG ALTHOLZ	2225	3225	24		52.000,00	58.898,68		52.000,00	62.420,51
SU 22 / 32	Summe Aufwendungen / Auszahlungen operative Gebarung				0,00	297.000,00	250.434,76	0,00	297.000,00	251.150,62
SA 0 / SA 1	(0) Nettoergebnis (21 - 22) / (1) Geldfluss operative Gebarung (31 – 32)				80.000,00	-297.000,00	-250.434,76	80.000,00	-297.000,00	-251.150,62
SA01	Saldo (01) Haushaltsrücklagen (230 - 240)				0,00	0,00	0,00	0,00	0,00	0,00
SA00	Saldo (00) Nettoergebnis nach Haushaltsrücklagen (Saldo 0 + Saldo 01)				80.000,00	-297.000,00	-250.434,76			
Investive Gebarung										
SU 33	Summe Einzahlungen investive Gebarung							0,00	0,00	0,00
SU 34	Summe Auszahlungen investive Gebarung							0,00	0,00	0,00
SA2	Saldo (2) Geldfluss aus der Investiven Gebarung (33 – 34)							0,00	0,00	0,00
SA3	Saldo (3) Nettofinanzierungssaldo (Saldo 1 + Saldo 2)							80.000,00	-297.000,00	-251.150,62
Finanzierungstätigkeit										
SU 35	Summe Einzahlungen aus der Finanzierungstätigkeit							0,00	0,00	0,00
SU 36	Summe Auszahlungen aus der Finanzierungstätigkeit							0,00	0,00	0,00
SA4	Saldo (4) Geldfluss aus der Finanzierungstätigkeit (35 – 36)							0,00	0,00	0,00
SA5	Saldo (5) Geldfluss aus der voranschlagswirksamen Gebarung (Saldo 3 + Saldo 4)							80.000,00	-297.000,00	-251.150,62

		MVAG VC QU			Ergebnisvoranschlag			Finanzierungsvoranschlag		
		EH	FH		VA 2024	VA 2023	RA 2022	VA 2024	VA 2023	RA 2022
852120	MÜLLBESEITIGUNG E A G									
Operative Gebarung										
2/852120+810000	EINNAHMEN AUS EAG	2114	3114	13	91.000,00	90.000,00	101.518,87	91.000,00	90.000,00	93.236,42
SU 21 / 31	Summe Erträge / Einzahlungen operative Gebarung				91.000,00	90.000,00	101.518,87	91.000,00	90.000,00	93.236,42
1/852120-620000	TRANSPORTE EAG	2222	3222	24	69.000,00	67.000,00	63.641,46	69.000,00	67.000,00	63.910,13
1/852120-728000	ENTSORGUNGSKOSTEN	2225	3225	24	1.000,00	1.000,00		1.000,00	1.000,00	
SU 22 / 32	Summe Aufwendungen / Auszahlungen operative Gebarung				70.000,00	68.000,00	63.641,46	70.000,00	68.000,00	63.910,13
SA 0 / SA 1	(0) Nettoergebnis (21 - 22) / (1) Geldfluss operative Gebarung (31 - 32)				21.000,00	22.000,00	37.877,41	21.000,00	22.000,00	29.326,29
SA01	Saldo (01) Haushaltsrücklagen (230 - 240)				0,00	0,00	0,00	0,00	0,00	0,00
SA00	Saldo (00) Nettoergebnis nach Haushaltsrücklagen (Saldo 0 + Saldo 01)				21.000,00	22.000,00	37.877,41			
Investive Gebarung										
SU 33	Summe Einzahlungen investive Gebarung							0,00	0,00	0,00
SU 34	Summe Auszahlungen investive Gebarung							0,00	0,00	0,00
SA2	Saldo (2) Geldfluss aus der Investiven Gebarung (33 - 34)							0,00	0,00	0,00
SA3	Saldo (3) Nettofinanzierungssaldo (Saldo 1 + Saldo 2)							21.000,00	22.000,00	29.326,29
Finanzierungstätigkeit										
SU 35	Summe Einzahlungen aus der Finanzierungstätigkeit							0,00	0,00	0,00
SU 36	Summe Auszahlungen aus der Finanzierungstätigkeit							0,00	0,00	0,00
SA4	Saldo (4) Geldfluss aus der Finanzierungstätigkeit (35 - 36)							0,00	0,00	0,00
SA5	Saldo (5) Geldfluss aus der voranschlagswirksamen Gebarung (Saldo 3 + Saldo 4)							21.000,00	22.000,00	29.326,29
852130	MÜLLBESEITIGUNG S O N S T I G E S									
Operative Gebarung										
2/852130+810000	ERLÖSE ALTSPEISEÖL/NÖLI	2114	3114	13	30.000,00	30.000,00	82.637,30	30.000,00	30.000,00	52.367,62
2/852130+810100	ERLÖSE v. ALTKLEIDERSAMMLUNG	2114	3114	13	18.000,00	18.000,00	18.295,20	18.000,00	18.000,00	18.663,20
2/852130+810200	ERLÖSE ÖKO-BOXEN	2114	3114	13			290,69			290,69
SU 21 / 31	Summe Erträge / Einzahlungen operative Gebarung				48.000,00	48.000,00	101.223,19	48.000,00	48.000,00	71.321,51
1/852130-620000	TRANSPORTE NÖLI	2222	3222	24	3.000,00	6.300,00	5.306,42	3.000,00	6.300,00	4.375,67
1/852130-620100	TRANSPORT HARTKUNSTSTOFF	2222	3222	24	12.000,00	10.000,00	8.225,84	12.000,00	10.000,00	7.955,84
1/852130-728000	ENTSORGUNGSKOSTEN HARTKUNSTSTOFF	2225	3225	24	20.000,00	12.000,00	13.119,98	20.000,00	12.000,00	12.580,58
SU 22 / 32	Summe Aufwendungen / Auszahlungen operative Gebarung				35.000,00	28.300,00	26.652,24	35.000,00	28.300,00	24.912,09
SA 0 / SA 1	(0) Nettoergebnis (21 - 22) / (1) Geldfluss operative Gebarung (31 - 32)				13.000,00	19.700,00	74.570,95	13.000,00	19.700,00	46.409,42
SA01	Saldo (01) Haushaltsrücklagen (230 - 240)				0,00	0,00	0,00	0,00	0,00	0,00
SA00	Saldo (00) Nettoergebnis nach Haushaltsrücklagen (Saldo 0 + Saldo 01)				13.000,00	19.700,00	74.570,95			
Investive Gebarung										
SU 33	Summe Einzahlungen investive Gebarung							0,00	0,00	0,00
SU 34	Summe Auszahlungen investive Gebarung							0,00	0,00	0,00

Voranschlag 2024

G. V. U. Bezirk Gänserndorf

Ergebnis- und Finanzierungsvoranschlag Detailnachweis

		MVAG VC QU			Ergebnisvoranschlag			Finanzierungsvoranschlag		
		EH	FH		VA 2024	VA 2023	RA 2022	VA 2024	VA 2023	RA 2022
SA2	Saldo (2) Geldfluss aus der Investiven Gebarung (33 – 34)							0,00	0,00	0,00
SA3	Saldo (3) Nettofinanzierungssaldo (Saldo 1 + Saldo 2)							13.000,00	19.700,00	46.409,42
Finanzierungstätigkeit										
SU 35	Summe Einzahlungen aus der Finanzierungstätigkeit							0,00	0,00	0,00
SU 36	Summe Auszahlungen aus der Finanzierungstätigkeit							0,00	0,00	0,00
SA4	Saldo (4) Geldfluss aus der Finanzierungstätigkeit (35 – 36)							0,00	0,00	0,00
SA5	Saldo (5) Geldfluss aus der voranschlagswirksamen Gebarung (Saldo 3 + Saldo 4)							13.000,00	19.700,00	46.409,42
852131 WIDERRECHTLICHE ABLAGERUNGEN										
Operative Gebarung										
SU 21 / 31	Summe Erträge / Einzahlungen operative Gebarung				0,00	0,00	0,00	0,00	0,00	0,00
1/852131-620000	TRANSPORTE	2222	3222	24	10.000,00	10.700,00	10.100,66	10.000,00	10.700,00	9.429,54
SU 22 / 32	Summe Aufwendungen / Auszahlungen operative Gebarung				10.000,00	10.700,00	10.100,66	10.000,00	10.700,00	9.429,54
SA 0 / SA 1	(0) Nettoergebnis (21 - 22) / (1) Geldfluss operative Gebarung (31 – 32)				-10.000,00	-10.700,00	-10.100,66	-10.000,00	-10.700,00	-9.429,54
SA01	Saldo (01) Haushaltsrücklagen (230 - 240)				0,00	0,00	0,00	0,00	0,00	0,00
SA00	Saldo (00) Nettoergebnis nach Haushaltsrücklagen (Saldo 0 + Saldo 01)				-10.000,00	-10.700,00	-10.100,66			
Investive Gebarung										
SU 33	Summe Einzahlungen investive Gebarung							0,00	0,00	0,00
SU 34	Summe Auszahlungen investive Gebarung							0,00	0,00	0,00
SA2	Saldo (2) Geldfluss aus der Investiven Gebarung (33 – 34)							0,00	0,00	0,00
SA3	Saldo (3) Nettofinanzierungssaldo (Saldo 1 + Saldo 2)							-10.000,00	-10.700,00	-9.429,54
Finanzierungstätigkeit										
SU 35	Summe Einzahlungen aus der Finanzierungstätigkeit							0,00	0,00	0,00
SU 36	Summe Auszahlungen aus der Finanzierungstätigkeit							0,00	0,00	0,00
SA4	Saldo (4) Geldfluss aus der Finanzierungstätigkeit (35 – 36)							0,00	0,00	0,00
SA5	Saldo (5) Geldfluss aus der voranschlagswirksamen Gebarung (Saldo 3 + Saldo 4)							-10.000,00	-10.700,00	-9.429,54
852132 WINDSICHTER / FEHLWÜRFE										
Operative Gebarung										
SU 21 / 31	Summe Erträge / Einzahlungen operative Gebarung				0,00	0,00	0,00	0,00	0,00	0,00
1/852132-620000	TRANSPORTE	2222	3222	24	8.400,00	8.200,00	-1.603,48	8.400,00	8.200,00	3.074,80
1/852132-728100	ENTSORGUNG	2225	3225	24	26.500,00	26.000,00	26.138,44	26.500,00	26.000,00	20.674,57
SU 22 / 32	Summe Aufwendungen / Auszahlungen operative Gebarung				34.900,00	34.200,00	24.534,96	34.900,00	34.200,00	23.749,37
SA 0 / SA 1	(0) Nettoergebnis (21 - 22) / (1) Geldfluss operative Gebarung (31 – 32)				-34.900,00	-34.200,00	-24.534,96	-34.900,00	-34.200,00	-23.749,37
SA01	Saldo (01) Haushaltsrücklagen (230 - 240)				0,00	0,00	0,00	0,00	0,00	0,00
SA00	Saldo (00) Nettoergebnis nach Haushaltsrücklagen (Saldo 0 + Saldo 01)				-34.900,00	-34.200,00	-24.534,96			
Investive Gebarung										
SU 33	Summe Einzahlungen investive Gebarung							0,00	0,00	0,00

	MVAG	VC QU		Ergebnisvoranschlag			Finanzierungsvoranschlag			
		EH	FH	VA 2024	VA 2023	RA 2022	VA 2024	VA 2023	RA 2022	
SU 34	Summe Auszahlungen investive Gebarung						0,00	0,00	0,00	
SA2	Saldo (2) Geldfluss aus der Investiven Gebarung (33 – 34)						0,00	0,00	0,00	
SA3	Saldo (3) Nettofinanzierungssaldo (Saldo 1 + Saldo 2)						-34.900,00	-34.200,00	-23.749,37	
Finanzierungstätigkeit										
SU 35	Summe Einzahlungen aus der Finanzierungstätigkeit						0,00	0,00	0,00	
SU 36	Summe Auszahlungen aus der Finanzierungstätigkeit						0,00	0,00	0,00	
SA4	Saldo (4) Geldfluss aus der Finanzierungstätigkeit (35 – 36)						0,00	0,00	0,00	
SA5	Saldo (5) Geldfluss aus der voranschlagswirksamen Gebarung (Saldo 3 + Saldo 4)						-34.900,00	-34.200,00	-23.749,37	
852140	GRAS- UND STRAUCHSCHNITT									
Operative Gebarung										
SU 21 / 31	Summe Erträge / Einzahlungen operative Gebarung			0,00	0,00	0,00	0,00	0,00	0,00	
1/852140-620100	TRANSPORT GRAS- /STRAUCHSCHNITT	2222	3222	24	230.000,00	245.000,00	199.433,28	230.000,00	245.000,00	194.032,48
1/852140-728100	ENTSORGUNG GRAS- /STRAUCHSCHNITT	2225	3225	24	500.000,00	560.000,00	468.476,46	500.000,00	560.000,00	473.937,23
SU 22 / 32	Summe Aufwendungen / Auszahlungen operative Gebarung			730.000,00	805.000,00	667.909,74	730.000,00	805.000,00	667.969,71	
SA 0 / SA 1	(0) Nettoergebnis (21 - 22) / (1) Geldfluss operative Gebarung (31 – 32)			-730.000,00	-805.000,00	-667.909,74	-730.000,00	-805.000,00	-667.969,71	
SA01	Saldo (01) Haushaltsrücklagen (230 - 240)			0,00	0,00	0,00	0,00	0,00	0,00	
SA00	Saldo (00) Nettoergebnis nach Haushaltsrücklagen (Saldo 0 + Saldo 01)			-730.000,00	-805.000,00	-667.909,74				
Investive Gebarung										
SU 33	Summe Einzahlungen investive Gebarung						0,00	0,00	0,00	
SU 34	Summe Auszahlungen investive Gebarung						0,00	0,00	0,00	
SA2	Saldo (2) Geldfluss aus der Investiven Gebarung (33 – 34)						0,00	0,00	0,00	
SA3	Saldo (3) Nettofinanzierungssaldo (Saldo 1 + Saldo 2)						-730.000,00	-805.000,00	-667.969,71	
Finanzierungstätigkeit										
SU 35	Summe Einzahlungen aus der Finanzierungstätigkeit						0,00	0,00	0,00	
SU 36	Summe Auszahlungen aus der Finanzierungstätigkeit						0,00	0,00	0,00	
SA4	Saldo (4) Geldfluss aus der Finanzierungstätigkeit (35 – 36)						0,00	0,00	0,00	
SA5	Saldo (5) Geldfluss aus der voranschlagswirksamen Gebarung (Saldo 3 + Saldo 4)						-730.000,00	-805.000,00	-667.969,71	
852501	WERTSTOFFSAMMELZENTRUM SCHÖNKIRCHEN-REYERSDOF									
Operative Gebarung										
SU 21 / 31	Summe Erträge / Einzahlungen operative Gebarung			0,00	0,00	0,00	0,00	0,00	0,00	
1/852501-400000	GERINGWERTIGE WIRTSCHAFTSGÜTER (GWG)	2221	3221	23	5.000,00			5.000,00		
1/852501-711000	GEMEINDEABGABEN	2225	3225	24	1.000,00			1.000,00		

Voranschlag 2024

G. V. U. Bezirk Gänserndorf

Ergebnis- und Finanzierungsvoranschlag Detailnachweis

		MVAG VC QU			Ergebnisvoranschlag			Finanzierungsvoranschlag		
		EH	FH		VA 2024	VA 2023	RA 2022	VA 2024	VA 2023	RA 2022
1/852501-728000	ENTGELTE FÜR SONSTIGE LEISTUNGEN	2225	3225	24	2.000,00			2.000,00		
SU 22 / 32	Summe Aufwendungen / Auszahlungen operative Gebarung				8.000,00	0,00	0,00	8.000,00	0,00	0,00
SA 0 / SA 1	(0) Nettoergebnis (21 - 22) / (1) Geldfluss operative Gebarung (31 - 32)				-8.000,00	0,00	0,00	-8.000,00	0,00	0,00
SA01	Saldo (01) Haushaltsrücklagen (230 - 240)				0,00	0,00	0,00	0,00	0,00	0,00
SA00	Saldo (00) Nettoergebnis nach Haushaltsrücklagen (Saldo 0 + Saldo 01)				-8.000,00	0,00	0,00			
Investive Gebarung										
SU 33	Summe Einzahlungen investive Gebarung							0,00	0,00	0,00
1/852501-040000	FAHRZEUGE		3414					50.000,00		
SU 34	Summe Auszahlungen investive Gebarung							50.000,00	0,00	0,00
SA2	Saldo (2) Geldfluss aus der Investiven Gebarung (33 - 34)							-50.000,00	0,00	0,00
SA3	Saldo (3) Nettofinanzierungssaldo (Saldo 1 + Saldo 2)							-58.000,00	0,00	0,00
Finanzierungstätigkeit										
SU 35	Summe Einzahlungen aus der Finanzierungstätigkeit							0,00	0,00	0,00
SU 36	Summe Auszahlungen aus der Finanzierungstätigkeit							0,00	0,00	0,00
SA4	Saldo (4) Geldfluss aus der Finanzierungstätigkeit (35 - 36)							0,00	0,00	0,00
SA5	Saldo (5) Geldfluss aus der voranschlagswirksamen Gebarung (Saldo 3 + Saldo 4)							-58.000,00	0,00	0,00
852800	MÜLLBESEITIGUNG B A U H O F									
Operative Gebarung										
2/852800+816000	KOSTENERSATZ GESCHIRRMOBIL	2114	3114	13	12.000,00	12.000,00	13.997,01	12.000,00	12.000,00	13.997,01
2/852800+817000	ERTRÄGE AUS DER AUFLÖSUNG v. SONSTIGEN RÜCKSTELLUNGEN	2117			4.900,00					
SU 21 / 31	Summe Erträge / Einzahlungen operative Gebarung				16.900,00	12.000,00	13.997,01	12.000,00	12.000,00	13.997,01
1/852800-400000	GERINGWERTIGE WIRTSCHAFTSGÜTER MATERIALIEN, ERSATZTEILE	2221	3221	23	4.200,00	4.200,00	1.924,16	4.200,00	4.200,00	1.924,16
1/852800-451000	HEIZUNG	2221	3221	23	3.500,00	4.000,00	544,89	3.500,00	4.000,00	544,89
1/852800-452000	TREIBSTOFFE	2221	3221	23	17.000,00	13.000,00	13.679,75	17.000,00	13.000,00	12.943,77
1/852800-511000	BEZÜGE VB II	2211	3211	20	241.200,00	208.400,00	167.768,04	241.200,00	208.400,00	167.768,04
1/852800-522000	BEZÜGE NICHT GANZJÄHRIG BESCHÄFTIGTER	2211	3211	20		1.900,00	2.460,79		1.900,00	2.460,79
1/852800-523000	GELDBEZÜGE NICHT GANZJÄHRIG BESCHÄFTIGTER ARBEITER	2211	3211	20	29.900,00			29.900,00		
1/852800-565000	MEHRLEISTUNGSVERGÜTUNGEN	2211	3211	20	900,00	3.800,00	764,22	900,00	3.800,00	764,22
1/852800-566000	DIENSTJUBILÄUM	2212	3212		6.000,00			6.000,00		
1/852800-569000	NEBENGEBÜHREN	2211	3211	20	19.500,00	16.900,00	14.154,22	19.500,00	16.900,00	14.154,22
1/852800-580000	DGB FLAF	2212	3212	20	10.100,00	8.200,00	5.104,49	10.100,00	8.200,00	5.104,49
1/852800-582000	DGB ZUR SOZIALEN SICHERHEIT	2212	3212	20	58.500,00	47.300,00	38.226,43	58.500,00	47.300,00	38.226,43
1/852800-582200	MVK-BEITRÄGE	2212	3212	20	4.100,00	3.100,00	2.226,78	4.100,00	3.100,00	2.226,78

Voranschlag 2024

G. V. U. Bezirk Gänserndorf

Ergebnis- und Finanzierungsvoranschlag Detailnachweis

	MVAG	VC QU	Ergebnisvoranschlag			Finanzierungsvoranschlag				
			EH	FH	VA 2024	VA 2023	RA 2022	VA 2024	VA 2023	RA 2022
1/852800-588000	KOMMUNALSTEUER	2212	3212	20	9.000,00	7.000,00	4.799,34	9.000,00	7.000,00	4.799,34
1/852800-592000	DOTIERUNG VON RÜCKSTELLUNGEN FÜR JUBILÄUMSZUWENDUNGEN	2214			3.400,00	3.000,00	1.595,90			
1/852800-600000	STROM	2222	3222	24	1.900,00	1.800,00	300,00	1.900,00	1.800,00	300,00
1/852800-614000	INSTANDHALTUNG VON GEBÄUDEN	2224	3224	24	5.300,00	5.200,00	859,39	5.300,00	5.200,00	859,39
1/852800-616000	INSTANDHALTUNG GERÄTE	2224	3224	24	5.000,00	3.100,00	2.087,13	5.000,00	3.100,00	2.087,13
1/852800-616100	INSTANDHALTUNG GESCHIRRMOBIL	2224	3224	24	6.000,00	10.300,00	5.157,76	6.000,00	10.300,00	5.157,76
1/852800-617000	INSTANDHALTUNG FAHRZEUGE	2224	3224	24	18.000,00	15.600,00	8.225,00	18.000,00	15.600,00	8.150,00
1/852800-631000	TELEFONKOSTEN	2222	3222	24	1.100,00	1.000,00		1.100,00	1.000,00	
1/852800-670000	KFZ-VERSICHERUNG	2222	3222	24	16.700,00	16.500,00	14.076,10	16.700,00	16.500,00	14.076,10
1/852800-680000	PLANMÄSSIGE ABSCHREIBUNG	2226			11.300,00	13.800,00	15.889,16			
1/852800-710000	ÖFFENTL. ABGABEN (KFZ-STEUER)	2225	3225	24	1.000,00	1.000,00	360,00	1.000,00	1.000,00	360,00
1/852800-724000	REISEGEBÜHREN	2225	3225	24	7.700,00	12.100,00	7.155,30	7.700,00	12.100,00	7.155,30
SU 22 / 32	Summe Aufwendungen / Auszahlungen operative Gebarung				481.300,00	401.200,00	307.358,85	466.600,00	384.400,00	289.062,81
SA 0 / SA 1	(0) Nettoergebnis (21 - 22) / (1) Geldfluss operative Gebarung (31 - 32)				-464.400,00	-389.200,00	-293.361,84	-454.600,00	-372.400,00	-275.065,80
SA01	Saldo (01) Haushaltsrücklagen (230 - 240)				0,00	0,00	0,00	0,00	0,00	0,00
SA00	Saldo (00) Nettoergebnis nach Haushaltsrücklagen (Saldo 0 + Saldo 01)				-464.400,00	-389.200,00	-293.361,84			
Investive Gebarung										
SU 33	Summe Einzahlungen investive Gebarung							0,00	0,00	0,00
SU 34	Summe Auszahlungen investive Gebarung							0,00	0,00	0,00
SA2	Saldo (2) Geldfluss aus der Investiven Gebarung (33 - 34)							0,00	0,00	0,00
SA3	Saldo (3) Nettofinanzierungssaldo (Saldo 1 + Saldo 2)							-454.600,00	-372.400,00	-275.065,80
Finanzierungstätigkeit										
SU 35	Summe Einzahlungen aus der Finanzierungstätigkeit							0,00	0,00	0,00
SU 36	Summe Auszahlungen aus der Finanzierungstätigkeit							0,00	0,00	0,00
SA4	Saldo (4) Geldfluss aus der Finanzierungstätigkeit (35 - 36)							0,00	0,00	0,00
SA5	Saldo (5) Geldfluss aus der voranschlagswirksamen Gebarung (Saldo 3 + Saldo 4)							-454.600,00	-372.400,00	-275.065,80

		MVAG		VC QU	Ergebnisvoranschlag			Finanzierungsvoranschlag		
		EH	FH		VA 2024	VA 2023	RA 2022	VA 2024	VA 2023	RA 2022
9 Finanzwirtschaft										
90	Gesonderte Verwaltung									
900	Gesonderte Verwaltung									
900000	ABGABENEINHEBUNG									
Operative Gebarung										
2/900000+817000	ERTRÄGE AUS DER AUFLÖSUNG VON SONSTIGEN RÜCKSTELLUNGEN			2117						1.633,47
2/900000+863000/1	KOSTENBEITRÄGE ADERKLAA	2121	3121		12.000,00			12.000,00		
2/900000+863000/5	KOSTENBEITRÄGE BAD-PIRAWARTH	2121	3121	15	30.000,00	30.000,00		30.000,00	30.000,00	
2/900000+863000/13	KOSTENBEITRÄGE ECKARTSAU	2121	3121	15	2.300,00	2.300,00	2.382,34	2.300,00	2.300,00	2.382,34
2/900000+863000/14	KOSTENBEITRÄGE ENGELHARTSTETTEN	2121	3121	15	54.000,00	47.000,00	63.048,99	54.000,00	47.000,00	63.450,24
2/900000+863000/19	KOSTENBEITRÄGE GLINZENDORF	2121	3121	15	3.000,00	3.000,00	2.912,51	3.000,00	3.000,00	2.912,51
2/900000+863000/35	KOSTENBEITRÄGE MARCHEGG	2121	3121	15	45.000,00	44.000,00	45.569,14	45.000,00	44.000,00	48.225,58
2/900000+863000/54	KOSTENBEITRÄGE SPANNBERG	2121	3121	15	17.000,00	17.000,00	18.226,43	17.000,00	17.000,00	18.234,39
2/900000+863000/65	KOSTENBEITRÄGE WEIDEN	2121	3121	15	23.000,00	22.000,00	21.429,32	23.000,00	22.000,00	21.632,29
SU 21 / 31	Summe Erträge / Einzahlungen operative Gebarung				186.300,00	165.300,00	155.202,20	186.300,00	165.300,00	156.837,35
1/900000-400000	GERINGWERTIGE WIRTSCHAFTSGÜTER	2221	3221	23	100,00	100,00	53,83	100,00	100,00	85,67
1/900000-451000	HEIZUNG	2221	3221	23	500,00	500,00	200,00	500,00	500,00	200,00
1/900000-454000	REINIGUNGSMITTEL	2221	3221	23	100,00	100,00	117,48	100,00	100,00	117,48
1/900000-456000	BÜROMITTEL	2221	3221	23	500,00	500,00	629,22	500,00	500,00	479,29
1/900000-457000	DRUCKWERKE	2221	3221	23	4.000,00	4.000,00	3.776,97	4.000,00	4.000,00	3.775,71
1/900000-510000	BEZÜGE VB I	2211	3211	20	110.100,00	85.300,00	72.288,71	110.100,00	85.300,00	72.288,71
1/900000-511000	BEZÜGE VB II	2211	3211	20		7.000,00			7.000,00	
1/900000-522000	GELDBEZÜGE DER NICHT GANZJÄHRIG BESCHÄFTIGTEN ANGESTELLTEN	2211	3211	20		1.900,00	2.752,20		1.900,00	2.752,20
1/900000-565000	MEHRLEISTUNGSVERGÜTUNGEN	2211	3211	20	500,00	500,00	497,01	500,00	500,00	497,01
1/900000-566000	DIENSTJUBILÄUM	2212	3212	20			1.808,40			1.808,40
1/900000-569000	NEBENGEBÜHREN	2211	3211	20	7.000,00	6.700,00	4.882,76	7.000,00	6.700,00	4.882,76
1/900000-580000	DGB FAMILIENLASTENAUSGLEICHSFONDS	2212	3212	20	4.500,00	3.700,00	2.825,99	4.500,00	3.700,00	2.825,99
1/900000-582000	DGB ZUR SOZIALEN SICHERHEIT	2212	3212	20	23.500,00	20.300,00	14.382,88	23.500,00	20.300,00	14.382,88
1/900000-582200	MVK BEITRÄGE	2212	3212	20	1.300,00	1.100,00	759,08	1.300,00	1.100,00	759,08
1/900000-588000	KOMMUNALSTEUER	2212	3212	20	3.600,00	2.900,00	2.173,52	3.600,00	2.900,00	2.173,52
1/900000-592000	DOTIERUNG VON RÜCKSTELLUNGEN FÜR JUBILÄUMSZUWENDUNGEN	2214			6.200,00	3.000,00	4.866,39			
1/900000-600000	STROM	2222	3222	24	300,00	300,00	215,10	300,00	300,00	215,10

Voranschlag 2024

G. V. U. Bezirk Gänserndorf

Ergebnis- und Finanzierungsvoranschlag Detailnachweis

		MVAG VC QU			Ergebnisvoranschlag			Finanzierungsvoranschlag		
		EH	FH		VA 2024	VA 2023	RA 2022	VA 2024	VA 2023	RA 2022
1/900000-630000	PORTO	2222	3222	24	20.000,00	17.000,00	18.784,95	20.000,00	17.000,00	18.785,16
1/900000-631000	TELEFONKOSTEN	2222	3222	24	700,00	700,00	602,36	700,00	700,00	602,56
1/900000-640000	RECHTSKOSTEN (KSV)	2222	3222	24	100,00	100,00		100,00	100,00	
1/900000-640100	BERATUNGSKOSTEN	2222	3222	24	600,00	600,00		600,00	600,00	
1/900000-670000	VERSICHERUNG	2222	3222	24	200,00	200,00	6,67	200,00	200,00	6,67
1/900000-680000	PLANMÄSSIGE ABSCHREIBUNG	2226			200,00	200,00	286,88			
1/900000-700100	KOPIERER, FAX	2223	3223	24	100,00	100,00	224,84	100,00	100,00	224,84
1/900000-710000	GERICHTSGEBÜHREN	2225	3225	24	4.500,00	5.000,00	3.460,51	4.500,00	5.000,00	3.482,99
1/900000-711000	GEMEINDEABGABEN	2225	3225	24	200,00	200,00	317,84	200,00	200,00	317,84
1/900000-723000	AMTSPAUSCHALIEN UND REPRÄSENTATION	2225	3225	24	200,00	200,00	161,28	200,00	200,00	161,28
1/900000-724000	REISEGEBÜHREN	2225	3225	24	1.000,00	600,00	820,84	1.000,00	600,00	820,84
1/900000-728000	ENTGELTE F.SONSTIGE LEISTUNGEN (FIRMEN)	2225	3225	24	5.200,00	5.200,00	5.445,17	5.200,00	5.200,00	5.360,09
1/900000-728010	PERSONALAUSBILDUNG	2225	3225	24	500,00	500,00	4.793,00	500,00	500,00	4.793,00
SU 22 / 32	Summe Aufwendungen / Auszahlungen operative Gebarung				195.700,00	168.500,00	147.133,88	189.300,00	165.300,00	141.799,07
SA 0 / SA 1	(0) Nettoergebnis (21 - 22) / (1) Geldfluss operative Gebarung (31 – 32)				-9.400,00	-3.200,00	8.068,32	-3.000,00	0,00	15.038,28
SA01	Saldo (01) Haushaltsrücklagen (230 - 240)				0,00	0,00	0,00	0,00	0,00	0,00
SA00	Saldo (00) Nettoergebnis nach Haushaltsrücklagen (Saldo 0 + Saldo 01)				-9.400,00	-3.200,00	8.068,32			
Investive Gebarung										
SU 33	Summe Einzahlungen investive Gebarung							0,00	0,00	0,00
1/900000-042000	AMTS-, BETRIEBS- u. GESCHÄFTSAUSSTATTUNG		3415	41					1.000,00	
SU 34	Summe Auszahlungen investive Gebarung							0,00	1.000,00	0,00
SA2	Saldo (2) Geldfluss aus der Investiven Gebarung (33 – 34)							0,00	-1.000,00	0,00
SA3	Saldo (3) Nettofinanzierungssaldo (Saldo 1 + Saldo 2)							-3.000,00	-1.000,00	15.038,28
Finanzierungstätigkeit										
SU 35	Summe Einzahlungen aus der Finanzierungstätigkeit							0,00	0,00	0,00
SU 36	Summe Auszahlungen aus der Finanzierungstätigkeit							0,00	0,00	0,00
SA4	Saldo (4) Geldfluss aus der Finanzierungstätigkeit (35 – 36)							0,00	0,00	0,00
SA5	Saldo (5) Geldfluss aus der voranschlagswirksamen Gebarung (Saldo 3 + Saldo 4)							-3.000,00	-1.000,00	15.038,28
91	Kapitalvermögen und Stiftungen ohne eigene Rechtspersönlichkeit									
910	Geldverkehr									
910000	Geldverkehr									
Operative Gebarung										
2/910000+823000	ZINSEN	2131	3131	14	20.000,00	3.200,00	5.766,25	20.000,00	3.200,00	6.062,41
SU 21 / 31	Summe Erträge / Einzahlungen operative Gebarung				20.000,00	3.200,00	5.766,25	20.000,00	3.200,00	6.062,41

Voranschlag 2024

G. V. U. Bezirk Gänserndorf

Ergebnis- und Finanzierungsvoranschlag Detailnachweis

		MVAG		VC QU	Ergebnisvoranschlag			Finanzierungsvoranschlag		
		EH	FH		VA 2024	VA 2023	RA 2022	VA 2024	VA 2023	RA 2022
1/910000-659000	GELDVERKEHRSSPESEN	2244	3244	24	15.000,00	15.000,00	14.474,53	15.000,00	15.000,00	14.474,53
1/910000-776000	K E S T	2233		44	5.000,00	800,00	1.036,38			
SU 22 / 32	Summe Aufwendungen / Auszahlungen operative Gebarung				20.000,00	15.800,00	15.510,91	15.000,00	15.000,00	14.474,53
SA 0 / SA 1	(0) Nettoergebnis (21 - 22) / (1) Geldfluss operative Gebarung (31 – 32)				0,00	-12.600,00	-9.744,66	5.000,00	-11.800,00	-8.412,12
SA01	Saldo (01) Haushaltsrücklagen (230 - 240)				0,00	0,00	0,00	0,00	0,00	0,00
SA00	Saldo (00) Nettoergebnis nach Haushaltsrücklagen (Saldo 0 + Saldo 01)				0,00	-12.600,00	-9.744,66			
Investive Gebarung										
SU 33	Summe Einzahlungen investive Gebarung							0,00	0,00	0,00
1/910000-776000	K E S T		3433	44				5.000,00	800,00	1.036,38
SU 34	Summe Auszahlungen investive Gebarung							5.000,00	800,00	1.036,38
SA2	Saldo (2) Geldfluss aus der Investiven Gebarung (33 – 34)							-5.000,00	-800,00	-1.036,38
SA3	Saldo (3) Nettofinanzierungssaldo (Saldo 1 + Saldo 2)							0,00	-12.600,00	-9.448,50
Finanzierungstätigkeit										
SU 35	Summe Einzahlungen aus der Finanzierungstätigkeit							0,00	0,00	0,00
SU 36	Summe Auszahlungen aus der Finanzierungstätigkeit							0,00	0,00	0,00
SA4	Saldo (4) Geldfluss aus der Finanzierungstätigkeit (35 – 36)							0,00	0,00	0,00
SA5	Saldo (5) Geldfluss aus der voranschlagswirksamen Gebarung (Saldo 3 + Saldo 4)							0,00	-12.600,00	-9.448,50
912	Rücklagen (soweit nicht aufteilbar)									
912000	RÜCKLAGEN									
Operative Gebarung										
2/912000+823000	ZINSEN RL	2131	3131	14	20.000,00	800,00	1.690,38	20.000,00	800,00	1.690,38
SU 21 / 31	Summe Erträge / Einzahlungen operative Gebarung				20.000,00	800,00	1.690,38	20.000,00	800,00	1.690,38
1/912000-776000	K E S T	2233		44	5.000,00	200,00	422,60			
SU 22 / 32	Summe Aufwendungen / Auszahlungen operative Gebarung				5.000,00	200,00	422,60	0,00	0,00	0,00
SA 0 / SA 1	(0) Nettoergebnis (21 - 22) / (1) Geldfluss operative Gebarung (31 – 32)				15.000,00	600,00	1.267,78	20.000,00	800,00	1.690,38
1/912000-795001	ZUWEISUNG AN ALLGEMEINE HAUSHALTSRÜCKLAGE	2401					164,63			
SA01	Saldo (01) Haushaltsrücklagen (230 - 240)				0,00	0,00	-164,63	0,00	0,00	0,00
SA00	Saldo (00) Nettoergebnis nach Haushaltsrücklagen (Saldo 0 + Saldo 01)				15.000,00	600,00	1.103,15			
Investive Gebarung										
SU 33	Summe Einzahlungen investive Gebarung							0,00	0,00	0,00
1/912000-776000	K E S T		3433	44				5.000,00	200,00	422,60
SU 34	Summe Auszahlungen investive Gebarung							5.000,00	200,00	422,60
SA2	Saldo (2) Geldfluss aus der Investiven Gebarung (33 – 34)							-5.000,00	-200,00	-422,60
SA3	Saldo (3) Nettofinanzierungssaldo (Saldo 1 + Saldo 2)							15.000,00	600,00	1.267,78
Finanzierungstätigkeit										
SU 35	Summe Einzahlungen aus der Finanzierungstätigkeit							0,00	0,00	0,00

		MVAG VC QU			Ergebnisvoranschlag			Finanzierungsvoranschlag		
		EH	FH		VA 2024	VA 2023	RA 2022	VA 2024	VA 2023	RA 2022
SU 36	Summe Auszahlungen aus der Finanzierungstätigkeit							0,00	0,00	0,00
SA4	Saldo (4) Geldfluss aus der Finanzierungstätigkeit (35 – 36)							0,00	0,00	0,00
SA5	Saldo (5) Geldfluss aus der voranschlagswirksamen Gebarung (Saldo 3 + Saldo 4)							15.000,00	600,00	1.267,78
913	Wertpapiere									
913000	Wertpapiere									
Operative Gebarung										
2/913000+823000	ZINSEN WP	2131	3131	14	4.800,00	5.000,00	5.294,00	4.800,00	5.000,00	5.294,00
SU 21 / 31	Summe Erträge / Einzahlungen operative Gebarung				4.800,00	5.000,00	5.294,00	4.800,00	5.000,00	5.294,00
1/913000-659000	BUCHUNGS- UND BANKSPESEN	2244	3244	24	1.500,00	1.500,00	933,49	1.500,00	1.500,00	933,49
1/913000-776000	K E S T	2233		44	1.200,00	100,00	509,81			
SU 22 / 32	Summe Aufwendungen / Auszahlungen operative Gebarung				2.700,00	1.600,00	1.443,30	1.500,00	1.500,00	933,49
SA 0 / SA 1	(0) Nettoergebnis (21 - 22) / (1) Geldfluss operative Gebarung (31 – 32)				2.100,00	3.400,00	3.850,70	3.300,00	3.500,00	4.360,51
SA01	Saldo (01) Haushaltsrücklagen (230 - 240)				0,00	0,00	0,00	0,00	0,00	0,00
SA00	Saldo (00) Nettoergebnis nach Haushaltsrücklagen (Saldo 0 + Saldo 01)				2.100,00	3.400,00	3.850,70			
Investive Gebarung										
SU 33	Summe Einzahlungen investive Gebarung							0,00	0,00	0,00
1/913000-776000	K E S T		3433	44				1.200,00	100,00	509,81
SU 34	Summe Auszahlungen investive Gebarung							1.200,00	100,00	509,81
SA2	Saldo (2) Geldfluss aus der Investiven Gebarung (33 – 34)							-1.200,00	-100,00	-509,81
SA3	Saldo (3) Nettofinanzierungssaldo (Saldo 1 + Saldo 2)							2.100,00	3.400,00	3.850,70
Finanzierungstätigkeit										
SU 35	Summe Einzahlungen aus der Finanzierungstätigkeit							0,00	0,00	0,00
SU 36	Summe Auszahlungen aus der Finanzierungstätigkeit							0,00	0,00	0,00
SA4	Saldo (4) Geldfluss aus der Finanzierungstätigkeit (35 – 36)							0,00	0,00	0,00
SA5	Saldo (5) Geldfluss aus der voranschlagswirksamen Gebarung (Saldo 3 + Saldo 4)							2.100,00	3.400,00	3.850,70
92	Öffentliche Abgaben									
920	Ausschließliche Gemeindeabgaben									
920000	AUSSCHLIESSLICHE GEMEINDEABGABEN									
Operative Gebarung										
2/920000+816000	SEUCHENVORSORGEABGABE (5 %)	2114	3114	13	36.500,00	36.000,00	36.752,02	36.500,00	36.000,00	36.752,02
2/920000+849000	NEBENANSPRÜCHE (MAHN- UND SÄUMNISZUSCHL)	2111	3111	10	20.000,00	16.000,00	15.369,01	20.000,00	16.000,00	14.452,02
2/920000+849100	NEBENGEBÜHREN EXEKUTION	2111	3111	10	14.600,00	14.300,00	15.981,29	14.600,00	14.300,00	16.537,59
SU 21 / 31	Summe Erträge / Einzahlungen operative Gebarung				71.100,00	66.300,00	68.102,32	71.100,00	66.300,00	67.741,63
SU 22 / 32	Summe Aufwendungen / Auszahlungen operative Gebarung				0,00	0,00	0,00	0,00	0,00	0,00

	MVAG	VC QU	Ergebnisvoranschlag			Finanzierungsvoranschlag				
			EH	FH	VA 2024	VA 2023	RA 2022	VA 2024	VA 2023	RA 2022
SA 0 / SA 1		(0) Nettoergebnis (21 - 22) / (1) Geldfluss operative Gebarung (31 – 32)			71.100,00	66.300,00	68.102,32	71.100,00	66.300,00	67.741,63
SA01		Saldo (01) Haushaltsrücklagen (230 - 240)			0,00	0,00	0,00	0,00	0,00	0,00
SA00		Saldo (00) Nettoergebnis nach Haushaltsrücklagen (Saldo 0 + Saldo 01)			71.100,00	66.300,00	68.102,32			
Investive Gebarung										
SU 33		Summe Einzahlungen investive Gebarung						0,00	0,00	0,00
SU 34		Summe Auszahlungen investive Gebarung						0,00	0,00	0,00
SA2		Saldo (2) Geldfluss aus der Investiven Gebarung (33 – 34)						0,00	0,00	0,00
SA3		Saldo (3) Nettofinanzierungssaldo (Saldo 1 + Saldo 2)						71.100,00	66.300,00	67.741,63
Finanzierungstätigkeit										
SU 35		Summe Einzahlungen aus der Finanzierungstätigkeit						0,00	0,00	0,00
SU 36		Summe Auszahlungen aus der Finanzierungstätigkeit						0,00	0,00	0,00
SA4		Saldo (4) Geldfluss aus der Finanzierungstätigkeit (35 – 36)						0,00	0,00	0,00
SA5		Saldo (5) Geldfluss aus der voranschlagswirksamen Gebarung (Saldo 3 + Saldo 4)						71.100,00	66.300,00	67.741,63
99 Jahresergebnis, Übergabe und Übernahme des Jahresergebnisses, Abwicklung der Vorjahre										
992 Abgänge an Kassenausgaberesten und Ausfälle an Kasseneinn										
992000 AUSFÄLLE VON KASSENRESTEN										
Operative Gebarung										
2/992000+829000	ABSCHREIBUNG VERJÄHRTER GUTHABEN	2116 3116 18			1.000,00	1.000,00	487,96	1.000,00	1.000,00	487,96
SU 21 / 31	Summe Erträge / Einzahlungen operative Gebarung				1.000,00	1.000,00	487,96	1.000,00	1.000,00	487,96
1/992000-691000	ABSCHREIB. UNEINBRINGL. FORDERUNGEN	2225 3225 24			5.000,00	5.000,00	3.899,78	5.000,00	5.000,00	3.899,78
SU 22 / 32	Summe Aufwendungen / Auszahlungen operative Gebarung				5.000,00	5.000,00	3.899,78	5.000,00	5.000,00	3.899,78
SA 0 / SA 1	(0) Nettoergebnis (21 - 22) / (1) Geldfluss operative Gebarung (31 – 32)				-4.000,00	-4.000,00	-3.411,82	-4.000,00	-4.000,00	-3.411,82
SA01	Saldo (01) Haushaltsrücklagen (230 - 240)				0,00	0,00	0,00	0,00	0,00	0,00
SA00	Saldo (00) Nettoergebnis nach Haushaltsrücklagen (Saldo 0 + Saldo 01)				-4.000,00	-4.000,00	-3.411,82			
Investive Gebarung										
SU 33	Summe Einzahlungen investive Gebarung							0,00	0,00	0,00
SU 34	Summe Auszahlungen investive Gebarung							0,00	0,00	0,00
SA2	Saldo (2) Geldfluss aus der Investiven Gebarung (33 – 34)							0,00	0,00	0,00
SA3	Saldo (3) Nettofinanzierungssaldo (Saldo 1 + Saldo 2)							-4.000,00	-4.000,00	-3.411,82
Finanzierungstätigkeit										
SU 35	Summe Einzahlungen aus der Finanzierungstätigkeit							0,00	0,00	0,00
SU 36	Summe Auszahlungen aus der Finanzierungstätigkeit							0,00	0,00	0,00
SA4	Saldo (4) Geldfluss aus der Finanzierungstätigkeit (35 – 36)							0,00	0,00	0,00

		MVAG		VC QU	Ergebnisvoranschlag			Finanzierungsvoranschlag		
		EH	FH		VA 2024	VA 2023	RA 2022	VA 2024	VA 2023	RA 2022
SA5		Saldo (5) Geldfluss aus der voranschlagswirksamen Gebarung (Saldo 3 + Saldo 4)								
								-4.000,00	-4.000,00	-3.411,82

Haushaltspotential (aufbauend auf der Ergebnisrechnung)

Voranschlag 2024

G. V. U. Bezirk Gänserndorf

Haushaltspotential (aufbauend auf der Ergebnisrechnung)

MVAG	Mittelverwendungs- und -aufbringungsgruppen	Mittelaufbringung	Mittelverwendung	Saldo
211	Erträge aus der operativen Verwaltungstätigkeit	13.450.300,00		
212	Erträge aus Transfers	268.000,00		
213	Finanzerträge	44.800,00		
Summe Erträge (SU 21)		13.763.100,00		
2117	Nicht finanzierungswirksame operative Erträge (Auflösung von Rückstellungen und Aktivierte Eigenleistungen)	-90.700,00		
2127	Nicht finanzierungswirksamer Transferertrag (Auflösung von Investitionszuschüssen)			
2136	Sonstige nicht finanzierungswirksame Finanzerträge (Auflösung von RS Bewertung von Beteiligungen und aktiven Finanzinstrumenten)			
Nicht finanzwirksame Erträge		-90.700,00		
Finanzwirksame Erträge		13.672.400,00		
221	Personalaufwand		1.322.400,00	
222	Sachaufwand		12.026.000,00	
223	Transferaufwand		11.200,00	
224	Finanzaufwand		84.100,00	
Summe Aufwendungen (SU 22)			13.443.700,00	
2214	Nicht finanzierungswirksamer Personalaufwand (Dotierung RS für Abfertigungen, Jubiläum u. nicht konsumierte Urlaube)		-28.700,00	
2226	Nicht finanzierungswirksamer Sachaufwand (inkl. Abschreibungen, Dotierung von RS Prozess, ausstehende Rechnungen)		-37.600,00	
2237	Nicht finanzierungswirksamer Transferaufwand (Dotierungen von RS f. Pensionen)			
2245	Nicht finanzierungswirksamer Finanzaufwand (Wertberichtigungen zu Finanzinstrumenten, Aufwendungen aus der Bewertung von Beteiligungen)			
Nicht finanzwirksame Aufwendungen			-66.300,00	
Finanzwirksame Aufwendungen			13.377.400,00	
Finanzwirksames Ergebnis		13.672.400,00	13.377.400,00	295.000,00

Voranschlag 2024

G. V. U. Bezirk Gänserndorf

Haushaltspotential (aufbauend auf der Ergebnisrechnung)

MVAG	Mittelverwendungs- und -aufbringungsgruppen	Mittelaufbringung	Mittelverwendung	Saldo
332	Einzahlungen aus der Rückzahlung von Darlehen sowie gewährten Vorschüssen (ohne 3325 mit Projektcode - Anzahlungen)			
1141	Vorräte (- Veränderung)			
1142	Gegebene Anzahlungen auf Vorräte (- Veränderung)			
1540	Passive Rechnungsabgrenzung			
	Einzahlungen der Kontengruppe 000-089, die keinem Projekt mit Projektcode 1 zugeordnet sind			
	Einzahlungen der Kontengruppe 30, die keinem Projekt mit Projektcode 1 zugeordnet sind			
	- Erträge der Kontogruppe 80 mit Projektcode 1			
2301	Entnahmen von Rücklagen endfälliger Darlehen (Kontengruppe 893)			
Jährliche wiederkehrende Einzahlungen		0,00		
36	Auszahlungen aus der Finanzierungstätigkeit (ohne Projektcode 1)		70.000,00	
2401	Zuweisung an Rücklagen endfälliger Darlehen (Kontengruppe 793)			
342	Auszahlungen aus der Gewährung von Darlehen sowie gewährten Vorschüssen (ohne 3425 mit Projektcode - Anzahlungen)			
1141	Vorräte (+ Veränderung)			
1142	Gegebene Anzahlungen auf Vorräte (+ Veränderung)			
1170	Aktive Rechnungsabgrenzung			
	Auszahlungen (Investitionen) der Kontengruppe 000-083, die keinem Projekt mit Projektcode 1 zugeordnet sind		60.000,00	
Jährliche wiederkehrende Auszahlungen			130.000,00	
	Kontengruppe 871, KT der Ergebnisrechnung, mit Projektcode (BZ)			
Summe Kapitaltransfers der Ergebnisrechnung		0,00		
Jährliches Haushaltspotential		13.672.400,00	13.507.400,00	165.000,00
	Jährliches Haushaltspotential	165.000,00		
	kumuliertes Haushaltspotential zum 31.12.2023 (Vorjahr)			
Verfügbares Haushaltspotential		165.000,00		

Voranschlag 2024

G. V. U. Bezirk Gänserndorf

Haushaltspotential (aufbauend auf der Ergebnisrechnung)

MVAG	Mittelverwendungs- und -aufbringungsgruppen	Mittelaufbringung	Mittelverwendung	Saldo
<i>informativ</i>	im verfügbaren Haushaltspotential enthaltene Bedarfszuweisungen zur Liquiditätssteigerung aus Kontogruppe 871, KT der Ergebnisrechnung ohne Projektcode			
<i>informativ</i>	tatsächlicher Liquiditätsbedarf ohne Rücklagenauflösung (Abgang)	165.000,00		
2401	Zuweisungen an Haushaltsrücklagen (Kontengruppe 794)			
2401	Zuweisungen an Haushaltsrücklagen (Kontengruppe 795)			
Jährliche Aufwände für Rücklagen			0,00	
2301	Entnahmen von Haushaltsrücklagen (Kontengruppe 894)			
2301	Entnahmen von Haushaltsrücklagen (Kontengruppe 895)			
Jährliche RL-Erträge f. Investitionen (finanzw.)		0,00		
Endbestand kumuliertes Haushaltspotential		165.000,00	0,00	165.000,00
- Zuweisungen und Umbuchungen an investive Vorhaben			40.000,00	-40.000,00
+ Rückführungen und Umbuchungen von investiven Vorhaben				0,00
Endstand kumuliertes Haushaltspotential nach Berücksichtigung von Zuweisungen und Rückführungen investive Vorhaben		165.000,00	40.000,00	125.000,00

Nachweis der Investitionstätigkeit

Voranschlag 2024

G. V. U. Bezirk Gänserndorf

Nachweis der Investitionstätigkeit

Vorhaben	Vorhabensbezeichnung	RA Vorjahre	VA 2023	VA 2024	Plan 2025	Plan 2026	Plan 2027	Plan 2028	Plan Gesamt (gerundet)
Konto	Bezeichnung								
1852003	WERTSTOFF-ZENTRUM 1 (2021 bis 2025)								
Geplante Gesamtkosten: 2.600.000,00									
Erläuterungen zum Vorhaben:									
2022 Grundstück € 125.000,--									
2022 Bau € 680.000,--									
2023 Bau € 1.810.000,--									
Auszahlungen - Investitionen - Mittelverwendung		497.822,62	710.000,00	0,00	0,00	0,00	0,00	0,00	1.207.800,00
Anschaffungs- oder Herstellungskosten		497.822,62	1.810.000,00	0,00	0,00	0,00	0,00	0,00	2.307.800,00
5/852003-001000	UNBEBAUTE GRUNDSTÜCKE	116.436,86							116.400,00
5/852003-061000	IM BAU BEFINDLICHE GEBÄUDE u. BAUTEN	364.180,31	1.810.000,00						2.174.200,00
5/852003-728000	PLANUNG	17.205,45							17.200,00
Korrektur Auszahlungen VA 2023		0,00	-1.100.000,00	0,00	0,00	0,00	0,00	0,00	-1.100.000,00
Einzahlungen - Finanzierung - Mittelaufbringung		1.811.420,00	727.200,00	0,00	0,00	0,00	0,00	0,00	2.538.600,00
Mittel aus Geldfluss aus der operativen Gebarung		0,00	112.200,00	0,00	0,00	0,00	0,00	0,00	112.200,00
6/852003+829000	ZUFÜHRUNG AUS DER OPERATIVEN GEBARUNG		112.200,00						112.200,00
Bedarfszuweisungen/KTZ		0,00	0,00	0,00	0,00	0,00	0,00	0,00	0,00
Haushaltsrücklagen/Zahlungsmittelreserven		0,00	0,00	0,00	0,00	0,00	0,00	0,00	0,00
Sonstige Kapitaltransfers und Subventionen		0,00	0,00	0,00	0,00	0,00	0,00	0,00	0,00
Darlehen/Innere Darlehen		1.600.000,00	700.000,00	0,00	0,00	0,00	0,00	0,00	2.300.000,00
58425/1	DARLEHEN WERTSTOFF- ZENTRUM 1	1.600.000,00							1.600.000,00
60138/2	DARLEHEN WERTSTOFF- ZENTRUM 1		700.000,00						700.000,00
Finanzierungsleasing		0,00	0,00	0,00	0,00	0,00	0,00	0,00	0,00
Veräußerung langfristiges Vermögen und sonstiges		211.420,00	0,00	0,00	0,00	0,00	0,00	0,00	211.400,00
6/852003+807000	VERÄUSSERUNG v. AKTIVEN FINANZINSTRUMENTEN	211.420,00							211.400,00
Korrektur Einzahlungen VA 2023		0,00	-85.000,00	0,00	0,00	0,00	0,00	0,00	-85.000,00
Finanzierungsergebnis 1852003		1.313.597,38	17.200,00	0,00	0,00	0,00	0,00	0,00	1.330.800,00
	<i>inklusive Vorjahre (gerundet)</i>		1.330.800,00	1.330.800,00	1.330.800,00	1.330.800,00	1.330.800,00	1.330.800,00	

Voranschlag 2024

G. V. U. Bezirk Gänserndorf

Nachweis der Investitionstätigkeit

Vorhaben	Vorhabensbezeichnung	RA Vorjahre	VA 2023	VA 2024	Plan 2025	Plan 2026	Plan 2027	Plan 2028	Plan Gesamt (gerundet)
Konto	Bezeichnung								
1852004	WERTSTOFF-ZENTRUM 2 (2023 bis 2026)								
Geplante Gesamtkosten: 2.540.000,00									
Erläuterungen zum Vorhaben:									
2024 Planung ca € 40.000,--									
2025 Baukosten ca. € 2.500.000,--									
Auszahlungen - Investitionen - Mittelverwendung		0,00	0,00	40.000,00	2.500.000,00	0,00	0,00	0,00	2.540.000,00
Anschaffungs- oder Herstellungskosten		0,00	40.000,00	40.000,00	2.500.000,00	0,00	0,00	0,00	2.580.000,00
5/852004-061000	IM BAU BEFINDLICHE GEBÄUDE u. BAUTEN			40.000,00	2.500.000,00				2.540.000,00
5/852004-728000	PLANUNG		40.000,00						40.000,00
Korrektur Auszahlungen VA 2023		0,00	-40.000,00	0,00	0,00	0,00	0,00	0,00	-40.000,00
Einzahlungen - Finanzierung - Mittelaufbringung		0,00	0,00	40.000,00	2.500.000,00	0,00	0,00	0,00	2.540.000,00
Mittel aus Geldfluss aus der operativen Gebarung		0,00	40.000,00	40.000,00	0,00	0,00	0,00	0,00	80.000,00
6/852004+829000	ZUFÜHRUNG AUS DER OPERATIVEN GEBARUNG		40.000,00						40.000,00
6/852004+899000	ENTNAHMEN AUS VERERCHNUNGSRÜCKLAGEN ZWISCHEN OPERATIVER GEBARUNG u. PROJEKTEN			40.000,00					40.000,00
Bedarfszuweisungen/KTZ		0,00	0,00	0,00	0,00	0,00	0,00	0,00	0,00
Haushaltsrücklagen/Zahlungsmittelreserven		0,00	0,00	0,00	0,00	0,00	0,00	0,00	0,00
Sonstige Kapitaltransfers und Subventionen		0,00	0,00	0,00	0,00	0,00	0,00	0,00	0,00
Darlehen/Innere Darlehen		0,00	0,00	0,00	2.500.000,00	0,00	0,00	0,00	2.500.000,00
58426/1	DARLEHEN WERTSTOFF- ZENTRUM 2				2.500.000,00				2.500.000,00
Finanzierungsleasing		0,00	0,00	0,00	0,00	0,00	0,00	0,00	0,00
Veräußerung langfristiges Vermögen und sonstiges		0,00	0,00	0,00	0,00	0,00	0,00	0,00	0,00
Korrektur Einzahlungen VA 2023		0,00	-40.000,00	0,00	0,00	0,00	0,00	0,00	-40.000,00
Finanzierungsergebnis 1852004		0,00	0,00	0,00	0,00	0,00	0,00	0,00	0,00
	<i>inklusive Vorjahre (gerundet)</i>		0,00	0,00	0,00	0,00	0,00	0,00	

Voranschlag 2024

G. V. U. Bezirk Gänserndorf

Nachweis der Investitionstätigkeit

Vorhaben	Vorhabensbezeichnung	RA Vorjahre	VA 2023	VA 2024	Plan 2025	Plan 2026	Plan 2027	Plan 2028	Plan Gesamt (gerundet)
Konto	Bezeichnung								
1852005	WERTSTOFF-ZENTRUM 3 (2023 bis 2027)								
Geplante Gesamtkosten: 3.190.000,00									
Erläuterungen zum Vorhaben:									
2026 Planung € 40.000,--									
2025 Grundstück € 150.000,--									
2027 Bau € 3.000.000,--									
Auszahlungen - Investitionen - Mittelverwendung		0,00	0,00	0,00	0,00	40.000,00	3.150.000,00	0,00	3.190.000,00
Anschaffungs- oder Herstellungskosten		0,00	0,00	0,00	0,00	40.000,00	3.150.000,00	0,00	3.190.000,00
5/852005-001000	UNBEBAUTE GRUNDSTÜCKE						150.000,00		150.000,00
5/852005-061000	IM BAU BEFINDLICHE ANLAGEN UND BAUTEN					40.000,00	3.000.000,00		3.040.000,00
Einzahlungen - Finanzierung - Mittelaufbringung		0,00	0,00	0,00	0,00	40.000,00	3.150.000,00	0,00	3.190.000,00
Mittel aus Geldfluss aus der operativen Gebarung		0,00	0,00	0,00	0,00	40.000,00	0,00	0,00	40.000,00
6/852005+899000	ENTNAHMEN AUS VERRECHNUNGSRÜCKLAGEN ZWISCHEN OPERATIVER GEBARUNG u. PROJEKTEN					40.000,00			40.000,00
Bedarfszuweisungen/KTZ		0,00	0,00	0,00	0,00	0,00	0,00	0,00	0,00
Haushaltsrücklagen/Zahlungsmittelreserven		0,00	0,00	0,00	0,00	0,00	0,00	0,00	0,00
Sonstige Kapitaltransfers und Subventionen		0,00	0,00	0,00	0,00	0,00	0,00	0,00	0,00
Darlehen/Innere Darlehen		0,00	0,00	0,00	0,00	0,00	3.150.000,00	0,00	3.150.000,00
59423/3	DARLEHEN WERTSTOFF-ZENTRUM 3						3.150.000,00		3.150.000,00
Finanzierungsleasing		0,00	0,00	0,00	0,00	0,00	0,00	0,00	0,00
Veräußerung langfristiges Vermögen und sonstiges		0,00	0,00	0,00	0,00	0,00	0,00	0,00	0,00
Finanzierungsergebnis 1852005		0,00	0,00	0,00	0,00	0,00	0,00	0,00	0,00
	<i>inklusive Vorjahre (gerundet)</i>		0,00	0,00	0,00	0,00	0,00	0,00	

Voranschlag 2024

G. V. U. Bezirk Gänserndorf

Nachweis der Investitionstätigkeit

Salden Finanzierungsergebnisse		RA Vorjahre	VA 2023	VA 2024	Plan 2025	Plan 2026	Plan 2027	Plan 2028	Plan Gesamt (gerundet)
1852003	WERTSTOFF-ZENTRUM 1 (2021 bis 2025)								
	Auszahlungen - Investitionen - Mittelverwendung	497.822,62	710.000,00	0,00	0,00	0,00	0,00	0,00	1.207.800,00
	Einzahlungen - Finanzierung - Mittelherkunft	1.811.420,00	727.200,00	0,00	0,00	0,00	0,00	0,00	2.538.600,00
		1.313.597,38	17.200,00	0,00	0,00	0,00	0,00	0,00	1.330.800,00
	<i>inklusive Vorjahre (gerundet)</i>		1.330.800,00	1.330.800,00	1.330.800,00	1.330.800,00	1.330.800,00	1.330.800,00	
1852004	WERTSTOFF-ZENTRUM 2 (2023 bis 2026)								
	Auszahlungen - Investitionen - Mittelverwendung	0,00	0,00	40.000,00	2.500.000,00	0,00	0,00	0,00	2.540.000,00
	Einzahlungen - Finanzierung - Mittelherkunft	0,00	0,00	40.000,00	2.500.000,00	0,00	0,00	0,00	2.540.000,00
		0,00	0,00	0,00	0,00	0,00	0,00	0,00	0,00
	<i>inklusive Vorjahre (gerundet)</i>		0,00	0,00	0,00	0,00	0,00	0,00	
1852005	WERTSTOFF-ZENTRUM 3 (2023 bis 2027)								
	Auszahlungen - Investitionen - Mittelverwendung	0,00	0,00	0,00	0,00	40.000,00	3.150.000,00	0,00	3.190.000,00
	Einzahlungen - Finanzierung - Mittelherkunft	0,00	0,00	0,00	0,00	40.000,00	3.150.000,00	0,00	3.190.000,00
		0,00	0,00	0,00	0,00	0,00	0,00	0,00	0,00
	<i>inklusive Vorjahre (gerundet)</i>		0,00	0,00	0,00	0,00	0,00	0,00	
Saldo Investive Einzelvorhaben		1.313.597,38	17.200,00	0,00	0,00	0,00	0,00	0,00	1.330.800,00
	<i>inklusive Vorjahre (gerundet)</i>		1.330.800,00	1.330.800,00	1.330.800,00	1.330.800,00	1.330.800,00	1.330.800,00	
Saldo der gesamten Investitionstätigkeit		1.313.597,38	17.200,00	0,00	0,00	0,00	0,00	0,00	1.330.800,00
	<i>inklusive Vorjahre (gerundet)</i>		1.330.800,00	1.330.800,00	1.330.800,00	1.330.800,00	1.330.800,00	1.330.800,00	

Nachweis über Transferzahlungen (Anlage 6a)

Voranschlag 2024

G. V. U. Bezirk Gänserndorf

Nachweis über Transferzahlungen (Anlage 6a)

Haushaltskonto	Bezeichnung Ansatz	Bezeichnung Post	Summe Einzahlungen	Summe Auszahlungen
Transferzahlungen von/an Bund, Bundesfonds, Bundeskammern				
	Gesamtsumme Transferzahlungen von/an Bund, Bundesfonds, Bundeskammern		0,00	0,00
	Summe Kapitaltransfers		0,00	0,00
	Summe Transfers		0,00	0,00
Transferzahlungen von/an Länder, Landesfonds, Landesammern				
	Gesamtsumme Transferzahlungen von/an Länder, Landesfonds, Landesammern		9.000,00	0,00
	Summe Kapitaltransfers		0,00	0,00
	Summe Transfers		9.000,00	0,00
2/852080+816000	MÜLLBESEITIGUNG TIERKÖRPERSAMMLG	KOSTENBEITRÄGE LRG	9.000,00	
Transferzahlungen von/an Gemeinden, Gemeindeverbände, Gemeindefonds				
	Gesamtsumme Transferzahlungen von/an Gemeinden, Gemeindeverbände, Gemeindefonds		342.000,00	585.000,00
	Summe Kapitaltransfers		0,00	0,00
	Summe Transfers		342.000,00	585.000,00
2/010000+810000	HAUPTVERWALTUNG	KOSTENERSATZ BEDIENSTETENSCHUTZ	55.000,00	
2/032000+810000	EICH- UND VERMESSUNGSWESEN WEB-GIS	KOSTENERSÄTZE GEMEINDEN	19.000,00	
2/522000+862000	Reinhaltung der Luft	KOSTENBEITRÄGE GEMEINDEN	48.700,00	
2/529000+862000	ENERGIEEFFIZIENZ	KOSTENBEITRÄGE GEMEINDEN	33.000,00	
2/900000+863000/1	ABGABENEINHEBUNG	KOSTENBEITRÄGE ADERKLAA	12.000,00	
2/900000+863000/5	ABGABENEINHEBUNG	KOSTENBEITRÄGE BAD-PIRAWARTH	30.000,00	
2/900000+863000/13	ABGABENEINHEBUNG	KOSTENBEITRÄGE ECKARTSAU	2.300,00	
2/900000+863000/14	ABGABENEINHEBUNG	KOSTENBEITRÄGE ENGELHARTSTETTEN	54.000,00	
2/900000+863000/19	ABGABENEINHEBUNG	KOSTENBEITRÄGE GLINZENDORF	3.000,00	
2/900000+863000/35	ABGABENEINHEBUNG	KOSTENBEITRÄGE MARCHEGG	45.000,00	
2/900000+863000/54	ABGABENEINHEBUNG	KOSTENBEITRÄGE SPANNBERG	17.000,00	
2/900000+863000/65	ABGABENEINHEBUNG	KOSTENBEITRÄGE WEIDEN	23.000,00	
1/015000-728940	ÖFFENTLICHKEITSARBEIT	KE AN GEMEINDEN FÜR ÖFFENTLICHKEITSARBEIT		5.000,00
1/852000-720100	MÜLLBESEITIGUNG A L L G E M E I N	KE f. PERSONAL - STRAUCHSCHNITT GRAS UND LAUB		155.000,00
1/852000-720200	MÜLLBESEITIGUNG A L L G E M E I N	KOSTENERSATZ ASZ-BETRIEB		425.000,00
Transferzahlungen von/an Sozialversicherungsträger				
	Gesamtsumme Transferzahlungen von/an Sozialversicherungsträger		0,00	0,00
	Summe Kapitaltransfers		0,00	0,00
	Summe Transfers		0,00	0,00

Haushaltskonto	Bezeichnung Ansatz	Bezeichnung Post	Summe Einzahlungen	Summe Auszahlungen
Transferzahlungen von/an sonst. Träger des öffentlichen Rechts				
	Gesamtsumme Transferzahlungen von/an sonst. Träger des öffentlichen Rechts		0,00	0,00
	Summe Kapitaltransfers		0,00	0,00
	Summe Transfers		0,00	0,00
<hr/>				
	Gesamtsumme		351.000,00	585.000,00

Nachweis über Haushaltsrücklagen und Zahlungsmittelreserven
(Anlage 6b)

Voranschlag 2024

G. V. U. Bezirk Gänserndorf

Nachweis über Haushaltsrücklagen und Zahlungsmittelreserven (Anlage 6b)

Haushaltsrücklagen			Rücklagenstand			Rücklagenstand	Zahlungsmittelreserven		
Nr.	Verwendungszweck	Ansatz	31.12.2023	Zuweisungen	Entnahmen	31.12.2024	31.12.2023	31.12.2024	Konto-/Sparbuchnummer
8/9990935/00012	Raika Weinv. NO, Rücklage "tägl. fällig" AT19 3298 5095 0920 9008	912000	323.900,00			323.900,00	324.024,85	324.024,85	ZW 32 295000/2 AT19 3298 5095 0920 9008
8/9990935/00013	RÜCKLAGE AUS 50% DES ERÖFFNUNGSBILANZSALDO S	912000	1.700.000,00			1.700.000,00			
Allgemeine Haushaltsrücklagen			2.023.900,00	0,00	0,00	2.023.900,00	324.024,85	324.024,85	
Gesamtsummen			2.023.900,00	0,00	0,00	2.023.900,00	324.024,85	324.024,85	

Einzelnachweis über Finanzschulden und Schuldendienst
(Anlage 6c)

Voranschlag 2024

G. V. U. Bezirk Gänserndorf

Einzelnachweis über Finanzschulden und Schuldendienst (Anlage 6c)

Darlehen/Darlehensgeber Verwendung/Staat Aktenzahl	Laufzeit Währung/Zinssatz Zinsindikator	Darlehenshöhe Gesamt	Buchwert 31.12.2023	Zugang	Tilgung	Zinsen	Summe Schuldendienst	Schuldendienst- ersätze	Buchwert 31.12.2024	Netto Schuldendienst
1. Darlehen für Investitionszwecke										
1.1. ... von Trägern des öffentlichen Rechts										
1.1.1. ... von Bund, Bundesfonds, Bundeskammern										
1.1.2. ... von Ländern, Landesfonds, Landeskammern										
1.1.3. ... von Gemeinden, Gemeindeverbänden, Gemeindefonds										
1.1.4. ... von Sozialversicherungsträgern										
1.1.5. ... von sonstigen Trägern des öffentlichen Rechts										
1.2. ... von Beteiligungen der Gebietskörperschaft (ohne Finanzunternehmungen)										
1.3. ... von Unternehmen (ohne Beteiligungen und ohne Finanzunternehmungen)										
1.4. ... von Finanzunternehmen										
1.4.1. ... von Finanzunternehmen im Inland										
58425/1 BAWAG P.S.K. Bank f. DARLEHEN WERTSTOFF- ZENTRUM 1/AT	2024 - 2053 EUR/3,190% 852003 EURIBOR	1.600.000,00	1.600.000,00		54.000,00	50.700,00	104.700,00		1.546.000,00	104.700,00
60138/2 Marchfelder Bank DARLEHEN WERTSTOFF- ZENTRUM 1/AT	2024 - 2053 EUR/0,350% 852003 EURIBOR	700.000,00	700.000,00		16.000,00	16.900,00	32.900,00		684.000,00	32.900,00
1.4.2. ... von Finanzunternehmen im Ausland										
1.5. ... von Sonstigen										
Zwischensumme			2.300.000,00	0,00	70.000,00	67.600,00	137.600,00	0,00	2.230.000,00	137.600,00

2. Finanzschulden für den laufenden Aufwand

2.1. ... von Trägern des öffentlichen Rechts

2.1.1. ... von Bund, Bundesfonds, Bundeskammern

2.1.2. ... von Ländern, Landesfonds, Landeskammern

2.1.3. ... von Gemeinden, Gemeindeverbänden, Gemeindefonds

2.1.4. ... von Sozialversicherungsträgern

Voranschlag 2024

G. V. U. Bezirk Gänserndorf

Einzelnachweis über Finanzschulden und Schuldendienst (Anlage 6c)

Darlehen/Darlehensgeber Verwendung/Staat Aktenzahl	Laufzeit Währung/Zinssatz Ansatz	Darlehenshöhe Gesamt	Buchwert 31.12.2023	Zugang	Tilgung	Zinsen	Summe Schuldendienst	Schuldendienst- ersätze	Buchwert 31.12.2024	Netto Schuldendienst
2.1.5. ... von sonstigen Trägern des öffentlichen Rechts										
2.2. ... von Beteiligungen der Gebietskörperschaft (ohne Finanzunternehmungen)										
2.3. ... von Unternehmen (ohne Beteiligungen und ohne Finanzunternehmungen)										
2.4. ... von Finanzunternehmen										
2.4.1. ... von Finanzunternehmen im Inland										
2.4.2. ... von Finanzunternehmen im Ausland										
2.5. ... von Sonstigen										
Zwischensumme			0,00	0,00	0,00	0,00	0,00	0,00	0,00	0,00
SUMME (1 und 2)			2.300.000,00	0,00	70.000,00	67.600,00	137.600,00	0,00	2.230.000,00	137.600,00
Davon ohne Quasi-KG *)			0,00	0,00	0,00	0,00	0,00	0,00	0,00	0,00
Davon Quasi-KG *)			2.300.000,00	0,00	70.000,00	67.600,00	137.600,00	0,00	2.230.000,00	137.600,00

*) Quasi-Kapitalgesellschaften außerhalb des Sektors Staat gemäß ESVG (Ansatz 85-89).

Rückstellungsspiegel (Anlage 6q)

Voranschlag 2024

G. V. U. Bezirk Gänserndorf

Rückstellungsspiegel (Anlage 6q)

Rückstellung	Stand 31.12.2023	Dotierungen (+)	Auflösung inkl. Verbrauch (-)	Stand 31.12.2024
Kurzfristig	0,00	0,00	0,00	0,00
Rückstellungen für Prozesskosten				
Rückstellungen für nicht konsumierte Urlaube				
Rückstellungen für ausstehende Rechnungen				
Sonstige kurzfristige Rückstellungen				
Langfristig	267.300,00	28.700,00	20.700,00	275.300,00
Rückstellungen für Abfertigungen	196.800,00	17.000,00		213.800,00
Rückstellungen für Jubiläumszuwendungen	70.500,00	11.700,00	20.700,00	61.500,00
Rückstellungen für Haftungen				
Rückstellungen für Sanierung von Altlasten				
Rückstellungen für Pensionen (Säule I)				
Sonstige langfristige Rückstellungen				
Gesamtsumme	267.300,00	28.700,00	20.700,00	275.300,00

Dienstpostenplan
- interne Anlage b

Dienstpostenplan für das Haushaltsjahr 2024

Dienstzweig	Bezeichnung Dienstzweig	Teilzeit %	Verw. Gruppe	Funktions- gruppe	Funktions- dienstposten	Personal- zulage
86	mittlerer Wirtschaftsdienst		4			
86	mittlerer Wirtschaftsdienst		4			
71	Verwaltungsfachdienst		5	7	Kassenverwalter	
71	Verwaltungsfachdienst	75%	5			
71	Verwaltungsfachdienst		5			
71	Verwaltungsfachdienst	62,5%	5			
71	Verwaltungsfachdienst		5			
71	Verwaltungsfachdienst		5			
71	Verwaltungsfachdienst	62,5%	5			
56	Gehobener Verwaltungsdienst		6			
44	Höherer Verwaltungsdienst		7	10	Geschäftsführer	ja
44	Höherer Verwaltungsdienst		7	9	Geschäftsführer-Stv.	
44	Höherer Verwaltungsdienst		7			
17	Hilfsdienst	62,5%	2			
17	Hilfsdienst	23,75%	1			
17	Hilfsdienst	20%	1			
11	angelernter Arbeiter		3			
11	angelernter Arbeiter		3			
2	Facharbeiter		5			
2	Facharbeiter	75%	5			
2	Facharbeiter		5			

MFP - Ergebnishaushalt Gesamt 1. Ebene
- interne Vergütungen enthalten

Voranschlag 2024 (Plan 2025 - 2028)

G. V. U. Bezirk Gänserndorf

MFP - Ergebnishaushalt Gesamt 1. Ebene - interne Vergütungen enthalten

MVAG	Mittelverwendungs- und -aufbringungsgruppen (1. Ebene)	VA 2024	Plan 2025	Plan 2026	Plan 2027	Plan 2028
211	Erträge aus der operativen Verwaltungstätigkeit	13.450.300,00	13.635.200,00	14.107.000,00	14.164.600,00	14.406.900,00
212	Erträge aus Transfers	268.000,00	252.000,00	252.000,00	252.000,00	252.000,00
213	Finanzerträge	44.800,00	44.800,00	44.800,00	44.800,00	44.800,00
21	Summe Erträge	13.763.100,00	13.932.000,00	14.403.800,00	14.461.400,00	14.703.700,00
221	Personalaufwand	1.322.400,00	1.301.700,00	1.314.100,00	1.330.700,00	1.352.100,00
222	Sachaufwand	12.026.000,00	12.402.100,00	12.751.400,00	12.990.400,00	13.252.100,00
223	Transferaufwand	11.200,00	11.200,00	11.200,00	11.200,00	11.200,00
224	Finanzaufwand	84.100,00	82.000,00	79.000,00	76.900,00	74.800,00
22	Summe Aufwendungen	13.443.700,00	13.797.000,00	14.155.700,00	14.409.200,00	14.690.200,00
SA0	Saldo (0) Nettoergebnis (21 - 22)	319.400,00	135.000,00	248.100,00	52.200,00	13.500,00
230	Entnahmen von Haushaltsrücklagen					
240	Zuweisungen an Haushaltsrücklagen					
SA01	Saldo (01) Haushaltsrücklagen (230 - 240)	0,00	0,00	0,00	0,00	0,00
SA00	Saldo (00) Nettoergebnis nach Haushaltsrücklagen (Saldo 0 + Saldo 01)	319.400,00	135.000,00	248.100,00	52.200,00	13.500,00

MFP - Ergebnishaushalt Gesamt 1. und 2. Ebene
- interne Vergütungen enthalten

Voranschlag 2024 (Plan 2025 - 2028)

G. V. U. Bezirk Gänserndorf

MFP - Ergebnishaushalt Gesamt 1. und 2. Ebene - interne Vergütungen enthalten

MVAG	Mittelverwendungs- und aufbringungsgruppen (1. und 2. Ebene)	VA 2024	Plan 2025	Plan 2026	Plan 2027	Plan 2028
211	Erträge aus der operativen Verwaltungstätigkeit	13.450.300,00	13.635.200,00	14.107.000,00	14.164.600,00	14.406.900,00
2111	Erträge aus eigenen Abgaben	34.600,00	34.800,00	35.000,00	35.200,00	35.500,00
2112	Erträge aus Ertragsanteilen					
2113	Erträge aus Gebühren	11.050.000,00	11.250.000,00	11.500.000,00	11.700.000,00	11.900.000,00
2114	Erträge aus Leistungen	2.065.500,00	2.105.100,00	2.139.800,00	2.178.100,00	2.217.500,00
2115	Erträge aus Besitz und wirtschaftlicher Tätigkeit	1.500,00	1.500,00	1.500,00	1.500,00	1.500,00
2116	Erträge aus Veräußerung und sonstige Erträge	208.000,00	173.800,00	216.200,00	179.800,00	182.400,00
2117	Nicht finanzierungswirksame operative Erträge	90.700,00	70.000,00	214.500,00	70.000,00	70.000,00
212	Erträge aus Transfers	268.000,00	252.000,00	252.000,00	252.000,00	252.000,00
2121	Transferertrag von Trägern des öffentlichen Rechts	268.000,00	252.000,00	252.000,00	252.000,00	252.000,00
2122	Transferertrag von Beteiligungen					
2123	Transferertrag von Unternehmen (mit Finanzunternehmen)					
2124	Transferertrag von Haushalten und Organisationen ohne Erwerbscharakter					
2125	Transferertrag vom Ausland					
2126	Investitions- und Tilgungszuschüsse zwischen Unternehmungen und Betrieben der Gebietskörperschaft und der Gebietskörperschaft					
2127	Nicht finanzierungswirksamer Transferertrag					
213	Finanzerträge	44.800,00	44.800,00	44.800,00	44.800,00	44.800,00
2131	Erträge aus Zinsen	44.800,00	44.800,00	44.800,00	44.800,00	44.800,00
2132	Erträge aus Zinsen aus derivativen Finanzinstrumenten mit und ohne Grundgeschäft					
2133	Erträge aus Gewinnentnahmen von marktbestimmten Betrieben					
2134	Sonstige Finanzerträge					
2135	Erträge aus Dividenden/Gewinnausschüttungen					
2136	Sonstige nicht finanzierungswirksame Finanzerträge					
21	Summe Erträge	13.763.100,00	13.932.000,00	14.403.800,00	14.461.400,00	14.703.700,00
221	Personalaufwand	1.322.400,00	1.301.700,00	1.314.100,00	1.330.700,00	1.352.100,00
2211	Personalaufwand (Bezüge, Nebengebühren, Mehrleistungen)	995.600,00	1.010.400,00	1.024.800,00	1.038.100,00	1.056.400,00
2212	Gesetzlicher und freiwilliger Sozialaufwand	275.800,00	255.900,00	258.500,00	261.100,00	262.700,00
2213	Sonstiger Personalaufwand	22.300,00	22.200,00	22.900,00	23.500,00	24.000,00
2214	Nicht finanzierungswirksamer Personalaufwand	28.700,00	13.200,00	7.900,00	8.000,00	9.000,00
222	Sachaufwand	12.026.000,00	12.402.100,00	12.751.400,00	12.990.400,00	13.252.100,00
2221	Gebrauchs- und Verbrauchsgüter, Handelswaren	415.900,00	429.400,00	442.400,00	455.600,00	468.000,00
2222	Verwaltungs- und Betriebsaufwand	5.735.400,00	5.857.000,00	5.974.800,00	6.104.800,00	6.236.500,00

Voranschlag 2024 (Plan 2025 - 2028)

G. V. U. Bezirk Gänserndorf

MFP - Ergebnishaushalt Gesamt 1. und 2. Ebene - interne Vergütungen enthalten

MVAG	Mittelverwendungs- und aufbringungsgruppen (1. und 2. Ebene)	VA 2024	Plan 2025	Plan 2026	Plan 2027	Plan 2028
2223	Leasing- und Mietaufwand	173.300,00	178.300,00	183.400,00	188.500,00	193.500,00
2224	Instandhaltung	50.300,00	51.800,00	53.300,00	55.000,00	56.600,00
2225	Sonstiger Sachaufwand	5.613.500,00	5.754.900,00	5.872.500,00	5.965.600,00	6.077.900,00
2226	Nicht finanzierungswirksamer Sachaufwand	37.600,00	130.700,00	225.000,00	220.900,00	219.600,00
223	Transferaufwand	11.200,00	11.200,00	11.200,00	11.200,00	11.200,00
2231	Transferaufwand an Träger des öffentlichen Rechts					
2232	Transferaufwand an Beteiligungen					
2233	Transferaufwand an Unternehmen (mit Finanzunternehmen)	11.200,00	11.200,00	11.200,00	11.200,00	11.200,00
2234	Transferaufwand an Haushalte und Organisationen ohne Erwerbscharakter					
2235	Transferaufwand an das Ausland					
2236	Investitions- und Tilgungszuschüsse zwischen Unternehmungen und Betrieben der Gebietskörperschaft und der Gebietskörperschaft					
2237	Nicht finanzierungswirksamer Transferaufwand					
224	Finanzaufwand	84.100,00	82.000,00	79.000,00	76.900,00	74.800,00
2241	Aufwendungen für Zinsen	67.600,00	65.500,00	62.500,00	60.400,00	58.300,00
2242	Zinsen und sonstige Aufwendungen aus derivativen Finanzinstrumenten mit und ohne Grundgeschäft					
2243	Gewinnentnahmen von Unternehmungen und marktbestimmten Betrieben der Gebietskörperschaft (innerhalb der Gebietskörperschaft)					
2244	Sonstiger Finanzaufwand	16.500,00	16.500,00	16.500,00	16.500,00	16.500,00
2245	Nicht finanzierungswirksamer Finanzaufwand					
22	Summe Aufwendungen	13.443.700,00	13.797.000,00	14.155.700,00	14.409.200,00	14.690.200,00
SA0	Saldo (0) Nettoergebnis (21 - 22)	319.400,00	135.000,00	248.100,00	52.200,00	13.500,00
230	Entnahmen von Haushaltsrücklagen	0,00	0,00	0,00	0,00	0,00
2301	Entnahmen von Haushaltsrücklagen					
240	Zuweisungen an Haushaltsrücklagen	0,00	0,00	0,00	0,00	0,00
2401	Zuweisungen an Haushaltsrücklagen					
SA01	Saldo (01) Haushaltsrücklagen (230 - 240)	0,00	0,00	0,00	0,00	0,00
SA00	Saldo (00) Nettoergebnis nach Haushaltsrücklagen (Saldo 0 + Saldo 01)	319.400,00	135.000,00	248.100,00	52.200,00	13.500,00

MFP - Finanzierungshaushalt Gesamt 1. Ebene
- interne Vergütungen enthalten

Voranschlag 2024 (Plan 2025 - 2028)

G. V. U. Bezirk Gänserndorf

MFP - Finanzierungshaushalt Gesamt 1. Ebene - interne Vergütungen enthalten

MVAG	Mittelverwendungs- und -aufbringungsgruppen (1. Ebene)	VA 2024	Plan 2025	Plan 2026	Plan 2027	Plan 2028
OPERATIVE GEBARUNG						
311	Einzahlungen aus operativer Verwaltungstätigkeit	13.319.600,00	13.565.200,00	13.852.500,00	14.094.600,00	14.336.900,00
312	Einzahlungen aus Transfers	268.000,00	252.000,00	252.000,00	252.000,00	252.000,00
313	Einzahlungen aus Finanzerträgen	44.800,00	44.800,00	44.800,00	44.800,00	44.800,00
31	Summe Einzahlungen operative Gebarung	13.632.400,00	13.862.000,00	14.149.300,00	14.391.400,00	14.633.700,00
321	Auszahlungen aus Personalaufwand	1.293.700,00	1.288.500,00	1.306.200,00	1.322.700,00	1.343.100,00
322	Auszahlungen aus Sachaufwand	11.948.400,00	12.271.500,00	12.486.500,00	12.769.600,00	13.032.600,00
323	Auszahlungen aus Transfers					
324	Auszahlungen aus Finanzaufwand	84.100,00	82.000,00	79.000,00	76.900,00	74.800,00
32	Summe Auszahlungen operative Gebarung	13.326.200,00	13.642.000,00	13.871.700,00	14.169.200,00	14.450.500,00
SA1	Saldo (1) Geldfluss aus der operativen Gebarung (31 – 32)	306.200,00	220.000,00	277.600,00	222.200,00	183.200,00
INVESTIVE GEBARUNG						
331	Einzahlungen aus der Investitionstätigkeit					
332	Einzahlungen aus der Rückzahlung von Darlehen sowie gewährten Vorschüssen					
333	Einzahlungen aus Kapitaltransfers					
33	Summe Einzahlungen investive Gebarung	0,00	0,00	0,00	0,00	0,00
341	Auszahlungen aus der Investitionstätigkeit	100.000,00	2.510.000,00	50.000,00	3.160.000,00	10.000,00
342	Auszahlungen aus der Gewährung von Darlehen sowie gewährten Vorschüssen					
343	Auszahlungen aus Kapitaltransfers	11.200,00	11.200,00	11.200,00	11.200,00	11.200,00
34	Summe Auszahlungen investive Gebarung	111.200,00	2.521.200,00	61.200,00	3.171.200,00	21.200,00
SA2	Saldo (2) Geldfluss aus der investiven Gebarung (33 – 34)	-111.200,00	-2.521.200,00	-61.200,00	-3.171.200,00	-21.200,00
SA3	Saldo (3) Nettofinanzierungssaldo (Saldo 1 + Saldo 2)	195.000,00	-2.301.200,00	216.400,00	-2.949.000,00	162.000,00

MVAG	Mittelverwendungs- und -aufbringungsgruppen (1. Ebene)	VA 2024	Plan 2025	Plan 2026	Plan 2027	Plan 2028
FINANZIERUNGSTÄTIGKEIT						
351	Einzahlungen aus der Aufnahme von Finanzschulden		2.500.000,00		3.150.000,00	
353	Einzahlungen infolge eines Kapitaltausches bei derivativen Finanzinstrumenten mit Grundgeschäft					
355	Einzahlungen aus dem Abgang von Finanzinstrumenten					
35	Summe Einzahlungen aus der Finanzierungstätigkeit	0,00	2.500.000,00	0,00	3.150.000,00	0,00
361	Auszahlungen aus der Tilgung von Finanzschulden	70.000,00	70.500,00	70.900,00	71.300,00	71.700,00
363	Auszahlungen infolge eines Kapitaltausches bei derivativen Finanzinstrumenten mit Grundgeschäft					
365	Auszahlungen für den Erwerb von Finanzinstrumenten					
36	Summe Auszahlungen aus der Finanzierungstätigkeit	70.000,00	70.500,00	70.900,00	71.300,00	71.700,00
SA4	Saldo (4) Geldfluss aus der Finanzierungstätigkeit (35 – 36)	-70.000,00	2.429.500,00	-70.900,00	3.078.700,00	-71.700,00
SA5	Saldo (5) Geldfluss aus der voranschlagswirksamen Gebarung (Saldo 3 + Saldo 4)	125.000,00	128.300,00	145.500,00	129.700,00	90.300,00

MFP - Finanzierungshaushalt Gesamt 1. und 2. Ebene
- interne Vergütungen enthalten

Voranschlag 2024 (Plan 2025 - 2028)

G. V. U. Bezirk Gänserndorf

MFP - Finanzierungshaushalt Gesamt 1. und 2. Ebene - interne Vergütungen enthalten

MVAG	Mittelverwendungs- und aufbringungsgruppen (1. und 2. Ebene)	VA 2024	Plan 2025	Plan 2026	Plan 2027	Plan 2028
311	Einzahlungen aus operativer Verwaltungstätigkeit	13.319.600,00	13.565.200,00	13.852.500,00	14.094.600,00	14.336.900,00
3111	Einzahlungen aus eigenen Abgaben	34.600,00	34.800,00	35.000,00	35.200,00	35.500,00
3112	Einzahlungen aus Ertragsanteilen					
3113	Einzahlungen aus Gebühren	11.050.000,00	11.250.000,00	11.500.000,00	11.700.000,00	11.900.000,00
3114	Einzahlungen aus Leistungen	2.065.500,00	2.105.100,00	2.139.800,00	2.178.100,00	2.217.500,00
3115	Einzahlungen aus Besitz und wirtschaftlicher Tätigkeit	1.500,00	1.500,00	1.500,00	1.500,00	1.500,00
3116	Einzahlungen aus Veräußerung von geringwertigen Wirtschaftsgütern (GWG) und sonstige Einzahlungen	168.000,00	173.800,00	176.200,00	179.800,00	182.400,00
312	Einzahlungen aus Transfers	268.000,00	252.000,00	252.000,00	252.000,00	252.000,00
3121	Transferzahlungen von Trägern des öffentlichen Rechts	268.000,00	252.000,00	252.000,00	252.000,00	252.000,00
3122	Transferzahlungen von Beteiligungen					
3123	Transferzahlungen von Unternehmen (inkl. Finanzunternehmen)					
3124	Transferzahlungen von Haushalten und Organisationen ohne Erwerbscharakter					
3125	Transferzahlungen vom Ausland					
3126	Investitions- und Tilgungszuschüsse zwischen Unternehmungen und Betrieben der Gebietskörperschaft und der Gebietskörperschaft					
313	Einzahlungen aus Finanzerträgen	44.800,00	44.800,00	44.800,00	44.800,00	44.800,00
3131	Einzahlungen aus Zinserträgen	44.800,00	44.800,00	44.800,00	44.800,00	44.800,00
3132	Einzahlungen aus Zinsen aus derivativen Finanzinstrumenten mit und ohne Grundgeschäft					
3133	Einzahlungen aus Gewinnentnahmen von marktbestimmten Betrieben					
3134	Sonstige Einzahlungen aus Finanzerträgen					
3135	Einzahlungen aus Dividenden/Gewinnausschüttungen					
31	Summe Einzahlungen operative Gebarung	13.632.400,00	13.862.000,00	14.149.300,00	14.391.400,00	14.633.700,00
321	Auszahlungen aus Personalaufwand	1.293.700,00	1.288.500,00	1.306.200,00	1.322.700,00	1.343.100,00
3211	Auszahlungen für Personalaufwand (Bezüge, Nebengebühren, und Mehrleistungsvergütungen)	995.600,00	1.010.400,00	1.024.800,00	1.038.100,00	1.056.400,00
3212	Auszahlungen für gesetzliche und freiwillige Sozialaufwendungen	275.800,00	255.900,00	258.500,00	261.100,00	262.700,00
3213	Auszahlungen aus sonstigem Personalaufwand	22.300,00	22.200,00	22.900,00	23.500,00	24.000,00
322	Auszahlungen aus Sachaufwand	11.948.400,00	12.271.500,00	12.486.500,00	12.769.600,00	13.032.600,00
3221	Auszahlungen für Gebrauchs- und Verbrauchsgüter, Handelswaren	415.900,00	429.500,00	442.500,00	455.700,00	468.100,00
3222	Auszahlungen für Verwaltungs- und Betriebsaufwand	5.735.400,00	5.857.000,00	5.974.800,00	6.104.800,00	6.236.500,00
3223	Auszahlungen für Leasing- und Mietaufwand	173.300,00	178.300,00	183.400,00	188.500,00	193.500,00
3224	Auszahlungen für Instandhaltung	50.300,00	51.800,00	53.300,00	55.000,00	56.600,00
3225	Sonstige Auszahlungen aus Sachaufwand	5.573.500,00	5.754.900,00	5.832.500,00	5.965.600,00	6.077.900,00
3226	Auszahlungen aus der Inanspruchnahme von Haftungen					

Voranschlag 2024 (Plan 2025 - 2028)

G. V. U. Bezirk Gänserndorf

MFP - Finanzierungshaushalt Gesamt 1. und 2. Ebene - interne Vergütungen enthalten

MVAG	Mittelverwendungs- und aufbringungsgruppen (1. und 2. Ebene)	VA 2024	Plan 2025	Plan 2026	Plan 2027	Plan 2028
323	Auszahlungen aus Transfers	0,00	0,00	0,00	0,00	0,00
3231	Transferzahlungen an Träger des öffentlichen Rechts					
3232	Transferzahlungen an Beteiligungen					
3233	Transferzahlungen an Unternehmen (inkl. Finanzunternehmen)					
3234	Transferzahlungen an Haushalte und Organisationen ohne Erwerbscharakter					
3235	Transferzahlungen an das Ausland					
3236	Investitions- und Tilgungszuschüsse zwischen Unternehmungen und Betrieben der Gebietskörperschaft und der Gebietskörperschaft					
324	Auszahlungen aus Finanzaufwand	84.100,00	82.000,00	79.000,00	76.900,00	74.800,00
3241	Auszahlungen für Zinsen	67.600,00	65.500,00	62.500,00	60.400,00	58.300,00
3242	Auszahlungen für Zinsen aus derivativen Finanzinstrumenten mit und ohne Grundgeschäft					
3243	Auszahlungen aus Gewinnentnahmen von marktbestimmten Betrieben					
3244	Sonstige Auszahlungen aus Finanzaufwendungen	16.500,00	16.500,00	16.500,00	16.500,00	16.500,00
32	Summe Auszahlungen operative Gebarung	13.326.200,00	13.642.000,00	13.871.700,00	14.169.200,00	14.450.500,00
SA1	Saldo (1) Geldfluss aus der operativen Gebarung (31 – 32)	306.200,00	220.000,00	277.600,00	222.200,00	183.200,00
331	Einzahlungen aus der Investitionstätigkeit	0,00	0,00	0,00	0,00	0,00
3311	Einzahlungen aus der Veräußerung von immateriellem Vermögen					
3312	Einzahlungen aus der Veräußerung von Grundstücken und Grundstückeinrichtungen					
3313	Einzahlungen aus der Veräußerung von Gebäuden und Bauten					
3314	Einzahlungen aus der Veräußerung von technischen Anlagen, Fahrzeugen und Maschinen					
3315	Einzahlungen aus der Veräußerung von Amts-, Betriebs- und Geschäftsausstattung					
3316	Einzahlungen aus der Veräußerung von Kulturgütern					
3317	Einzahlungen aus der Veräußerung von Beteiligungen					
3318	Einzahlungen aus der Veräußerung von kofinanzierten Schutzbauten					
332	Einzahlungen aus der Rückzahlung von Darlehen sowie gewährten Vorschüssen	0,00	0,00	0,00	0,00	0,00
3321	Einzahlungen aus Darlehen an Träger des öffentlichen Rechts					
3322	Einzahlungen aus Darlehen an Beteiligungen					
3323	Einzahlungen aus Darlehen an Unternehmen und Haushalte					
3325	Einzahlungen aus Vorschüssen und Anzahlungen					
333	Einzahlungen aus Kapitaltransfers	0,00	0,00	0,00	0,00	0,00
3331	Kapitaltransferzahlungen von Trägern des öffentlichen Rechts					
3332	Kapitaltransferzahlungen von Beteiligungen					
3333	Kapitaltransferzahlungen von Unternehmen					
3334	Kapitaltransferzahlungen von Haushalten und Organisationen ohne Erwerbscharakter					

Voranschlag 2024 (Plan 2025 - 2028)

G. V. U. Bezirk Gänserndorf

MFP - Finanzierungshaushalt Gesamt 1. und 2. Ebene - interne Vergütungen enthalten

MVAG	Mittelverwendungs- und aufbringungsgruppen (1. und 2. Ebene)	VA 2024	Plan 2025	Plan 2026	Plan 2027	Plan 2028
3335	Kapitaltransferzahlungen vom Ausland					
33	Summe Einzahlungen investive Gebarung	0,00	0,00	0,00	0,00	0,00
341	Auszahlungen aus der Investitionstätigkeit	100.000,00	2.510.000,00	50.000,00	3.160.000,00	10.000,00
3411	Auszahlungen für den Erwerb von immateriellem Vermögen					
3412	Auszahlungen für den Erwerb von Grundstücken und Grundstückseinrichtungen				150.000,00	
3413	Auszahlungen für den Erwerb von Gebäuden und Bauten	40.000,00	2.500.000,00	40.000,00	3.000.000,00	
3414	Auszahlungen für den Erwerb von technischen Anlagen, Fahrzeugen und Maschinen	50.000,00				
3415	Auszahlungen für den Erwerb von Amts-, Betriebs- und Geschäftsausstattung	10.000,00	10.000,00	10.000,00	10.000,00	10.000,00
3416	Auszahlungen für den Erwerb von Kulturgütern					
3417	Auszahlungen für den Erwerb von Beteiligungen					
3418	Auszahlungen für den Erwerb von kofinanzierten Schutzbauten					
342	Auszahlungen aus der Gewährung von Darlehen sowie gewährten Vorschüssen	0,00	0,00	0,00	0,00	0,00
3421	Auszahlungen von Darlehen an Träger des öffentlichen Rechts					
3422	Auszahlungen von Darlehen an Beteiligungen					
3423	Auszahlungen von Darlehen an Unternehmen und Haushalte					
3425	Auszahlungen von Vorschüssen und Anzahlungen					
343	Auszahlungen aus Kapitaltransfers	11.200,00	11.200,00	11.200,00	11.200,00	11.200,00
3431	Kapitaltransferzahlungen an Träger des öffentlichen Rechts					
3432	Kapitaltransferzahlungen an Beteiligungen					
3433	Kapitaltransferzahlungen an Unternehmen (Finanzunternehmen)	11.200,00	11.200,00	11.200,00	11.200,00	11.200,00
3434	Kapitaltransferzahlungen an Haushalte und Organisationen ohne Erwerbscharakter					
3435	Kapitaltransferzahlungen an das Ausland					
34	Summe Auszahlungen investive Gebarung	111.200,00	2.521.200,00	61.200,00	3.171.200,00	21.200,00
SA2	Saldo (2) Geldfluss aus der investiven Gebarung (33 – 34)	-111.200,00	-2.521.200,00	-61.200,00	-3.171.200,00	-21.200,00
SA3	Saldo (3) Nettofinanzierungssaldo (Saldo 1 + Saldo 2)	195.000,00	-2.301.200,00	216.400,00	-2.949.000,00	162.000,00
351	Einzahlungen aus der Aufnahme von Finanzschulden	0,00	2.500.000,00	0,00	3.150.000,00	0,00
3511	Einzahlungen aus empfangenen Darlehen von öffentlichen Körperschaften und Rechtsträgern					
3512	Einzahlungen aus empfangenen Darlehen von Beteiligungen					
3513	Einzahlungen aus empfangenen Darlehen von Unternehmen und privaten Haushalten					
3514	Einzahlungen aus Finanzschulden (Finanzunternehmen)		2.500.000,00		3.150.000,00	
3515	Einzahlungen aus Aufnahmen von Leasingverbindlichkeiten					
353	Einzahlungen infolge eines Kapitaltausches bei derivativen Finanzinstrumenten mit Grundgeschäft	0,00	0,00	0,00	0,00	0,00

MVAG	Mittelverwendungs- und aufbringungsgruppen (1. und 2. Ebene)	VA 2024	Plan 2025	Plan 2026	Plan 2027	Plan 2028
3530	Einzahlungen infolge eines Kapitaltausches bei derivativen Finanzinstrumenten mit Grundgeschäft					
355	Einzahlungen aus dem Abgang von Finanzinstrumenten	0,00	0,00	0,00	0,00	0,00
3550	Einzahlungen aus dem Abgang von Finanzinstrumenten					
35	Summe Einzahlungen aus der Finanzierungstätigkeit	0,00	2.500.000,00	0,00	3.150.000,00	0,00
361	Auszahlungen aus der Tilgung von Finanzschulden	70.000,00	70.500,00	70.900,00	71.300,00	71.700,00
3611	Auszahlungen aus empfangenen Darlehen von öffentlichen Körperschaften und Rechtsträgern					
3612	Auszahlungen aus empfangenen Darlehen von Beteiligungen					
3613	Auszahlungen aus empfangenen Darlehen von Unternehmen und privaten Haushalten					
3614	Auszahlungen aus Finanzschulden	70.000,00	70.500,00	70.900,00	71.300,00	71.700,00
3615	Auszahlungen aus Rückzahlungen von Leasingverbindlichkeiten					
363	Auszahlungen infolge eines Kapitaltausches bei derivativen Finanzinstrumenten mit Grundgeschäft	0,00	0,00	0,00	0,00	0,00
3630	Auszahlungen infolge eines Kapitaltausches bei derivativen Finanzinstrumenten mit Grundgeschäft					
365	Auszahlungen für den Erwerb von Finanzinstrumenten	0,00	0,00	0,00	0,00	0,00
3650	Auszahlungen für den Erwerb von Finanzinstrumenten					
36	Summe Auszahlungen aus der Finanzierungstätigkeit	70.000,00	70.500,00	70.900,00	71.300,00	71.700,00
SA4	Saldo (4) Geldfluss aus der Finanzierungstätigkeit (35 – 36)	-70.000,00	2.429.500,00	-70.900,00	3.078.700,00	-71.700,00
SA5	Saldo (5) Geldfluss aus der voranschlagswirksamen Gebarung (Saldo 3 + Saldo 4)	125.000,00	128.300,00	145.500,00	129.700,00	90.300,00

MFP - Schuldenentwicklung

Bezeichnung	VA 2024	Plan 2025	Plan 2026	Plan 2027	Plan 2028
Gesamte Schulden					
Buchwert 01.01.	2.300.000	2.230.000	4.659.500	2.088.600	2.017.300
Zugang		2.500.000		3.150.000	
Tilgung	70.000	70.500	70.900	71.300	71.700
Buchwert 31.12.	2.230.000	4.659.500	4.588.600	5.167.300	1.945.600
Zinsen	67.600	65.500	62.500	60.400	58.300
Ersätze					
Gesamt-Schuldendienst	137.600	136.000	133.400	131.700	130.000
nicht Maastricht-relevante Schulden					
Buchwert 01.01.	2.300.000	2.230.000	4.659.500	2.088.600	2.017.300
Zugang		2.500.000		3.150.000	
Tilgung	70.000	70.500	70.900	71.300	71.700
Buchwert 31.12.	2.230.000	4.659.500	4.588.600	5.167.300	1.945.600
Zinsen	67.600	65.500	62.500	60.400	58.300
Ersätze					
Gesamt-Schuldendienst	137.600	136.000	133.400	131.700	130.000
Maastricht-relevante Schulden					
Buchwert 01.01.	0	0	0	0	0
Zugang					
Tilgung					
Buchwert 31.12.	0	0	0	0	0
Zinsen					
Ersätze					
Gesamt-Schuldendienst	0	0	0	0	0

Seite	Inhalt
3	Vorbericht
9	Ergebnishaushalt Gesamt 1. Ebene (Anlage 1a) - interne Vergütungen enthalten
13	Ergebnishaushalt Gesamt 1. und 2. Ebene (Anlage 1a) - interne Vergütungen enthalten
17	Finanzierungshaushalt Gesamt 1. und 2. Ebene (Anlage 1b) - interne Vergütungen enthalten
23	Ergebnishaushalt Bereichsbudget 1. und 2. Ebene (Anlage 1a)
33	Finanzierungshaushalt Bereichsbudget 1. und 2. Ebene (Anlage 1b)
51	Querschnitt (Anlage 5b)
55	Ergebnis- und Finanzierungsvoranschlag Detailnachweis
87	Haushaltspotential (aufbauend auf der Ergebnisrechnung)
93	Nachweis der Investitionstätigkeit
99	Nachweis über Transferzahlungen (Anlage 6a)
103	Nachweis über Haushaltsrücklagen und Zahlungsmittelreserven (Anlage 6b)
107	Einzelnachweis über Finanzschulden und Schuldendienst (Anlage 6c)
111	Rückstellungsspiegel (Anlage 6q)
115	Dienstpostenplan
119	MFP - Ergebnishaushalt Gesamt 1. Ebene - interne Vergütungen enthalten
123	MFP - Ergebnishaushalt Gesamt 1. und 2. Ebene - interne Vergütungen enthalten
127	MFP - Finanzierungshaushalt Gesamt 1. Ebene - interne Vergütungen enthalten
131	MFP - Finanzierungshaushalt Gesamt 1. und 2. Ebene - interne Vergütungen enthalten
137	MFP - Schuldenentwicklung